



BUPATI SOLOK

PERATURAN BUPATI SOLOK
NOMOR 21 TAHUN 2023
TENTANG
PENJABARAN PERUBAHAN
ANGGARAN PENDAPATAN DAN BELANJA DAERAH
TAHUN ANGGARAN 2023


DENGAN RAHMAT TUHAN YANG MAHA ESA
BUPATI SOLOK

Menimbang : bahwa untuk melaksanakan ketentuan Pasal 11 Peraturan Daerah Nomor 3 Tahun 2022, perlu menetapkan Peraturan Bupati tentang Penjabaran Perubahan Anggaran Pendapatan dan Belanja Daerah Tahun Anggaran 2023;

Mengingat : 1. Undang-Undang Nomor 12 Tahun 1956 tentang Pembentukan Daerah Otonom Kabupaten Dalam Lingkungan Daerah Propinsi Sumatera Tengah (Lembaran Negara Republik Indonesia Tahun 1956 Nomor 25);
2. Undang-Undang Nomor 23 Tahun 2014 tentang Pemerintahan Daerah (Lembaran Negara Republik Indonesia Tahun 2014 Nomor 244, Tambahan Lembaran Negara Republik Indonesia Nomor 5587) sebagaimana telah diubah beberapa kali terakhir dengan Undang-Undang Nomor 9 tahun 2015 tentang Perubahan Kedua atas Undang-Undang Nomor 23 Tahun 2014 tentang Pemerintahan Daerah (Lembaran Negara Republik Indonesia Tahun 2015 Nomor 58, Tambahan Lembaran Negara Republik Indonesia Nomor 5679);
3. Peraturan Pemerintah Nomor 12 Tahun 2019 tentang Pengelolaan Keuangan Daerah (Lembaran Negara Republik Indonesia Tahun 2019 Nomor 42, Tambahan Lembaran Negara Republik Indonesia Nomor 6322);
4. Peraturan Menteri Dalam Negeri Nomor 77 Tahun 2020 tentang Pedoman Teknis Pengelolaan Keuangan Daerah;
5. Peraturan Menteri Dalam Negeri Republik Indonesia Nomor 84 Tahun 2022 tentang Pedoman Penyusunan Anggaran Pendapatan dan Belanja Daerah Tahun Anggaran 2023;
6. Peraturan Daerah Nomor 3 Tahun 2022 tentang Anggaran Pendapatan dan Belanja Daerah Tahun Anggaran 2023.

MEMUTUSKAN:


Menetapkan : PERATURAN BUPATI TENTANG PENJABARAN PERUBAHAN ANGGARAN PENDAPATAN DAN BELANJA DAERAH TAHUN ANGGARAN 2023.



Pasal 1

Dalam peraturan daerah ini yang dimaksud dengan:

1. Daerah adalah Kabupaten Solok.
2. Pemerintah Daerah adalah Bupati sebagai unsur penyelenggara Pemerintahan Daerah yang memimpin pelaksanaan urusan pemerintahan yang menjadi kewenangan daerah otonom.
3. Bupati adalah Bupati Solok.
4. Pemerintah Daerah adalah penyelenggaraan urusan pemerintahan oleh Pemerintah Daerah dan Dewan Perwakilan Rakyat Daerah menurut asas otonomi dan tugas pembantuan dengan prinsip otonomi seluas-luasnya dalam sistem dan prinsip Negara Kesatuan Republik Indonesia sebagaimana dimaksud dalam Undang-Undang Dasar Negara Republik Indonesia Tahun 1945.
5. Dewan Perwakilan Rakyat Daerah yang selanjutnya disingkat DPRD adalah Dewan Perwakilan Rakyat Daerah Kabupaten Solok.
6. Keuangan Daerah adalah semua hak dan kewajiban daerah dalam rangka penyelenggaraan pemerintahan daerah yang dapat dinilai dengan uang termasuk didalamnya segala bentuk kekayaan yang berhubungan dengan hak dan kewajiban daerah tersebut.
7. Anggaran Pendapatan dan Belanja Daerah yang selanjutnya disingkat APBD adalah rencana keuangan tahunan daerah yang ditetapkan dengan Peraturan Daerah.
8. Satuan Kerja Perangkat Daerah yang selanjutnya disingkat SKPD adalah perangkat daerah pada Pemerintah Daerah selaku Pengguna Anggaran/Pengguna Barang.
9. Penerimaan Daerah adalah uang yang masuk ke kas daerah.
10. Pengeluaran Daerah adalah uang yang keluar dari kas daerah.
11. Pendapatan Daerah adalah hak Pemerintah Daerah yang diakui sebagai penambah nilai kekayaan bersih.
12. Belanja Daerah adalah kewajiban Pemerintah Daerah yang diakui sebagai pengurang nilai kekayaan bersih.
13. Surplus Anggaran Daerah adalah selisih lebih antara pendapatan daerah dan belanja daerah.
14. Defisit Anggaran Daerah adalah selisih kurang antara pendapatan daerah dan belanja daerah.
15. Pembiayaan Daerah adalah semua penerimaan yang perlu dibayar kembali dan/atau pengeluaran yang akan diterima kembali, baik pada tahun anggaran bersangkutan maupun tahun anggaran berikutnya.
16. Sisa Lebih Perhitungan Anggaran yang disebut SILPA adalah selisih lebih realisasi penerimaan dan pengeluaran anggaran selama satu periode anggaran.




17. Pinjaman Daerah adalah semua transaksi yang mengakibatkan daerah menerima sejumlah uang atau menerima manfaat yang bernilai uang dari pihak lain sehingga daerah dibebani kewajiban untuk membayar kembali.
18. Piutang Daerah adalah jumlah uang yang wajib dibayar kepada Pemerintah Daerah dan/atau hak sebagai akibat perjanjian atau akibat lainnya berdasarkan peraturan perundang-undangan atau akibat lainnya yang sah.
19. Dana Cadangan adalah dana yang disisihkan untuk menampung kebutuhan yang memerlukan dana relatif besar yang tidak dapat dipenuhi dalam satu tahun anggaran.
20. Investasi adalah penggunaan aset untuk memperoleh manfaat ekonomis seperti bunga, deviden, royalti, manfaat sosial dan/atau manfaat lainnya sehingga dapat meningkatkan kemampuan pemerintah dalam rangka pelayanan kepada masyarakat.

Pasal 2

Perubahan APBD Tahun Anggaran 2023 semula sebesar Rp.1.274.731.562.337,- bertambah sebesar Rp.63.043.541.726,- sehingga menjadi Rp.1.337.775.104.063,- dengan rincian sebagai berikut:

(1). Pendapatan daerah	
a. Semula	Rp. 1.225.183.008.337,00
b. Bertambah/(berkurang)	<u>Rp. 50.507.502.363,00</u>
Jumlah pendapatan daerah setelah perubahan	Rp. 1.275.690.510.700,00
(2). Belanja daerah	
a. Semula	Rp. 1.274.731.562.337,00
b. Bertambah/(berkurang)	<u>Rp. 63.043.541.726,00</u>
Jumlah belanja daerah setelah perubahan	Rp. 1.337.775.104.063,00
(3). Pembiayaan daerah	
a. Penerimaan pembiayaan	
1) Semula	Rp. 52.992.554.000,00
2) Bertambah/(berkurang)	<u>Rp. 12.536.039.363,00</u>
Jumlah penerimaan pembiayaan setelah perubahan	Rp. 65.528.593.363,00
b. Pengeluaran pembiayaan	
1) Semula	Rp. 3.444.000.000,00
2) Bertambah/(berkurang)	<u>Rp. 0,00</u>
Jumlah pengeluaran pembiayaan setelah perubahan	Rp. 3.444.000.000,00




c. Pembiayaan netto		
1) Semula	Rp.	49.548.554.000,00
2) Bertambah	Rp.	<u>12.536.039.363,00</u>
Jumlah pengeluaran pembiayaan setelah perubahan	Rp.	62.084.593.363,00
Sisa lebih pembiayaan anggaran setelah perubahan		0,00

Pasal 3

Uraian lebih lanjut Perubahan APBD sebagaimana dimaksud dalam Pasal 2, tercantum dalam Lampiran yang merupakan bagian tidak terpisahkan dari Peraturan Bupati ini terdiri dari:

1. Lampiran I Ringkasan Penjabaran Perubahan APBD Yang Diklasifikasi Menurut Kelompok, Jenis, Objek, Rincian Objek, Pendapatan, Belanja, dan Pembiayaan;
2. Lampiran II Penjabaran Perubahan APBD Menurut Urusan Pemerintahan Daerah, Organisasi, Program, Kegiatan, Sub Kegiatan, Kelompok, Jenis, Objek, Rincian Objek, Pendapatan, Belanja, dan Pembiayaan;
3. Lampiran III Daftar Nama Calon Penerima, Alamat Penerima, dan Besaran Hibah;
4. Lampiran IV Daftar Nama Penerima, Alamat Penerima, dan Besaran Bantuan Sosial;
5. Lampiran V Daftar Nama Calon Penerima, Alamat dan Besaran Alokasi Bantuan Keuangan Bersifat Umum yang Diterima Serta SKPD Pemberi Bantuan Keuangan;
6. Lampiran VI Daftar Nama Calon Penerima, Alamat dan Besaran Alokasi Belanja Bagi Hasil Pajak Daerah Kepada Pemerintah Kabupaten;
7. Lampiran VII Rincian Dana Otonomi Khusus Menurut Urusan Pemerintahan Daerah, Organisasi, Program, Kegiatan, Sub Kegiatan, Kelompok, Jenis, Objek, dan Rincian Objek Pendapatan, Belanja dan Pembiayaan;
8. Lampiran VIII Sinkronisasi Kebijakan Pemerintah Provinsi/ Kabupaten/Kota pada Daerah Perbatasan Dalam Rancangan Peraturan Daerah tentang APBD dan Rancangan Peraturan Kepala Daerah tentang Penjabaran APBD dengan Program Prioritas Perbatasan Negara.



Pasal 4

Pelaksanaan penjabaran Perubahan APBD yang ditetapkan dalam peraturan ini dituangkan lebih lanjut dalam dokumen pelaksanaan anggaran SKPD sesuai dengan ketentuan perundang-undangan.

Pasal 5

Peraturan Bupati ini mulai berlaku pada tanggal diundangkan.

Agar setiap orang mengetahuinya, memerintahkan pengundangan Peraturan Bupati ini dengan penempatannya dalam Berita Daerah Kabupaten Solok.

Ditetapkan di Arosuka

pada tanggal 27 Oktober 2023

BUPATI SOLOK,



EPYARDI ASDA

Diundangkan di Arosuka
pada tanggal 27 Oktober 2023
SEKRETARIS DAERAH
KABUPATEN SOLOK,



MEDISON

BERITA DAERAH KABUPATEN SOLOK TAHUN 2023 NOMOR 21

KABUPATEN SOLOK
RINGKASAN PENJABARAN PERUBAHAN APBD YANG DIKLASIFIKASI MENURUT KELOMPOK,
JENIS, OBJEK, RINCIAN OBJEK, SUB RINCIAN OBJEK PENDAPATAN, BELANJA, DAN PEMBIAYAAN
TAHUN ANGGARAN 2023

Kode	Uraian	Jumlah (Rp)		Bertambah/(Berkurang)	
		Sebelum Perubahan	Setelah Perubahan	(Rp)	%
4	PENDAPATAN DAERAH				
4.1	PENDAPATAN ASLI DAERAH (PAD)	88.116.536.505	101.576.847.916	13.460.311.411	15 %
4.1.01	Pajak Daerah	22.178.700.000	25.098.900.089	2.920.200.089	13 %
4.1.01.06	Pajak Hotel	21.500.000	151.500.000	130.000.000	605 %
4.1.01.06.01	Pajak Hotel	20.000.000	150.000.000	130.000.000	650 %
4.1.01.06.01.0001	Pajak Hotel	20.000.000	150.000.000	130.000.000	650 %
4.1.01.06.03	Pajak Losmen	1.500.000	1.500.000	0	0 %
4.1.01.06.03.0001	Pajak Losmen	1.500.000	1.500.000	0	0 %
4.1.01.07	Pajak Restoran	1.300.000.000	2.045.000.000	745.000.000	57 %
4.1.01.07.01	Pajak Restoran dan Sejenisnya	1.150.000.000	1.850.000.000	700.000.000	61 %
4.1.01.07.01.0001	Pajak Restoran dan Sejenisnya	1.150.000.000	1.850.000.000	700.000.000	61 %
4.1.01.07.02	Pajak Rumah Makan dan Sejenisnya	150.000.000	195.000.000	45.000.000	30 %
4.1.01.07.02.0001	Pajak Rumah Makan dan Sejenisnya	150.000.000	195.000.000	45.000.000	30 %
4.1.01.08	Pajak Hiburan	2.000.000	2.000.000	0	0 %
4.1.01.08.02	Pajak Pagelaran Kesenian/Musik/Tari/ Busana	1.000.000	1.000.000	0	0 %
4.1.01.08.02.0001	Pajak Pagelaran Kesenian/Musik/Tari/ Busana	1.000.000	1.000.000	0	0 %
4.1.01.08.08	Pajak Pacuan Kuda, Kendaraan Bermotor, dan Permainan Ketangkasan	1.000.000	1.000.000	0	0 %
4.1.01.08.08.0001	Pajak Pacuan Kuda, Kendaraan Bermotor, dan Permainan Ketangkasan	1.000.000	1.000.000	0	0 %
4.1.01.09	Pajak Reklame	470.000.000	485.000.000	15.000.000	3 %
4.1.01.09.01	Pajak Reklame Papan/Billboard/Videotron/ Megatron	400.000.000	400.000.000	0	0 %
4.1.01.09.01.0001	Pajak Reklame Papan/Billboard/Videotron/ Megatron	400.000.000	400.000.000	0	0 %
4.1.01.09.02	Pajak Reklame Kain	70.000.000	85.000.000	15.000.000	21 %
4.1.01.09.02.0001	Pajak Reklame Kain	70.000.000	85.000.000	15.000.000	21 %
4.1.01.10	Pajak Penerangan Jalan	10.650.000.000	12.400.000.000	1.750.000.000	16 %
4.1.01.10.02	Pajak Penerangan Jalan Sumber Lain	10.650.000.000	12.400.000.000	1.750.000.000	16 %
4.1.01.10.02.0001	Pajak Penerangan Jalan Sumber Lain	10.650.000.000	12.400.000.000	1.750.000.000	16 %
4.1.01.12	Pajak Air Tanah	1.900.000.000	1.900.000.000	0	0 %
4.1.01.12.01	Pajak Air Tanah	1.900.000.000	1.900.000.000	0	0 %
4.1.01.12.01.0001	Pajak Air Tanah	1.900.000.000	1.900.000.000	0	0 %
4.1.01.13	Pajak Sarang Burung Walet	3.500.000	3.500.000	0	0 %
4.1.01.13.01	Pajak Sarang Burung Walet	3.500.000	3.500.000	0	0 %
4.1.01.13.01.0001	Pajak Sarang Burung Walet	3.500.000	3.500.000	0	0 %
4.1.01.14	Pajak Mineral Bukan Logam dan Batuan	1.077.027.158	1.077.027.158	0	0 %
4.1.01.14.23	Pajak Pasir dan Kerikil	1.057.027.158	1.057.027.158	0	0 %

KABUPATEN SOLOK
RINGKASAN PENJABARAN PERUBAHAN APBD YANG DIKLASIFIKASI MENURUT KELOMPOK,
JENIS, OBJEK, RINCIAN OBJEK, SUB RINCIAN OBJEK PENDAPATAN, BELANJA, DAN PEMBIAYAAN
TAHUN ANGGARAN 2023

Kode	Uraian	Jumlah (Rp)		Bertambah/(Berkurang)	
		Sebelum Perubahan	Setelah Perubahan	(Rp)	%
4.1.01.14.23.0001	Pajak Pasir dan Kerikil	1.057.027.158	1.057.027.158	0	0 %
4.1.01.14.32	Pajak Tras	20.000.000	20.000.000	0	0 %
4.1.01.14.32.0001	Pajak Tras	20.000.000	20.000.000	0	0 %
4.1.01.15	Pajak Bumi dan Bangunan Perdesaan dan Perkotaan (PBBP2)	2.954.672.842	2.934.872.931	(19.799.911)	1 %
4.1.01.15.01	PBBP2	2.954.672.842	2.934.872.931	(19.799.911)	1 %
4.1.01.15.01.0001	PBBP2	2.954.672.842	2.934.872.931	(19.799.911)	1 %
4.1.01.16	Bea Perolehan Hak Atas Tanah dan Bangunan (BPHTB)	3.800.000.000	4.100.000.000	300.000.000	8 %
4.1.01.16.01	BPHTB-Pemindahan Hak	3.800.000.000	4.100.000.000	300.000.000	8 %
4.1.01.16.01.0001	BPHTB-Pemindahan Hak	3.800.000.000	4.100.000.000	300.000.000	8 %
4.1.02	Retribusi Daerah	6.298.984.035	6.298.984.035	0	0 %
4.1.02.01	Retribusi Jasa Umum	1.905.739.109	1.905.739.109	0	0 %
4.1.02.01.02	Retribusi Pelayanan Persampahan/ Kebersihan	357.730.000	367.730.000	10.000.000	3 %
4.1.02.01.02.0001	Retribusi Pelayanan Persampahan/ Kebersihan	357.730.000	367.730.000	10.000.000	3 %
4.1.02.01.05	Retribusi Pelayanan Pasar	258.821.000	258.821.000	0	0 %
4.1.02.01.05.0002	Retribusi Los	160.000.000	160.000.000	0	0 %
4.1.02.01.05.0003	Retribusi Kios	98.821.000	98.821.000	0	0 %
4.1.02.01.06	Retribusi Pengujian Kendaraan Bermotor	847.600.000	847.600.000	0	0 %
4.1.02.01.06.0001	Retribusi Pengujian Kendaraan Bermotor	847.600.000	847.600.000	0	0 %
4.1.02.01.07	Retribusi Pemeriksaan Alat Pemadam Kebakaran	5.375.000	5.375.000	0	0 %
4.1.02.01.07.0001	Retribusi Pelayanan Pemeriksaan dan/atau Pengujian Alat Pemadam Kebakaran	5.375.000	5.375.000	0	0 %
4.1.02.01.09	Retribusi Penyediaan dan/atau Penyedotan Kakus	20.000.000	10.000.000	(10.000.000)	50-%
4.1.02.01.09.0001	Retribusi Penyediaan dan/atau Penyedotan Kakus	20.000.000	10.000.000	(10.000.000)	50 %
4.1.02.01.11	Retribusi Pelayanan Tera/Tera Ulang	16.125.000	16.125.000	0	0 %
4.1.02.01.11.0001	Retribusi Pelayanan Pengujian Alat-Alat Ukur, Takar, Timbang, dan Perlengkapannya	16.125.000	16.125.000	0	0 %
4.1.02.01.13	Retribusi Pengawasan dan Pengendalian Menara Telekomunikasi	400.088.109	400.088.109	0	0 %
4.1.02.01.13.0001	Retribusi Pengawasan dan Pengendalian Menara Telekomunikasi	400.088.109	400.088.109	0	0 %
4.1.02.02	Retribusi Jasa Usaha	3.455.215.000	3.455.215.000	0	0 %
4.1.02.02.01	Retribusi Pemakaian Kekayaan Daerah	2.363.435.000	2.363.435.000	0	0 %
4.1.02.02.01.0001	Retribusi Penyewaan Tanah dan Bangunan	60.000.000	60.000.000	0	0 %
4.1.02.02.01.0002	Retribusi Penyewaan Tanah	16.500.000	16.500.000	0	0 %

KABUPATEN SOLOK
RINGKASAN PENJABARAN PERUBAHAN APBD YANG DIKLASIFIKASI MENURUT KELOMPOK,
JENIS, OBJEK, RINCIAN OBJEK, SUB RINCIAN OBJEK PENDAPATAN, BELANJA, DAN PEMBIAYAAN
TAHUN ANGGARAN 2023

Kode	Uraian	Jumlah (Rp)		Bertambah/(Berkurang)	
		Sebelum Perubahan	Setelah Perubahan	(Rp)	%
4.1.02.02.01.0003	Retribusi Penyewaan Bangunan	786.935.000	786.935.000	0	0 %
4.1.02.02.01.0004	Retribusi Pemakaian Laboratorium	400.000.000	400.000.000	0	0 %
4.1.02.02.01.0006	Retribusi Pemakaian Kendaraan Bermotor	1.100.000.000	1.100.000.000	0	0 %
4.1.02.02.04	Retribusi Terminal	100.000.000	100.000.000	0	0 %
4.1.02.02.04.0001	Retribusi Pelayanan Penyediaan Tempat Parkir untuk Kendaraan Penumpang dan Bus Umum	100.000.000	100.000.000	0	0 %
4.1.02.02.05	Retribusi Tempat Khusus Parkir	6.000.000	6.000.000	0	0 %
4.1.02.02.05.0001	Retribusi Pelayanan Tempat Khusus Parkir	6.000.000	6.000.000	0	0 %
4.1.02.02.06	Retribusi Tempat Penginapan/ Pesanggrahan/Vila	515.400.000	515.400.000	0	0 %
4.1.02.02.06.0001	Retribusi Pelayanan Tempat Penginapan/ Pesanggrahan/Vila	515.400.000	515.400.000	0	0 %
4.1.02.02.09	Retribusi Tempat Rekreasi dan Olahraga	340.380.000	340.380.000	0	0 %
4.1.02.02.09.0001	Retribusi Pelayanan Tempat Rekreasi dan Olahraga	340.380.000	340.380.000	0	0 %
4.1.02.02.11	Retribusi Penjualan Produksi Usaha Daerah	130.000.000	130.000.000	0	0 %
4.1.02.02.11.0002	Retribusi Penjualan Produksi hasil Usaha Daerah berupa Bibit Ternak	5.000.000	5.000.000	0	0 %
4.1.02.02.11.0003	Retribusi Penjualan Produksi hasil Usaha Daerah berupa Bibit atau Benih Ikan	125.000.000	125.000.000	0	0 %
4.1.02.03	Retribusi Perizinan Tertentu	938.029.926	938.029.926	0	0 %
4.1.02.03.01	Retribusi Izin Mendirikan Bangunan	913.029.926	913.029.926	0	0 %
4.1.02.03.01.0001	Retribusi Pemberian Izin Mendirikan Bangunan	913.029.926	913.029.926	0	0 %
4.1.02.03.03	Retribusi Izin Trayek untuk Menyediakan Pelayanan Angkutan Umum	25.000.000	25.000.000	0	0 %
4.1.02.03.03.0001	Retribusi Izin Trayek untuk Menyediakan Pelayanan Angkutan Umum	25.000.000	25.000.000	0	0 %
4.1.03	Hasil Pengelolaan Kekayaan Daerah yang Dipisahkan	7.020.000.000	8.409.815.737	1.389.815.737	20 %
4.1.03.01	Bagian Laba yang Dibagikan kepada Pemerintah Daerah (Dividen) atas Penyertaan Modal pada BUMN	7.000.000.000	8.389.815.737	1.389.815.737	20 %
4.1.03.01.01	Bagian Laba yang Dibagikan kepada Pemerintah Daerah (Dividen) atas Penyertaan Modal pada BUMN	7.000.000.000	8.389.815.737	1.389.815.737	20 %
4.1.03.01.01.0001	Bagian Laba yang Dibagikan kepada Pemerintah Daerah (Dividen) atas Penyertaan Modal pada BUMN	7.000.000.000	8.389.815.737	1.389.815.737	20 %
4.1.03.02	Bagian Laba yang Dibagikan kepada Pemerintah Daerah	20.000.000	20.000.000	0	0 %

KABUPATEN SOLOK
RINGKASAN PENJABARAN PERUBAHAN APBD YANG DIKLASIFIKASI MENURUT KELOMPOK,
JENIS, OBJEK, RINCIAN OBJEK, SUB RINCIAN OBJEK PENDAPATAN, BELANJA, DAN PEMBIAYAAN
TAHUN ANGGARAN 2023

Kode	Uraian	Jumlah (Rp)		Bertambah/(Berkurang)	
		Sebelum Perubahan	Setelah Perubahan	(Rp)	%
	(Dividen) atas Penyertaan Modal pada BUMD				
4.1.03.02.02	Bagian Laba yang Dibagikan kepada Pemerintah Daerah (Dividen) atas Penyertaan Modal pada BUMD (Aneka Usaha)	20.000.000	20.000.000	0	0 %
4.1.03.02.02.0001	Bagian Laba yang Dibagikan kepada Pemerintah Daerah (Dividen) atas Penyertaan Modal pada BUMD (Aneka Usaha)	20.000.000	20.000.000	0	0 %
4.1.04	Lain-lain PAD yang Sah	52.618.852.470	61.769.148.055	9.150.295.585	17 %
4.1.04.01	Hasil Penjualan BMD yang Tidak Dipisahkan	410.000.000	410.000.000	0	0 %
4.1.04.01.02	Hasil Penjualan Peralatan dan Mesin	300.000.000	300.000.000	0	0 %
4.1.04.01.02.0002	Hasil Penjualan Alat Angkutan	300.000.000	300.000.000	0	0 %
4.1.04.01.05	Hasil Penjualan Aset Tetap Lainnya	110.000.000	110.000.000	0	0 %
4.1.04.01.05.0007	Hasil Penjualan Aset Tetap Dalam Renovasi	110.000.000	110.000.000	0	0 %
4.1.04.03	Hasil Pemanfaatan BMD yang Tidak Dipisahkan	520.000.000	520.000.000	0	0 %
4.1.04.03.02	Hasil Kerja Sama Pemanfaatan BMD	520.000.000	520.000.000	0	0 %
4.1.04.03.02.0001	Hasil Kerja Sama Pemanfaatan BMD	520.000.000	520.000.000	0	0 %
4.1.04.05	Jasa Giro	4.250.000.000	4.250.000.000	0	0 %
4.1.04.05.01	Jasa Giro pada Kas Daerah	4.000.000.000	4.000.000.000	0	0 %
4.1.04.05.01.0001	Jasa Giro pada Kas Daerah	4.000.000.000	4.000.000.000	0	0 %
4.1.04.05.02	Jasa Giro pada Kas di Bendahara	250.000.000	250.000.000	0	0 %
4.1.04.05.02.0001	Jasa Giro pada Kas di Bendahara	250.000.000	250.000.000	0	0 %
4.1.04.06	Hasil Pengelolaan Dana Bergulir	5.000.000	5.000.000	0	0 %
4.1.04.06.01	Hasil Pengelolaan Dana Bergulir	5.000.000	5.000.000	0	0 %
4.1.04.06.01.0001	Hasil Pengelolaan Dana Bergulir	5.000.000	5.000.000	0	0 %
4.1.04.07	Pendapatan Bunga	5.000.000.000	2.500.000.000	(2.500.000.000)	50 %
4.1.04.07.01	Pendapatan Bunga atas Penempatan Uang Pemerintah Daerah	5.000.000.000	2.500.000.000	(2.500.000.000)	50 %
4.1.04.07.01.0001	Pendapatan Bunga atas Penempatan Uang Pemerintah Daerah	5.000.000.000	2.500.000.000	(2.500.000.000)	50 %
4.1.04.08	Penerimaan atas Tuntutan Ganti Kerugian Keuangan Daerah	0	9.978.777.042	9.978.777.042	100 %
4.1.04.08.01	Tuntutan Ganti Kerugian Daerah terhadap Bendahara	0	1.689.350	1.689.350	100 %
4.1.04.08.01.0001	Tuntutan Ganti Kerugian Daerah terhadap Bendahara	0	1.689.350	1.689.350	100 %
4.1.04.06.02	Tuntutan Ganti Kerugian Daerah terhadap Pegawai	0	9.977.087.692	9.977.087.692	100 %

KABUPATEN SOLOK
RINGKASAN PENJABARAN PERUBAHAN APBD YANG DIKLASIFIKASI MENURUT KELOMPOK,
JENIS, OBJEK, RINCIAN OBJEK, SUB RINCIAN OBJEK PENDAPATAN, BELANJA, DAN PEMBIAYAAN
TAHUN ANGGARAN 2023

Kode	Uraian	Jumlah (Rp)		Bertambah/(Berkurang)	
		Sebelum Perubahan	Setelah Perubahan	(Rp)	%
	Negeri Bukan Bendahara atau Pejabat Lain				
4.1.04.08.02.0001	Tuntutan Ganti Kerugian Daerah terhadap Pegawai Negeri Bukan Bendahara atau Pejabat Lain	0	9.977.087.692	9.977.087.692	100 %
4.1.04.12	Pendapatan Denda Pajak Daerah	0	14.893.333	14.893.333	100 %
4.1.04.12.14	Pendapatan Denda Pajak Mineral Bukan Logam dan Batuan	0	1.139.712	1.139.712	100 %
4.1.04.12.14.0023	Pendapatan Denda Pajak Pasir dan Kerikil	0	1.139.712	1.139.712	100 %
4.1.04.12.15	Pendapatan Denda Pajak Bumi dan Bangunan Perdesaan dan Perkotaan (PBBP2)	0	13.753.621	13.753.621	100 %
4.1.04.12.15.0001	Pendapatan Denda PBBP2	0	13.753.621	13.753.621	100 %
4.1.04.15	Pendapatan dari Pengembalian	0	149.692.175	149.692.175	100 %
4.1.04.15.03	Pendapatan dari Pengembalian Kelebihan Pembayaran Gaji dan Tunjangan	0	141.668.749	141.668.749	100 %
4.1.04.15.03.0001	Pendapatan dari Pengembalian Kelebihan Pembayaran Gaji dan Tunjangan	0	141.668.749	141.668.749	100 %
4.1.04.15.04	Pendapatan dari Pengembalian Kelebihan Pembayaran Perjalanan Dinas	0	7.850.000	7.850.000	100 %
4.1.04.15.04.0001	Pendapatan dari Pengembalian Kelebihan Pembayaran Perjalanan Dinas Dalam Negeri-Perjalanan Dinas Biasa	0	7.850.000	7.850.000	100 %
4.1.04.15.05	Pendapatan dari Pengembalian Kelebihan Pembayaran Jaminan Kecelakaan Kerja (JKK)	0	173.426	173.426	100 %
4.1.04.15.05.0001	Pendapatan dari Pengembalian Kelebihan Pembayaran JKK	0	173.426	173.426	100 %
4.1.04.16	Pendapatan BLUD	42.433.852.470	43.939.825.438	1.505.972.968	4 %
4.1.04.16.01	Pendapatan BLUD	42.433.852.470	43.939.825.438	1.505.972.968	4 %
4.1.04.16.01.0001	Pendapatan BLUD	42.433.852.470	43.939.825.438	1.505.972.968	4 %
4.1.04.17	Pendapatan Denda Pemanfaatan BMD yang tidak Dipisahkan	0	960.067	960.067	100 %
4.1.04.17.01	Pendapatan Denda Pengakhiran Sewa BMD	0	960.067	960.067	100 %
4.1.04.17.01.0001	Pendapatan Denda Pengakhiran Sewa BMD	0	960.067	960.067	100 %
4.2	PENDAPATAN TRANSFER	1.132.438.471.832	1.169.485.662.784	37.047.190.952	3 %
4.2.01	Pendapatan Transfer Pemerintah Pusat	1.082.415.112.000	1.091.004.032.290	8.588.920.290	1 %
4.2.01.01	Dana Perimbangan	1.004.338.194.000	1.010.692.842.290	6.354.648.290	1 %
4.2.01.01.01	Dana Transfer Umum-Dana Bagi Hasil (DBH)	15.510.067.000	21.864.715.290	6.354.648.290	41 %
4.2.01.01.01.0001	DBH Pajak Bumi dan Bangunan	1.267.813.000	511.284.804	(756.528.196)	60 %
4.2.01.01.01.0002	DBH PPh Pasal 21	4.940.138.000	4.702.916.479	(237.221.521)	5 %

KABUPATEN SOLOK
RINGKASAN PENJABARAN PERUBAHAN APBD YANG DIKLASIFIKASI MENURUT KELOMPOK,
JENIS, OBJEK, RINCIAN OBJEK, SUB RINCIAN OBJEK PENDAPATAN, BELANJA, DAN PEMBIAYAAN
TAHUN ANGGARAN 2023

Kode	Uraian	Jumlah (Rp)		Bertambah/(Berkurang)	
		Sebelum Perubahan	Setelah Perubahan	(Rp)	%
4.2.01.01.01.0004	DBH Cukai Hasil Tembakau (CHT)	85.906.000	89.463.179	3.557.179	4 %
4.2.01.01.01.0007	DBH Sumber Daya Alam (SDA) Pengusahaan Panas Bumi	1.422.809.000	1.834.206.651	411.397.651	29 %
4.2.01.01.01.0008	DBH Sumber Daya Alam (SDA) Mineral dan Batubara-Landrent	6.246.461.000	7.871.733.157	1.625.272.157	26 %
4.2.01.01.01.0010	DBH Sumber Daya Alam (SDA) Kehutanan- Provisi Sumber Daya Hutan (PSDH)	206.576.000	185.892.600	(20.683.400)	10 %
4.2.01.01.01.0012	DBH Sumber Daya Alam (SDA) Kehutanan-Dana Reboisasi (DR)	0	5.756.739.000	5.756.739.000	100 %
4.2.01.01.01.0013	DBH Sumber Daya Alam (SDA) Perikanan	1.340.364.000	912.479.420	(427.884.580)	32 %
4.2.01.01.02	Dana Transfer Umum-Dana Alokasi Umum (DAU)	681.191.523.000	681.191.523.000	0	0 %
4.2.01.01.02.0001	DAU	681.191.523.000	681.191.523.000	0	0 %
4.2.01.01.03	Dana Transfer Khusus-Dana Alokasi Khusus (DAK) Fisik	87.282.593.000	87.282.593.000	0	0 %
4.2.01.01.03.0001	DAK Fisik-Bidang Pendidikan-Reguler-PAUD	1.185.128.000	1.185.128.000	0	0 %
4.2.01.01.03.0002	DAK Fisik-Bidang Pendidikan-Reguler-SD	29.893.415.000	29.893.415.000	0	0 %
4.2.01.01.03.0003	DAK Fisik-Bidang Pendidikan-Reguler-SMP	2.902.243.000	2.902.243.000	0	0 %
4.2.01.01.03.0011	DAK Fisik-Bidang Pendidikan-Reguler-Perpustakaan Daerah	10.000.000.000	10.000.000.000	0	0 %
4.2.01.01.03.0034	DAK Fisik-Bidang Jalan-Reguler-Jalan	21.370.776.000	21.370.776.000	0	0 %
4.2.01.01.03.0057	DAK Fisik-Bidang Kesehatan dan KB-Reguler-Penurunan AKI dan AKB	21.565.706.000	21.565.706.000	0	0 %
4.2.01.01.03.0059	DAK Fisik-Bidang Kesehatan dan KB-Reguler-Pengendalian Penyakit	365.325.000	365.325.000	0	0 %
4.2.01.01.04	Dana Transfer Khusus-Dana Alokasi Khusus (DAK) Non Fisik	220.354.011.000	220.354.011.000	0	0 %
4.2.01.01.04.0001	DAK Non Fisik-BOS Reguler	57.712.940.000	57.712.940.000	0	0 %
4.2.01.01.04.0003	DAK Non Fisik-BOS Kinerja	2.720.000.000	2.720.000.000	0	0 %
4.2.01.01.04.0004	DAK Non Fisik-TPG PNSD	107.194.327.000	107.194.327.000	0	0 %
4.2.01.01.04.0005	DAK Non Fisik-Tamsil Guru PNSD	1.936.000.000	1.936.000.000	0	0 %
4.2.01.01.04.0006	DAK Non Fisik-TKG PNSD	5.290.088.000	5.290.088.000	0	0 %
4.2.01.01.04.0007	DAK Non Fisik-BOP PAUD	6.274.200.000	6.274.200.000	0	0 %
4.2.01.01.04.0008	DAK Non Fisik-BOP Pendidikan Kesetaraan	4.664.800.000	4.664.800.000	0	0 %
4.2.01.01.04.0011	DAK Non Fisik-BOKKB-BOK	10.916.091.000	10.916.091.000	0	0 %
4.2.01.01.04.0012	DAK Non Fisik-BOKKB-Pengawasan Obat dan Makanan	429.440.000	429.440.000	0	0 %
4.2.01.01.04.0013	DAK Non Fisik-BOKKB-Akreditasi Puskesmas	16.505.866.000	16.505.866.000	0	0 %
4.2.01.01.04.0015	DAK Non Fisik-BOKKB-BOKB	4.246.389.000	4.246.389.000	0	0 %
4.2.01.01.04.0016	DAK Non Fisik-PK2UKM	406.770.000	406.770.000	0	0 %

KABUPATEN SOLOK
RINGKASAN PENJABARAN PERUBAHAN APBD YANG DIKLASIFIKASI MENURUT KELOMPOK,
JENIS, OBJEK, RINCIAN OBJEK, SUB RINCIAN OBJEK PENDAPATAN, BELANJA, DAN PEMBIAYAAN
TAHUN ANGGARAN 2023

Kode	Uraian	Jumlah (Rp)		Bertambah/(Berkurang)	
		Sebelum Perubahan	Setelah Perubahan	(Rp)	%
4.2.01.01.04.0020	DAK Non Fisik-Fasilitas Penanaman Modal	480.000.000	480.000.000	0	0 %
4.2.01.01.04.0022	DAK NonFisik-Dana Pelayanan Perlindungan Perempuan dan Anak	438.800.000	438.800.000	0	0 %
4.2.01.01.04.0023	DAK NonFisik-Dana Ketahanan Pangan dan Pertanian	1.138.300.000	1.138.300.000	0	0 %
4.2.01.02	Dana Insentif Daerah (DID)	0	0	0	0 %
4.2.01.02.01	DID	0	0	0	0 %
4.2.01.02.01.0001	DID	0	0	0	0 %
4.2.01.05	Dana Desa	78.076.918.000	80.311.190.000	2.234.272.000	3 %
4.2.01.05.01	Dana Desa	78.076.918.000	80.311.190.000	2.234.272.000	3 %
4.2.01.05.01.0001	Dana Desa	78.076.918.000	80.311.190.000	2.234.272.000	3 %
4.2.02	Pendapatan Transfer Antar Daerah	50.023.359.832	78.481.630.494	28.458.270.662	57 %
4.2.02.01	Pendapatan Bagi Hasil	50.023.359.832	73.831.630.494	23.808.270.662	48%
4.2.02.01.01	Pendapatan Bagi Hasil Pajak	50.023.359.832	73.831.630.494	23.808.270.662	48 %
4.2.02.01.01.0001	Pendapatan Bagi Hasil Pajak Kendaraan Bermotor	12.575.741.788	18.806.538.715	6.230.796.927	50 %
4.2.02.01.01.0002	Pendapatan Bagi Hasil Bea Balik Nama Kendaraan Bermotor	5.169.257.187	9.042.337.142	3.873.079.955	75 %
4.2.02.01.01.0003	Pendapatan Bagi Hasil Pajak Bahan Bakar Kendaraan Bermotor	15.806.550.308	24.914.170.119	9.107.619.811	58 %
4.2.02.01.01.0004	Pendapatan Bagi Hasil Pajak Air Permukaan	670.348.935	976.440.926	306.091.991	46 %
4.2.02.01.01.0005	Pendapatan Bagi Hasil Pajak Rokok	15.801.461.614	20.092.143.592	4.290.681.978	27 %
4.2.02.02	Bantuan Keuangan	0	4.650.000.000	4.650.000.000	100 %
4.2.02.02.02	Bantuan Keuangan Khusus dari Pemerintah Provinsi	0	4.650.000.000	4.650.000.000	100 %
4.2.02.02.02.0001	Bantuan Keuangan Khusus dari Pemerintah Daerah Provinsi	0	4.650.000.000	4.650.000.000	100 %
4.3	LAIN-LAIN PENDAPATAN DAERAH YANG SAH	4.628.000.000	4.628.000.000	0	0 %
4.3.01	Pendapatan Hibah	4.628.000.000	4.628.000.000	0	0 %
4.3.01.01	Pendapatan Hibah dari Pemerintah Pusat	4.628.000.000	4.628.000.000	0	0 %
4.3.01.01.01	Pendapatan Hibah dari Pemerintah Pusat	4.628.000.000	4.628.000.000	0	0 %
4.3.01.01.01.0001	Pendapatan Hibah dari Pemerintah Pusat	4.628.000.000	4.628.000.000	0	0 %
	Jumlah Pendapatan	1.225.183.008.337	1.275.690.510.700	50.507.502.363	4 %
5	BELANJA				
5.1	BELANJA OPERASI	936.285.466.306	985.771.459.439	49.485.993.133	5 %
5.1.01	Belanja Pegawai	624.105.321.541	636.623.178.896	12.517.857.355	2 %
5.1.01.01	Belanja Gaji dan Tunjangan ASN	378.365.131.787	395.863.960.776	17.498.828.989	5 %
5.1.01.01.01	Belanja Gaji Pokok ASN	293.165.968.956	303.496.299.007	10.330.330.051	4 %
5.1.01.01.01.0001	Belanja Gaji Pokok PNS	272.056.186.997	251.952.052.217	(20.104.134.780)	7 %

KABUPATEN SOLOK
RINGKASAN PENJABARAN PERUBAHAN APBD YANG DIKLASIFIKASI MENURUT KELOMPOK,
JENIS, OBJEK, RINCIAN OBJEK, SUB RINCIAN OBJEK PENDAPATAN, BELANJA, DAN PEMBIAYAAN
TAHUN ANGGARAN 2023

Kode	Uraian	Jumlah (Rp)		Bertambah/(Berkurang)	
		Sebelum Perubahan	Setelah Perubahan	(Rp)	%
5.1.01.01.01.0002	Belanja Gaji Pokok PPPK	21.109.781.959	51.544.246.790	30.434.464.831	144 %
5.1.01.01.02	Belanja Tunjangan Keluarga ASN	18.421.433.178	29.729.554.882	11.308.121.704	61 %
5.1.01.01.02.0001	Belanja Tunjangan Keluarga PNS	15.870.802.644	23.861.342.032	7.990.539.388	50 %
5.1.01.01.02.0002	Belanja Tunjangan Keluarga PPPK	2.550.630.534	5.868.212.850	3.317.582.316	130 %
5.1.01.01.03	Belanja Tunjangan Jabatan ASN	5.814.735.468	6.391.798.050	577.062.582	10 %
5.1.01.01.03.0001	Belanja Tunjangan Jabatan PNS	5.814.735.468	6.391.798.050	577.062.582	10 %
5.1.01.01.04	Belanja Tunjangan Fungsional ASN	19.793.966.897	18.558.068.617	(1.235.898.280)	6 %
5.1.01.01.04.0001	Belanja Tunjangan Fungsional PNS	19.793.966.897	18.558.068.617	(1.235.898.280)	6 %
5.1.01.01.05	Belanja Tunjangan Fungsional Umum ASN	5.197.905.922	4.206.704.175	(991.201.747)	19 %
5.1.01.01.05.0001	Belanja Tunjangan Fungsional Umum PNS	3.288.943.422	2.582.659.425	(706.283.997)	21 %
5.1.01.01.05.0002	Belanja Tunjangan Fungsional Umum PPPK	1.908.962.500	1.624.044.750	(284.917.750)	15 %
5.1.01.01.06	Belanja Tunjangan Beras ASN	16.761.970.061	15.746.584.739	(1.015.385.322)	6 %
5.1.01.01.06.0001	Belanja Tunjangan Beras PNS	15.102.872.759	14.073.626.466	(1.029.246.293)	7 %
5.1.01.01.06.0002	Belanja Tunjangan Beras PPPK	1.659.097.302	1.672.958.273	13.860.971	1 %
5.1.01.01.07	Belanja Tunjangan PPh/Tunjangan Khusus ASN	2.978.088.194	608.498.475	(2.369.589.719)	80 %
5.1.01.01.07.0001	Belanja Tunjangan PPh/Tunjangan Khusus PNS	916.869.314	608.498.475	(308.370.839)	34 %
5.1.01.01.07.0002	Belanja Tunjangan PPh/Tunjangan Khusus PPPK	2.061.218.880	0	(2.061.218.880)	100 %
5.1.01.01.08	Belanja Pembulatan Gaji ASN	36.157.328	24.042.209	(12.115.119)	34 %
5.1.01.01.08.0001	Belanja Pembulatan Gaji PNS	18.143.255	5.849.184	(12.294.071)	68 %
5.1.01.01.08.0002	Belanja Pembulatan Gaji PPPK	18.014.073	18.193.025	178.952	1 %
5.1.01.01.09	Belanja Iuran Jaminan Kesehatan ASN	14.268.639.457	14.511.215.993	242.576.536	2 %
5.1.01.01.09.0001	Belanja Iuran Jaminan Kesehatan PNS	12.540.265.650	12.782.842.186	242.576.536	2 %
5.1.01.01.09.0002	Belanja Iuran Jaminan Kesehatan PPPK	1.728.373.807	1.728.373.807	0	0 %
5.1.01.01.10	Belanja Iuran Jaminan Kecelakaan Kerja ASN	856.118.367	856.118.367	0	0 %
5.1.01.01.10.0001	Belanja Iuran Jaminan Kecelakaan Kerja PNS	752.415.939	752.415.939	0	0 %
5.1.01.01.10.0002	Belanja Iuran Jaminan Kecelakaan Kerja PPPK	103.702.428	103.702.428	0	0 %
5.1.01.01.11	Belanja Iuran Jaminan Kematian ASN	1.070.147.959	1.735.076.262	664.928.303	62 %
5.1.01.01.11.0001	Belanja Iuran Jaminan Kematian PNS	940.519.924	1.605.448.227	664.928.303	71 %
5.1.01.01.11.0002	Belanja Iuran Jaminan Kematian PPPK	129.628.035	129.628.035	0	0 %
5.1.01.02	Belanja Tambahan Penghasilan ASN	88.819.441.575	86.573.080.152	(2.246.361.423)	3 %

KABUPATEN SOLOK
RINGKASAN PENJABARAN PERUBAHAN APBD YANG DIKLASIFIKASI MENURUT KELOMPOK,
JENIS, OBJEK, RINCIAN OBJEK, SUB RINCIAN OBJEK PENDAPATAN, BELANJA, DAN PEMBIAYAAN
TAHUN ANGGARAN 2023

Kode	Uraian	Jumlah (Rp)		Bertambah/(Berkurang)	
		Sebelum Perubahan	Setelah Perubahan	(Rp)	%
5.1.01.02.01	Tambahan Penghasilan berdasarkan Beban Kerja ASN	43.146.047.405	40.648.310.467	(2.497.736.938)	6 %
5.1.01.02.01.0001	Tambahan Penghasilan berdasarkan Beban Kerja PNS	42.361.547.405	40.026.810.467	(2.334.736.938)	6 %
5.1.01.02.01.0002	Tambahan Penghasilan berdasarkan Beban Kerja PPPK	784.500.000	621.500.000	(163.000.000)	21 %
5.1.01.02.02	Tambahan Penghasilan berdasarkan Tempat Bertugas ASN	177.600.000	165.530.050	(12.069.950)	7 %
5.1.01.02.02.0001	Tambahan Penghasilan berdasarkan Tempat Bertugas PNS	177.600.000	165.530.050	(12.069.950)	7 %
5.1.01.02.03	Tambahan Penghasilan berdasarkan Kondisi Kerja ASN	931.571.298	877.924.579	(53.646.719)	6 %
5.1.01.02.03.0001	Tambahan Penghasilan berdasarkan Kondisi Kerja PNS	931.571.298	877.924.579	(53.646.719)	6 %
5.1.01.02.04	Tambahan Penghasilan berdasarkan Kelangkaan Profesi ASN	1.511.850.000	1.542.863.488	31.013.488	2 %
5.1.01.02.04.0001	Tambahan Penghasilan berdasarkan Kelangkaan Profesi PNS	1.511.850.000	1.542.863.488	31.013.488	2 %
5.1.01.02.05	Tambahan Penghasilan berdasarkan Prestasi Kerja ASN	43.052.372.872	43.338.451.568	286.078.696	1 %
5.1.01.02.05.0001	Tambahan Penghasilan berdasarkan Prestasi Kerja PNS	42.344.669.992	43.338.451.568	993.781.576	2 %
5.1.01.02.05.0002	Tambahan Penghasilan berdasarkan Prestasi Kerja PPPK	707.702.880	0	(707.702.880)	100 %
5.1.01.03	Tambahan Penghasilan berdasarkan Pertimbangan Objektif Lainnya ASN	121.255.395.144	121.612.738.685	357.343.541	0 %
5.1.01.03.01	Belanja Insentif bagi ASN atas Pemungutan Pajak Daerah	799.517.100	937.249.681	137.732.581	17 %
5.1.01.03.01.0006	Belanja Insentif bagi ASN atas Pemungutan Pajak Hotel	774.000	891.712	117.712	15 %
5.1.01.03.01.0007	Belanja Insentif bagi ASN atas Pemungutan Pajak Restoran	46.800.000	57.750.000	10.950.000	23-%
5.1.01.03.01.0008	Belanja Insentif bagi ASN atas Pemungutan Pajak Hiburan	72.000	72.000	0	0 %
5.1.01.03.01.0009	Belanja Insentif bagi ASN atas Pemungutan Pajak Reklame	16.920.000	16.920.000	0	0 %
5.1.01.03.01.0010	Belanja Insentif bagi ASN atas Pemungutan Pajak Penerangan Jalan	383.400.000	480.581.250	97.181.250	25 %
5.1.01.03.01.0012	Belanja Insentif bagi ASN atas Pemungutan Pajak Air Tanah	68.400.000	68.400.000	0	0 %
5.1.01.03.01.0013	Belanja Insentif bagi ASN atas Pemungutan Pajak Sarang Burung Walet	126.000	126.000	0	0 %
5.1.01.03.01.0014	Belanja Insentif bagi ASN atas Pemungutan Pajak Mineral Bukan Logam dan Batuan	38.772.978	68.256.597	29.483.619	76 %
5.1.01.03.01.0015	Belanja Insentif bagi ASN atas Pemungutan Pajak Bumi Dan Bangunan Pedesaan Dan Perkotaan	107.452.122	107.452.122	0	0 %

KABUPATEN SOLOK
RINGKASAN PENJABARAN PERUBAHAN APBD YANG DIKLASIFIKASI MENURUT KELOMPOK,
JENIS, OBJEK, RINCIAN OBJEK, SUB RINCIAN OBJEK PENDAPATAN, BELANJA, DAN PEMBIAYAAN
TAHUN ANGGARAN 2023

Kode	Uraian	Jumlah (Rp)		Bertambah/(Berkurang)	
		Sebelum Perubahan	Setelah Perubahan	(Rp)	%
5.1.01.03.01.0016	Belanja Insentif bagi ASN atas Pemungutan Bea Perolehan Hak atas Tanah dan Bangunan	136.800.000	136.800.000	0	0 %
5.1.01.03.02	Belanja bagi ASN atas Insentif Pemungutan Retribusi Daerah	270.322.532	295.708.002	25.385.470	9 %
5.1.01.03.02.0001	Belanja Insentif bagi ASN atas Pemungutan Retribusi Jasa Umum-Pelayanan Kesehatan	161.250	161.250	0	0 %
5.1.01.03.02.0002	Belanja Insentif bagi ASN atas Pemungutan Retribusi Jasa Umum-Pelayanan Persampahan/Kebersihan	15.467.112	18.600.827	3.133.715	20 %
5.1.01.03.02.0005	Belanja Insentif bagi ASN atas Pemungutan Retribusi Jasa Umum-Pelayanan Pasar	3.727.022	4.293.840	566.818	15 %
5.1.01.03.02.0006	Belanja Insentif bagi ASN atas Pemungutan Retribusi Jasa Umum-Pengujian Kendaraan Bermotor	37.820.955	42.236.944	4.415.989	12 %
5.1.01.03.02.0007	Belanja Insentif bagi ASN atas Pemungutan Retribusi Jasa Umum-Pemeriksaan Alat Pemadam Kebakaran	77.400	77.400	0	0 %
5.1.01.03.02.0009	Belanja Insentif bagi ASN atas Pemungutan Retribusi Jasa Umum-Penyediaan dan/atau Penyedotan Kakus yang Dilakukan oleh Pemerintah Daerah	1.188.000	1.188.000	0	0 %
5.1.01.03.02.0011	Belanja Insentif bagi ASN atas Pemungutan Retribusi Jasa Umum-Pelayanan Tera/Tera Ulang	1.280.080	1.374.250	94.170	7 %
5.1.01.03.02.0013	Belanja Insentif bagi ASN atas Pemungutan Retribusi Jasa Umum-Pengawasan dan Pengendalian Menara Telekomunikasi	17.763.912	17.763.912	0	0 %
5.1.01.03.02.0014	Belanja Insentif bagi ASN atas Pemungutan Retribusi Jasa Usaha-Pemakaian Kekayaan Daerah	122.143.988	137.094.680	14.950.692	12 %
5.1.01.03.02.0015	Belanja Insentif bagi ASN atas Pemungutan Retribusi Jasa Usaha-Pasar Grosir dan/atau Pertokoan	7.200.500	7.200.500	0	0 %
5.1.01.03.02.0017	Belanja Insentif bagi ASN atas Pemungutan Retribusi Jasa Usaha-Terminal	4.400.000	4.619.000	219.000	5 %
5.1.01.03.02.0018	Belanja Insentif bagi ASN atas Pemungutan Retribusi Jasa Usaha-Tempat Khusus Parkir	84.000	84.000	0	0 %
5.1.01.03.02.0019	Belanja Insentif bagi ASN atas Pemungutan Retribusi Jasa Usaha-Tempat Penginapan/Pesanggrahan/Vila	7.215.600	7.215.600	0	0 %
5.1.01.03.02.0022	Belanja Insentif bagi ASN atas Pemungutan Retribusi Jasa	33.439.470	33.439.470	0	0 %

P f

KABUPATEN SOLOK
RINGKASAN PENJABARAN PERUBAHAN APBD YANG DIKLASIFIKASI MENURUT KELOMPOK,
JENIS, OBJEK, RINCIAN OBJEK, SUB RINCIAN OBJEK PENDAPATAN, BELANJA, DAN PEMBIAYAAN
TAHUN ANGGARAN 2023

Kode	Uraian	Jumlah (Rp)		Bertambah/(Berkurang)	
		Sebelum Perubahan	Setelah Perubahan	(Rp)	%
	Usaha-Tempat Rekreasi dan Olahraga				
5.1.01.03.02.0024	Belanja Insentif bagi ASN atas Pemungutan Retribusi Jasa Usaha-Penjualan Produksi Usaha Daerah	1.820.000	2.958.800	1.138.800	63 %
5.1.01.03.02.0025	Belanja Insentif bagi ASN atas Pemungutan Retribusi Perizinan Tertentu-Izin Mendirikan Bangunan	15.433.243	16.299.529	866.286	6 %
5.1.01.03.02.0027	Belanja Insentif bagi ASN atas Pemungutan Retribusi Perizinan Tertentu-Izin Trayek untuk Menyediakan Pelayanan Angkutan Umum	1.100.000	1.100.000	0	0 %
5.1.01.03.03	Belanja Tunjangan Profesi Guru (TPG) PNSD	107.194.327.000	107.194.327.000	0	0 %
5.1.01.03.03.0001	Belanja TPG PNSD	107.194.327.000	107.194.327.000	0	0 %
5.1.01.03.04	Belanja Tunjangan Khusus Guru (TKG) PNSD	5.290.088.000	5.290.088.000	0	0 %
5.1.01.03.04.0001	Belanja TKG PNSD	5.290.088.000	5.290.088.000	0	0 %
5.1.01.03.05	Belanja Tambahan Penghasilan (Tamsil) Guru PNSD	1.936.000.000	1.936.000.000	0	0 %
5.1.01.03.05.0001	Belanja Tamsil Guru PNSD	1.936.000.000	1.936.000.000	0	0 %
5.1.01.03.06	Belanja Jasa Pelayanan Kesehatan bagi ASN	1.914.810.512	1.918.026.002	3.215.490	0 %
5.1.01.03.06.0001	Belanja Jasa Pelayanan Kesehatan bagi ASN	1.914.810.512	1.918.026.002	3.215.490	0 %
5.1.01.03.07	Belanja Honorarium	3.850.330.000	4.041.340.000	191.010.000	5 %
5.1.01.03.07.0001	Belanja Honorarium Penanggungjawaban Pengelola Keuangan	3.850.330.000	4.041.340.000	191.010.000	5 %
5.1.01.04	Belanja Gaji dan Tunjangan DPRD	14.101.912.311	14.076.893.586	(25.018.725)	0 %
5.1.01.04.01	Belanja Uang Representasi DPRD	782.040.000	789.915.000	7.875.000	1 %
5.1.01.04.01.0001	Belanja Uang Representasi DPRD	782.040.000	789.915.000	7.875.000	1 %
5.1.01.04.02	Belanja Tunjangan Keluarga DPRD	109.485.600	77.733.600	(31.752.000)	29 %
5.1.01.04.02.0001	Belanja Tunjangan Keluarga DPRD	109.485.600	77.733.600	(31.752.000)	29 %
5.1.01.04.03	Belanja Tunjangan Beras DPRD	88.750.000	90.000.000	1.250.000	1 %
5.1.01.04.03.0001	Belanja Tunjangan Beras DPRD	88.750.000	90.000.000	1.250.000	1 %
5.1.01.04.04	Belanja Uang Paket DPRD	67.032.000	67.977.000	945.000	1 %
5.1.01.04.04.0001	Belanja Uang Paket DPRD	67.032.000	67.977.000	945.000	1 %
5.1.01.04.05	Belanja Tunjangan Jabatan DPRD	1.133.958.000	1.147.660.500	13.702.500	1 %
5.1.01.04.05.0001	Belanja Tunjangan Jabatan DPRD	1.133.958.000	1.147.660.500	13.702.500	1 %
5.1.01.04.06	Belanja Tunjangan Alat Kelengkapan DPRD	124.784.100	121.586.850	(3.197.250)	3 %
5.1.01.04.06.0001	Belanja Tunjangan Alat Kelengkapan DPRD	124.784.100	121.586.850	(3.197.250)	3 %

KABUPATEN SOLOK
RINGKASAN PENJABARAN PERUBAHAN APBD YANG DIKLASIFIKASI MENURUT KELOMPOK,
JENIS, OBJEK, RINCIAN OBJEK, SUB RINCIAN OBJEK PENDAPATAN, BELANJA, DAN PEMBIAYAAN
TAHUN ANGGARAN 2023

Kode	Uraian	Jumlah (Rp)		Bertambah/(Berkurang)	
		Sebelum Perubahan	Setelah Perubahan	(Rp)	%
5.1.01.04.07	Belanja Tunjangan Alat Kelengkapan Lainnya DPRD	19.183.500	974.400	(18.209.100)	95 %
5.1.01.04.07.0001	Belanja Tunjangan Alat Kelengkapan Lainnya DPRD	19.183.500	974.400	(18.209.100)	95 %
5.1.01.04.08	Belanja Tunjangan Komunikasi Intensif Pimpinan dan Anggota DPRD	2.646.000.000	2.678.555.000	32.555.000	1 %
5.1.01.04.08.0001	Belanja Tunjangan Komunikasi Intensif Pimpinan dan Anggota DPRD	2.646.000.000	2.678.555.000	32.555.000	1 %
5.1.01.04.09	Belanja Tunjangan Reses DPRD	661.500.000	661.500.000	0	0 %
5.1.01.04.09.0001	Belanja Tunjangan Reses DPRD	661.500.000	661.500.000	0	0 %
5.1.01.04.10	Belanja Pembebanan PPh kepada Pimpinan dan Anggota DPRD	327.427.875	329.000.000	1.572.125	0 %
5.1.01.04.10.0001	Belanja Pembebanan PPh kepada Pimpinan dan Anggota DPRD	327.427.875	329.000.000	1.572.125	0 %
5.1.01.04.12	Belanja Tunjangan Kesejahteraan Pimpinan dan Anggota DPRD	2.922.151.236	2.922.151.236	0	0 %
5.1.01.04.12.0001	Belanja Iuran Jaminan Kesehatan bagi DPRD	109.351.236	109.351.236	0	0 %
5.1.01.04.12.0002	Belanja Jaminan Kecelakaan Kerja DPRD	12.000.000	12.000.000	0	0 %
5.1.01.04.12.0003	Belanja Jaminan Kematian DPRD	12.000.000	12.000.000	0	0 %
5.1.01.04.12.0004	Belanja Tunjangan Perumahan DPRD	2.788.800.000	2.788.800.000	0	0 %
5.1.01.04.13	Belanja Tunjangan Transportasi DPRD	5.199.600.000	5.174.840.000	(24.760.000)	0 %
5.1.01.04.13.0001	Belanja Tunjangan Transportasi DPRD	5.199.600.000	5.174.840.000	(24.760.000)	0 %
5.1.01.04.14	Belanja Uang Jasa Pengabdian DPRD	20.000.000	15.000.000	(5.000.000)	25 %
5.1.01.04.14.0001	Belanja Uang Jasa Pengabdian DPRD	20.000.000	15.000.000	(5.000.000)	25 %
5.1.01.05	Belanja Gaji dan Tunjangan KDH/WKDH	466.976.943	516.493.835	49.516.892	11 %
5.1.01.05.01	Belanja Gaji Pokok KDH/WKDH	55.692.000	55.692.000	0	0 %
5.1.01.05.01.0001	Belanja Gaji Pokok KDH/WKDH	55.692.000	55.692.000	0	0 %
5.1.01.05.02	Belanja Tunjangan Keluarga KDH/WKDH	4.198.320	4.198.320	0	0 %
5.1.01.05.02.0001	Belanja Tunjangan Keluarga KDH/WKDH	4.198.320	4.198.320	0	0 %
5.1.01.05.03	Belanja Tunjangan Jabatan KDH/WKDH	100.245.600	100.245.600	0	0 %
5.1.01.05.03.0001	Belanja Tunjangan Jabatan KDH/WKDH	100.245.600	100.245.600	0	0 %
5.1.01.05.04	Belanja Tunjangan Beras KDH/WKDH	5.170.788	5.170.788	0	0 %
5.1.01.05.04.0001	Belanja Tunjangan Beras KDH/WKDH	5.170.788	5.170.788	0	0 %

KABUPATEN SOLOK
RINGKASAN PENJABARAN PERUBAHAN APBD YANG DIKLASIFIKASI MENURUT KELOMPOK,
JENIS, OBJEK, RINCIAN OBJEK, SUB RINCIAN OBJEK PENDAPATAN, BELANJA, DAN PEMBIAYAAN
TAHUN ANGGARAN 2023

Kode	Uraian	Jumlah (Rp)		Bertambah/(Berkurang)	
		Sebelum Perubahan	Setelah Perubahan	(Rp)	%
5.1.01.05.05	Belanja Tunjangan PPh/Tunjangan Khusus KDH/WKDH	480.594	480.594	0	0 %
5.1.01.05.05.0001	Belanja Tunjangan PPh/Tunjangan Khusus KDH/WKDH	480.594	480.594	0	0 %
5.1.01.05.06	Belanja Pembulatan Gaji KDH/WKDH	2.284	2.284	0	0 %
5.1.01.05.06.0001	Belanja Pembulatan Gaji KDH/WKDH	2.284	2.284	0	0 %
5.1.01.05.08	Belanja luran Jaminan Kecelakaan Kerja KDH/WKDH	112.320	112.320	0	0 %
5.1.01.05.08.0001	Belanja luran Jaminan Kecelakaan Kerja KDH/WKDH	112.320	112.320	0	0 %
5.1.01.05.09	Belanja luran Jaminan Kematian KDH/WKDH	336.960	336.960	0	0 %
5.1.01.05.09.0001	Belanja luran Jaminan Kematian KDH/WKDH	336.960	336.960	0	0 %
5.1.01.05.10	Belanja Insentif bagi KDH/WKDH atas Pemungutan Pajak Daerah	266.144.400	307.652.849	41.508.449	16 %
5.1.01.05.10.0006	Belanja Insentif bagi KDH/WKDH atas Pemungutan Pajak Hotel	258.000	293.475	35.475	14 %
5.1.01.05.10.0007	Belanja Insentif bagi KDH/WKDH atas Pemungutan Pajak Restoran	15.600.000	18.900.000	3.300.000	21 %
5.1.01.05.10.0008	Belanja Insentif bagi KDH/WKDH atas Pemungutan Pajak Hiburan	24.000	24.000	0	0 %
5.1.01.05.10.0009	Belanja Insentif bagi KDH/WKDH atas Pemungutan Pajak Reklame	5.640.000	5.640.000	0	0 %
5.1.01.05.10.0010	Belanja Insentif bagi KDH/WKDH atas Pemungutan Pajak Penerangan Jalan	127.800.000	157.087.500	29.287.500	23 %
5.1.01.05.10.0012	Belanja Insentif bagi KDH/WKDH atas Pemungutan Pajak Air Tanah	22.800.000	22.800.000	0	0 %
5.1.01.05.10.0013	Belanja Insentif bagi KDH/WKDH atas Pemungutan Pajak Sarang Burung Walet	42.000	42.000	0	0 %
5.1.01.05.10.0014	Belanja Insentif bagi KDH/WKDH atas Pemungutan Pajak Mineral Bukan Logam dan Batuan	12.924.326	21.809.800	8.885.474	69 %
5.1.01.05.10.0015	Belanja Insentif bagi KDH/WKDH atas Pemungutan Pajak Bumi dan Bangunan Perdesaan dan Perkotaan	35.456.074	35.456.074	0	0 %
5.1.01.05.10.0016	Belanja Insentif bagi KDH/WKDH atas Pemungutan Bea Perolehan Hak atas Tanah dan Bangunan	45.600.000	45.600.000	0	0 %
5.1.01.05.11	Belanja Insentif bagi KDH/WKDH atas Pemungutan	34.593.677	42.602.120	8.008.443	23 %

KABUPATEN SOLOK
RINGKASAN PENJABARAN PERUBAHAN APBD YANG DIKLASIFIKASI MENURUT KELOMPOK,
JENIS, OBJEK, RINCIAN OBJEK, SUB RINCIAN OBJEK PENDAPATAN, BELANJA, DAN PEMBIAYAAN
TAHUN ANGGARAN 2023

Kode	Uraian	Jumlah (Rp)		Bertambah/(Berkurang)	
		Sebelum Perubahan	Setelah Perubahan	(Rp)	%
	Retribusi Daerah bagi KDH/WKDH				
5.1.01.05.11.0002	Belanja Insentif bagi KDH/WKDH atas Pemungutan Retribusi Jasa Umum-Pelayanan Persampahan/Kebersihan	1.717.104	2.661.514	944.410	55 %
5.1.01.05.11.0005	Belanja Insentif bagi KDH/WKDH atas Pemungutan Retribusi Jasa Umum-Pelayanan Pasar	1.242.341	1.413.168	170.827	14 %
5.1.01.05.11.0006	Belanja Insentif bagi KDH/WKDH atas Pemungutan Retribusi Jasa Umum-Pengujian Kendaraan Bermotor	4.068.480	5.399.318	1.330.838	33 %
5.1.01.05.11.0007	Belanja Insentif bagi KDH/WKDH atas Pemungutan Retribusi Jasa Umum-Pemeriksaan Alat Pemadam Kebakaran	25.800	25.800	0	0 %
5.1.01.05.11.0009	Belanja Insentif bagi KDH/WKDH atas Pemungutan Retribusi Jasa Umum-Penyediaan dan/atau Penyedotan Kakus	96.000	96.000	0	0 %
5.1.01.05.11.0011	Belanja Insentif bagi KDH/WKDH atas Pemungutan Retribusi Jasa Umum-Pelayanan Tera/Tera Ulang	77.400	105.780	28.380	37 %
5.1.01.05.11.0013	Belanja Insentif bagi KDH/WKDH atas Pemungutan Retribusi Jasa Umum-Pengawasan dan Pengendalian Menara Telekomunikasi	1.920.423	1.920.423	0	0 %
5.1.01.05.11.0014	Belanja Insentif bagi KDH/WKDH atas Pemungutan Retribusi Jasa Usaha-Pemakaian Kekayaan Daerah	13.170.927	17.676.615	4.505.688	34 %
5.1.01.05.11.0015	Belanja Insentif bagi KDH/WKDH atas Pemungutan Retribusi Jasa Usaha-Pasar Grosir dan/atau Pertokoan	0	0	0	0 %
5.1.01.05.11.0017	Belanja Insentif bagi KDH/WKDH atas Pemungutan Retribusi Jasa Usaha-Terminal	420.000	486.000	66.000	16 %
5.1.01.05.11.0018	Belanja Insentif bagi KDH/WKDH atas Pemungutan Retribusi Jasa Usaha-Tempat Khusus Parkir	25.200	25.200	0	0 %
5.1.01.05.11.0019	Belanja Insentif bagi KDH/WKDH atas Pemungutan Retribusi Jasa Usaha-Tempat Penginapan/ Pesanggrahan/Vila	2.164.680	2.164.680	0	0 %
5.1.01.05.11.0022	Belanja Insentif bagi KDH/WKDH atas Pemungutan Retribusi Jasa Usaha-Tempat Rekreasi dan Olahraga	1.429.596	1.429.596	0	0 %
5.1.01.05.11.0024	Belanja Insentif bagi KDH/WKDH atas Pemungutan	4.296.000	4.639.200	343.200	8 %

KABUPATEN SOLOK
RINGKASAN PENJABARAN PERUBAHAN APBD YANG DIKLASIFIKASI MENURUT KELOMPOK,
JENIS, OBJEK, RINCIAN OBJEK, SUB RINCIAN OBJEK PENDAPATAN, BELANJA, DAN PEMBIAYAAN
TAHUN ANGGARAN 2023

Kode	Uraian	Jumlah (Rp)		Bertambah/(Berkurang)	
		Sebelum Perubahan	Setelah Perubahan	(Rp)	%
	Retribusi Jasa Usaha-Penjualan Produksi Usaha Daerah				
5.1.01.05.11.0025	Belanja Insentif bagi KDH/WKDH atas Pemungutan Retribusi Perizinan Tertentu-Izin Mendirikan Bangunan	3.834.726	4.453.826	619.100	16 %
5.1.01.05.11.0027	Belanja Insentif bagi KDH/WKDH atas Pemungutan Retribusi Perizinan Tertentu-Izin Trayek untuk Menyediakan Pelayanan Angkutan Umum	105.000	105.000	0	0 %
5.1.01.06	Belanja Penerimaan Lainnya Pimpinan DPRD serta KDH/WKDH	510.880.000	510.880.195	195	0 %
5.1.01.06.01	Belanja Dana Operasional Pimpinan DPRD	110.880.000	110.880.195	195	0 %
5.1.01.06.01.0001	Belanja Dana Operasional Pimpinan DPRD	110.880.000	110.880.195	195	0 %
5.1.01.06.02	Belanja Dana Operasional KDH/WKDH	400.000.000	400.000.000	0	0 %
5.1.01.06.02.0001	Belanja Dana Operasional KDH/WKDH	400.000.000	400.000.000	0	0 %
5.1.01.88	Belanja Pegawai BOS	4.647.192.000	0	(4.647.192.000)	100 %
5.1.01.88.88	Belanja Pegawai BOS	4.647.192.000	0	(4.647.192.000)	100 %
5.1.01.88.88.8888	Belanja Pegawai BOS	4.647.192.000	0	(4.647.192.000)	100 %
5.1.01.99	Belanja Pegawai BLUD	15.938.391.781	17.469.131.667	1.530.739.886	10 %
5.1.01.99.99	Belanja Pegawai BLUD	15.938.391.781	17.469.131.667	1.530.739.886	10 %
5.1.01.99.99.9999	Belanja Pegawai BLUD	15.938.391.781	17.469.131.667	1.530.739.886	10 %
5.1.02	Belanja Barang dan Jasa	297.015.116.306	318.447.401.236	21.432.284.930	7 %
5.1.02.01	Belanja Barang	73.584.452.090	75.392.832.683	1.808.380.593	2 %
5.1.02.01.01	Belanja Barang Pakai Habis	73.584.214.790	75.160.379.383	1.576.164.593	2 %
5.1.02.01.01.0001	Belanja Bahan-Bahan Bangunan dan Konstruksi	767.711.908	113.685.622	(654.026.286)	85 %
5.1.02.01.01.0002	Belanja Bahan-Bahan Kimia	22.687.500	22.687.500	0	0 %
5.1.02.01.01.0004	Belanja Bahan-Bahan Bakar dan Pelumas	9.133.030.368	8.694.826.828	(438.203.540)	5 %
5.1.02.01.01.0005	Belanja Bahan-Bahan Baku	28.729.420	97.968.700	69.239.280	241 %
5.1.02.01.01.0008	Belanja Bahan-Bahan/Bibit Tanaman	100.192.852	195.989.490	95.796.638	96 %
5.1.02.01.01.0010	Belanja Bahan-Isi Tabung Gas	29.762.700	25.115.200	(4.647.500)	16 %
5.1.02.01.01.0011	Belanja Bahan-Bahan/Bibit Ternak/Bibit Ikan	6.800.000	3.400.000	(3.400.000)	50 %
5.1.02.01.01.0012	Belanja Bahan-Bahan Lainnya	9.846.498.900	9.321.512.720	(524.986.180)	5 %
5.1.02.01.01.0014	Belanja Suku Cadang-Suku Cadang Alat Besar	310.037.000	233.547.000	(76.490.000)	25 %
5.1.02.01.01.0015	Belanja Suku Cadang-Suku Cadang Alat Kedokteran	43.364.500	43.341.000	(23.500)	0 %
5.1.02.01.01.0016	Belanja Suku Cadang-Suku Cadang Alat Laboratorium	327.921.070	332.912.070	4.991.000	2 %
5.1.02.01.01.0019	Belanja Suku Cadang-Suku Cadang Alat Pertanian	20.588.000	52.099.865	31.511.865	153 %
5.1.02.01.01.0020	Belanja Suku Cadang-Suku Cadang Alat Bengkel	3.561.624	2.537.667	(1.023.957)	29 %

KABUPATEN SOLOK
RINGKASAN PENJABARAN PERUBAHAN APBD YANG DIKLASIFIKASI MENURUT KELOMPOK,
JENIS, OBJEK, RINCIAN OBJEK, SUB RINCIAN OBJEK PENDAPATAN, BELANJA, DAN PEMBIAYAAN
TAHUN ANGGARAN 2023

Kode	Uraian	Jumlah (Rp)		Bertambah/(Berkurang)	
		Sebelum Perubahan	Setelah Perubahan	(Rp)	%
5.1.02.01.01.0022	Belanja Suku Cadang-Persediaan dari Belanja Bantuan Sosial	690.379.000	945.765.000	255.386.000	37 %
5.1.02.01.01.0024	Belanja Alat/Bahan untuk Kegiatan Kantor-Alat Tulis Kantor	6.038.698.642	5.662.532.476	(376.166.166)	6 %
5.1.02.01.01.0025	Belanja Alat/Bahan untuk Kegiatan Kantor- Kertas dan Cover	1.515.144.108	1.749.009.238	233.865.130	15 %
5.1.02.01.01.0026	Belanja Alat/Bahan untuk Kegiatan Kantor- Bahan Cetak	563.232.300	493.302.300	(69.930.000)	12 %
5.1.02.01.01.0027	Belanja Alat/Bahan untuk Kegiatan Kantor-Benda Pos	113.210.000	132.340.000	19.130.000	17 %
5.1.02.01.01.0029	Belanja Alat/Bahan untuk Kegiatan Kantor-Bahan Komputer	2.078.803.908	2.284.985.549	206.181.641	10 %
5.1.02.01.01.0030	Belanja Alat/Bahan untuk Kegiatan Kantor-Perabot Kantor	661.855.399	711.868.775	50.013.376	8 %
5.1.02.01.01.0031	Belanja Alat/Bahan untuk Kegiatan Kantor-Alat Listrik	724.262.551	675.798.641	(48.463.910)	7 %
5.1.02.01.01.0032	Belanja Alat/Bahan untuk Kegiatan Kantor-Perlengkapan Dinas	1.508.973.544	976.527.485	(532.446.059)	35 %
5.1.02.01.01.0034	Belanja Alat/Bahan untuk Kegiatan Kantor- Perlengkapan Pendukung Olahraga	0	97.222.000	97.222.000	100 %
5.1.02.01.01.0035	Belanja Alat/Bahan untuk Kegiatan Kantor-Suvenir/Cendera Mata	8.800.000	63.840.350	55.040.350	625 %
5.1.02.01.01.0036	Belanja Alat/Bahan untuk Kegiatan Kantor-Alat/Bahan untuk Kegiatan Kantor Lainnya	10.250.000	44.218.000	33.968.000	331 %
5.1.02.01.01.0037	Belanja Obat-Obatan-Obat	2.166.311.790	2.129.570.390	(36.741.400)	2 %
5.1.02.01.01.0038	Belanja Obat-Obatan-Obat-Obatan Lainnya	248.997.100	290.074.525	41.077.425	16 %
5.1.02.01.01.0039	Belanja Barang untuk Dijual/Diserahkan kepada Masyarakat	23.498.878.595	26.368.729.033	2.869.850.438	12 %
5.1.02.01.01.0040	Belanja Barang untuk Dijual/Diserahkan kepada Pihak Ketiga/Pihak Lain	0	19.950.000	19.950.000	100 %
5.1.02.01.01.0043	Belanja Natura dan Pakan-Natura	163.150.240	231.624.385	68.474.145	42 %
5.1.02.01.01.0044	Belanja Natura dan Pakan-Pakan	97.681.706	140.903.538	43.221.832	44 %
5.1.02.01.01.0052	Belanja Makanan dan Minuman Rapat	8.067.212.840	7.278.591.485	(788.621.355)	10 %
5.1.02.01.01.0053	Belanja Makanan dan Minuman Jamuan Tamu	1.355.666.500	1.575.658.000	219.991.500	16 %
5.1.02.01.01.0055	Belanja Makanan dan Minuman pada Fasilitas Pelayanan Urusan Pendidikan	11.400.000	0	(11.400.000)	100 %
5.1.02.01.01.0058	Belanja Makanan dan Minuman Aktivitas Lapangan	2.738.760.000	2.879.627.750	140.867.750	5 %
5.1.02.01.01.0061	Belanja Pakaian Sipil Harian (PSH)	0	123.900.000	123.900.000	100 %

KABUPATEN SOLOK
RINGKASAN PENJABARAN PERUBAHAN APBD YANG DIKLASIFIKASI MENURUT KELOMPOK,
JENIS, OBJEK, RINCIAN OBJEK, SUB RINCIAN OBJEK PENDAPATAN, BELANJA, DAN PEMBIAYAAN
TAHUN ANGGARAN 2023

Kode	Uraian	Jumlah (Rp)		Bertambah/(Berkurang)	
		Sebelum Perubahan	Setelah Perubahan	(Rp)	%
5.1.02.01.01.0062	Belanja Pakaian Sipil Lengkap (PSL)	0	126.000.000	126.000.000	100 %
5.1.02.01.01.0063	Belanja Pakaian Dinas Harian (PDH)	43.623.000	122.171.500	78.548.500	180 %
5.1.02.01.01.0064	Belanja Pakaian Dinas Lapangan (PDL)	89.725.000	144.203.500	54.478.500	61 %
5.1.02.01.01.0065	Belanja Pakaian Sipil Resmi (PSR)	0	70.000.000	70.000.000	100 %
5.1.02.01.01.0066	Belanja Pakaian Dinas Upacara (PDU)	34.965.000	9.990.000	(24.975.000)	71 %
5.1.02.01.01.0074	Belanja Pakaian Adat Daerah	55.315.000	89.027.000	33.712.000	61 %
5.1.02.01.01.0075	Belanja Pakaian Batik Tradisional	92.400.000	173.000.000	80.600.000	87 %
5.1.02.01.01.0076	Belanja Pakaian Olahraga	53.539.925	98.232.001	44.692.076	83 %
5.1.02.01.01.0077	Belanja Pakaian Paskibraka	263.692.800	263.692.800	0	0 %
5.1.02.01.01.0078	Belanja Pakaian Jas/Safari	48.400.000	48.400.000	0	0 %
5.1.02.01.02	Belanja Barang Tak Habis Pakai	237.300	232.453.300	232.216.000	97.858 %
5.1.02.01.02.0012	Belanja Pipa-Pipa Plastik PVC (UPVC)	237.300	237.300	0	0 %
5.1.02.01.02.0013	Belanja Pipa-Pipa Lainnya	0	232.216.000	232.216.000	100 %
5.1.02.02	Belanja Jasa	77.802.009.877	82.871.931.334	5.069.921.457	7 %
5.1.02.02.01	Belanja Jasa Kantor	58.651.854.889	63.237.578.806	4.585.723.917	8 %
5.1.02.02.01.0003	Honorarium Narasumber atau Pembahas, Moderator, Pembawa Acara, dan Panitia	3.544.875.000	3.306.180.000	(238.695.000)	7 %
5.1.02.02.01.0004	Honorarium Tim Pelaksana Kegiatan dan Sekretariat Tim Pelaksana Kegiatan	833.960.000	235.540.000	(598.420.000)	72 %
5.1.02.02.01.0005	Honorarium Pemberi Keterangan Ahli, Saksi Ahli, dan Beracara	301.200.000	218.300.000	(82.900.000)	28 %
5.1.02.02.01.0006	Honorarium Penyuluhan atau Pendampingan	160.300.000	112.300.000	(48.000.000)	30 %
5.1.02.02.01.0007	Honorarium Rohaniwan	5.200.000	7.200.000	2.000.000	38 %
5.1.02.02.01.0008	Honorarium Tim Penyusunan Jurnal, Buletin, Majalah, Pengelola Teknologi Informasi dan Pengelola Website	71.400.000	71.400.000	0	0 %
5.1.02.02.01.0011	Honorarium Penyelenggaraan Kegiatan Pendidikan dan Pelatihan	214.425.000	237.575.000	23.150.000	11 %
5.1.02.02.01.0012	Honorarium Tim Anggaran Pemerintah Daerah	670.100.000	670.100.000	0	0 %
5.1.02.02.01.0013	Belanja Jasa Tenaga Pendidikan	0	1.000.800.000	1.000.800.000	100 %
5.1.02.02.01.0014	Belanja Jasa Tenaga Kesehatan	8.852.560.538	8.585.550.203	(267.010.335)	3 %
5.1.02.02.01.0015	Belanja Jasa Tenaga Laboratorium	7.900.000	79.900.000	72.000.000	911 %
5.1.02.02.01.0018	Belanja Jasa Tenaga Pemadam Kebakaran dan Penyelamatan	1.800.000.000	2.254.000.000	454.000.000	25 %
5.1.02.02.01.0019	Belanja Jasa Tenaga Penanganan Bencana	770.000.000	846.000.000	76.000.000	10 %
5.1.02.02.01.0020	Belanja Jasa Tenaga Penanganan Sosial	48.268.000	48.268.000	0	0 %

KABUPATEN SOLOK
RINGKASAN PENJABARAN PERUBAHAN APBD YANG DIKLASIFIKASI MENURUT KELOMPOK,
JENIS, OBJEK, RINCIAN OBJEK, SUB RINCIAN OBJEK PENDAPATAN, BELANJA, DAN PEMBIAYAAN
TAHUN ANGGARAN 2023

Kode	Uraian	Jumlah (Rp)		Bertambah/(Berkurang)	
		Sebelum Perubahan	Setelah Perubahan	(Rp)	%
5.1.02.02.01.0022	Belanja Jasa Tenaga Perhubungan	346.500.000	373.500.000	27.000.000	8 %
5.1.02.02.01.0023	Belanja Jasa Tenaga Teknis Pertanian dan Pangan	483.000.000	483.000.000	0	0 %
5.1.02.02.01.0024	Belanja Jasa Tenaga Arsip dan Perpustakaan	16.500.000	0	(16.500.000)	100 %
5.1.02.02.01.0025	Belanja Jasa Tenaga Kesenian dan Kebudayaan	72.000.000	94.500.000	22.500.000	31 %
5.1.02.02.01.0026	Belanja Jasa Tenaga Administrasi	9.520.300.000	9.754.500.000	234.200.000	2 %
5.1.02.02.01.0027	Belanja Jasa Tenaga Operator Komputer	4.478.500.000	4.756.000.000	277.500.000	6 %
5.1.02.02.01.0028	Belanja Jasa Tenaga Pelayanan Umum	408.000.000	217.200.000	(190.800.000)	47 %
5.1.02.02.01.0029	Belanja Jasa Tenaga Ahli	713.800.000	746.050.000	32.250.000	5 %
5.1.02.02.01.0030	Belanja Jasa Tenaga Kebersihan	2.139.000.000	2.245.500.000	106.500.000	5 %
5.1.02.02.01.0031	Belanja Jasa Tenaga Keamanan	2.586.600.000	3.255.800.000	669.200.000	26 %
5.1.02.02.01.0033	Belanja Jasa Tenaga Supir	1.151.050.000	1.143.900.000	(7.150.000)	1 %
5.1.02.02.01.0034	Belanja Jasa Tenaga Juru Masak	18.000.000	63.000.000	45.000.000	250 %
5.1.02.02.01.0035	Belanja Jasa Tenaga Teknisi Mekanik dan Listrik	881.250.000	997.250.000	116.000.000	13 %
5.1.02.02.01.0036	Belanja Jasa Audit/Surveillance ISO	53.200.000	13.200.000	(40.000.000)	75 %
5.1.02.02.01.0039	Belanja Jasa Tenaga Informasi dan Teknologi	671.630.000	775.815.000	104.185.000	16 %
5.1.02.02.01.0041	Belanja Jasa Pemasangan Instalasi Telepon, Air, dan Listrik	0	32.500.000	32.500.000	100 %
5.1.02.02.01.0046	Belanja Jasa Konversi Aplikasi/Sistem Informasi	4.500.000	0	(4.500.000)	100 %
5.1.02.02.01.0047	Belanja Jasa Penyelenggaraan Acara	10.000.000	10.000.000	0	0 %
5.1.02.02.01.0048	Belanja Jasa Kontribusi Asosiasi	1.341.252.000	1.735.111.200	393.859.200	29 %
5.1.02.02.01.0049	Belanja Jasa Pencucian Pakaian, Alat Kesenian dan Kebudayaan, serta Alat Rumah Tangga	72.500.000	71.700.000	(800.000)	1 %
5.1.02.02.01.0050	Belanja Jasa Kalibrasi	190.704.000	182.114.000	(8.590.000)	5 %
5.1.02.02.01.0051	Belanja Jasa Pengolahan Sampah	213.000.000	189.600.000	(23.400.000)	11 %
5.1.02.02.01.0052	Belanja Jasa Pembersihan, Pengendalian Hama, dan Fumigasi	10.000.000	10.000.000	0	0 %
5.1.02.02.01.0055	Belanja Jasa Iklan/Reklame, Film, dan Pemotretan	493.000.000	540.000.000	47.000.000	10 %
5.1.02.02.01.0059	Belanja Tagihan Telepon	161.400.000	151.200.000	(10.200.000)	6 %
5.1.02.02.01.0060	Belanja Tagihan Air	292.812.491	192.915.573	(99.896.918)	34 %
5.1.02.02.01.0061	Belanja Tagihan Listrik	8.771.904.460	10.024.152.130	1.252.247.670	14 %
5.1.02.02.01.0062	Belanja Langganan Jurnal/Surat Kabar/Majalah	1.259.595.000	1.128.128.000	(131.467.000)	10 %
5.1.02.02.01.0063	Belanja Kawat/Faksimili/Internet/TV Berlangganan	2.319.601.800	2.457.501.000	137.899.200	6 %
5.1.02.02.01.0064	Belanja Paket/Pengiriman	11.490.000	43.850.000	32.360.000	282 %

KABUPATEN SOLOK
RINGKASAN PENJABARAN PERUBAHAN APBD YANG DIKLASIFIKASI MENURUT KELOMPOK,
JENIS, OBJEK, RINCIAN OBJEK, SUB RINCIAN OBJEK PENDAPATAN, BELANJA, DAN PEMBIAYAAN
TAHUN ANGGARAN 2023

Kode	Uraian	Jumlah (Rp)		Bertambah/(Berkurang)	
		Sebelum Perubahan	Setelah Perubahan	(Rp)	%
5.1.02.02.01.0065	Belanja Penambahan Daya	3.323.600	10.219.700	6.896.100	207 %
5.1.02.02.01.0067	Belanja Pembayaran Pajak, Bea, dan Perizinan	436.400.000	430.200.000	(6.200.000)	1 %
5.1.02.02.01.0071	Belanja Lembur	2.198.853.000	3.394.059.000	1.195.206.000	54 %
5.1.02.02.01.0073	Belanja Medical Check Up	42.000.000	42.000.000	0	0 %
5.1.02.02.02	Belanja Iuran Jaminan/Asuransi	11.447.808.756	11.706.071.112	258.262.356	2 %
5.1.02.02.02.0001	Belanja Iuran Jaminan Kesehatan bagi Kepala Desa dan Perangkat Desa	1.204.041.840	1.204.041.840	0	0 %
5.1.02.02.02.0003	Belanja Iuran Jaminan Kesehatan bagi Peserta PBP dan BP Kelas 3	7.581.546.000	7.581.546.000	0	0 %
5.1.02.02.02.0004	Belanja Bantuan Iuran Jaminan Kesehatan bagi Peserta PBP dan BP Kelas 3	662.760.000	662.760.000	0	0 %
5.1.02.02.02.0005	Belanja Iuran Jaminan Kesehatan bagi Non ASN	1.757.682.068	1.854.079.161	96.397.093	5 %
5.1.02.02.02.0006	Belanja Iuran Jaminan Kecelakaan Kerja bagi Non ASN	107.303.694	112.754.970	5.451.276	5 %
5.1.02.02.02.0007	Belanja Iuran Jaminan Kematian bagi Non ASN	134.475.154	140.889.141	6.413.987	5 %
5.1.02.02.02.0008	Belanja Asuransi Barang Milik Daerah	0	150.000.000	150.000.000	100 %
5.1.02.02.04	Belanja Sewa Peralatan dan Mesin	1.969.538.900	2.259.464.700	289.925.800	15 %
5.1.02.02.04.0035	Belanja Sewa Kendaraan Dinas Bermotor Perorangan	0	16.514.000	16.514.000	100 %
5.1.02.02.04.0036	Belanja Sewa Kendaraan Bermotor Penumpang	513.695.900	693.959.900	180.264.000	35 %
5.1.02.02.04.0037	Belanja Sewa Kendaraan Bermotor Angkutan Barang	12.080.000	1.600.000	(10.480.000)	87 %
5.1.02.02.04.0117	Belanja Sewa Alat Kantor Lainnya	1.001.140.000	1.007.392.300	6.252.300	1 %
5.1.02.02.04.0118	Belanja Sewa Mebel	129.116.000	181.776.500	52.660.500	41 %
5.1.02.02.04.0121	Belanja Sewa Alat Pendingin	60.500.000	47.900.000	(12.600.000)	21 %
5.1.02.02.04.0123	Belanja Sewa Alat Rumah Tangga Lainnya (Home Use)	107.932.000	135.322.000	27.390.000	25 %
5.1.02.02.04.0132	Belanja Sewa Peralatan Studio Audio	145.000.000	175.000.000	30.000.000	21 %
5.1.02.02.04.0405	Belanja Sewa Personal Computer	75.000	0	(75.000)	100 %
5.1.02.02.05	Belanja Sewa Gedung dan Bangunan	446.725.000	343.925.000	(102.800.000)	23 %
5.1.02.02.05.0009	Belanja Sewa Bangunan Gedung Tempat Pertemuan	338.700.000	127.700.000	(211.000.000)	62 %
5.1.02.02.05.0010	Belanja Sewa Bangunan Gedung Tempat Pendidikan	4.050.000	61.500.000	57.450.000	1.419 %
5.1.02.02.05.0041	Belanja Sewa Mess/Wisma/Bungalow/Tempat Peristirahatan	7.800.000	11.050.000	3.250.000	42 %
5.1.02.02.05.0050	Belanja Sewa Bangunan Gedung Tempat Tinggal Lainnya	96.175.000	143.675.000	47.500.000	49 %

KABUPATEN SOLOK
RINGKASAN PENJABARAN PERUBAHAN APBD YANG DIKLASIFIKASI MENURUT KELOMPOK,
JENIS, OBJEK, RINCIAN OBJEK, SUB RINCIAN OBJEK PENDAPATAN, BELANJA, DAN PEMBIAYAAN
TAHUN ANGGARAN 2023

Kode	Uraian	Jumlah (Rp)		Bertambah/(Berkurang)	
		Sebelum Perubahan	Setelah Perubahan	(Rp)	%
5.1.02.02.08	Belanja Jasa Konsultansi Konstruksi	5.130.902.000	5.158.463.350	27.561.350	1 %
5.1.02.02.08.0002	Belanja Jasa Konsultansi Perencanaan Arsitektur-Jasa Desain Arsitektural	2.663.200.000	2.855.111.350	191.911.350	7 %
5.1.02.02.08.0009	Belanja Jasa Konsultansi Perencanaan Rekayasa-Jasa Desain Rekayasa untuk Pekerjaan Teknik Sipil Transportasi	400.000.000	300.000.000	(100.000.000)	25 %
5.1.02.02.08.0015	Belanja Jasa Konsultansi Perencanaan Penataan Ruang-Jasa Perencanaan Wilayah	205.530.000	205.530.000	0	0 %
5.1.02.02.08.0019	Belanja Jasa Konsultansi Pengawasan Rekayasa-Jasa Pengawas Pekerjaan Konstruksi Bangunan Gedung	1.657.422.000	1.593.072.000	(64.350.000)	4 %
5.1.02.02.08.0020	Belanja Jasa Konsultansi Pengawasan Rekayasa-Jasa Pengawas Pekerjaan Konstruksi Teknik Sipil Transportasi	204.750.000	204.750.000	0	0 %
5.1.02.02.09	Belanja Jasa Konsultansi Non Konstruksi	100.000.000	100.000.000	0	0 %
5.1.02.02.09.0011	Belanja Jasa Konsultansi Berorientasi Layanan-Jasa Survei	100.000.000	100.000.000	0	0 %
5.1.02.02.13	Belanja Jasa Insentif bagi Pegawai Non ASN atas Pemungutan Pajak Daerah	44.357.400	53.791.138	9.433.738	21 %
5.1.02.02.13.0006	Belanja Insentif Pegawai Non ASN atas Pemungutan Pajak Hotel	43.000	51.063	8.063	19 %
5.1.02.02.13.0007	Belanja Insentif Pegawai Non ASN atas Pemungutan Pajak Restoran	2.600.000	3.350.000	750.000	29 %
5.1.02.02.13.0008	Belanja Insentif Pegawai Non ASN atas Pemungutan Pajak Hiburan	4.000	4.000	0	0 %
5.1.02.02.13.0009	Belanja Insentif Pegawai Non ASN atas Pemungutan Pajak Reklame	940.000	940.000	0	0 %
5.1.02.02.13.0010	Belanja Insentif Pegawai Non ASN atas Pemungutan Pajak Penerangan Jalan	21.300.000	27.956.250	6.656.250	31 %
5.1.02.02.13.0012	Belanja Insentif Pegawai Non ASN atas Pemungutan Pajak Air Tanah	3.800.000	3.800.000	0	0 %
5.1.02.02.13.0013	Belanja Insentif Pegawai Non ASN atas Pemungutan Pajak Sarang Burung Walet	7.000	7.000	0	0 %
5.1.02.02.13.0014	Belanja Insentif Pegawai Non ASN atas Pemungutan Pajak Mineral Bukan Logam dan Batuan	2.154.054	4.173.479	2.019.425	94 %
5.1.02.02.13.0015	Belanja Insentif Pegawai Non ASN atas Pemungutan Pajak Pajak Bumi dan Bangunan Perdesaan dan Perkotaan	5.909.346	5.909.346	0	0 %

KABUPATEN SOLOK
RINGKASAN PENJABARAN PERUBAHAN APBD YANG DIKLASIFIKASI MENURUT KELOMPOK,
JENIS, OBJEK, RINCIAN OBJEK, SUB RINCIAN OBJEK PENDAPATAN, BELANJA, DAN PEMBIAYAAN
TAHUN ANGGARAN 2023

Kode	Uraian	Jumlah (Rp)		Bertambah/(Berkurang)	
		Sebelum Perubahan	Setelah Perubahan	(Rp)	%
5.1.02.02.13.0016	Belanja Insentif Pegawai Non ASN atas Pemungutan Bea Perolehan Hak atas Tanah dan Bangunan	7.600.000	7.600.000	0	0 %
5.1.02.02.14	Belanja Jasa Insentif bagi Pegawai Non ASN atas Pemungutan Retribusi Daerah	10.822.932	12.637.228	1.814.296	17 %
5.1.02.02.14.0002	Belanja Insentif bagi Pegawai Non ASN atas Pemungutan Retribusi Jasa Umum-Pelayanan Persampahan/Kebersihan	286.184	500.822	214.638	75 %
5.1.02.02.14.0005	Belanja Insentif bagi Pegawai Non ASN atas Pemungutan Retribusi Jasa Umum-Pelayanan Pasar	207.057	245.880	38.823	19 %
5.1.02.02.14.0006	Belanja Insentif bagi Pegawai Non ASN atas Pemungutan Retribusi Jasa Umum-Pengujian Kendaraan Bermotor	678.080	974.740	296.660	44 %
5.1.02.02.14.0007	Belanja Insentif bagi Pegawai Non ASN atas Pemungutan Retribusi Jasa Umum-Pemeriksaan Alat Pemadam Kebakaran	4.300	4.300	0	0 %
5.1.02.02.14.0009	Belanja Insentif bagi Pegawai Non ASN atas Pemungutan Retribusi Jasa Umum-Penyediaan dan/atau Penyedotan Kaku	16.000	16.000	0	0 %
5.1.02.02.14.0011	Belanja Insentif bagi Pegawai Non ASN atas Pemungutan Retribusi Jasa Umum-Pelayanan Tera/Tera Ulang	12.900	19.350	6.450	50 %
5.1.02.02.14.0013	Belanja Insentif bagi Pegawai Non ASN atas Pemungutan Retribusi Jasa Umum-Pengawasan dan Pengendalian Menara Telekomunikasi	320.070	320.070	0	0 %
5.1.02.02.14.0014	Belanja Insentif bagi Pegawai Non ASN atas Pemungutan Retribusi Jasa Usaha-Pemakaian Kekayaan Daerah	5.644.683	6.668.703	1.024.020	18 %
5.1.02.02.14.0017	Belanja Insentif bagi Pegawai Non ASN atas Pemungutan Retribusi Jasa Usaha-Terminal	180.000	195.000	15.000	8 %
5.1.02.02.14.0018	Belanja Insentif bagi Pegawai Non ASN atas Pemungutan Retribusi Jasa Usaha-Tempat Khusus Parkir	10.800	10.800	0	0 %
5.1.02.02.14.0019	Belanja Insentif bagi Pegawai Non ASN atas Pemungutan Retribusi Jasa Usaha-Tempat Penginapan/Pesanggrahan/Vila	927.720	927.720	0	0 %
5.1.02.02.14.0022	Belanja Insentif bagi Pegawai Non ASN atas Pemungutan Retribusi Jasa Usaha-Tempat Rekreasi dan Olahraga	612.684	612.684	0	0 %
5.1.02.02.14.0024	Belanja Insentif bagi Pegawai Non ASN atas Pemungutan	234.000	312.000	78.000	33 %

KABUPATEN SOLOK
RINGKASAN PENJABARAN PERUBAHAN APBD YANG DIKLASIFIKASI MENURUT KELOMPOK,
JENIS, OBJEK, RINCIAN OBJEK, SUB RINCIAN OBJEK PENDAPATAN, BELANJA, DAN PEMBIAYAAN
TAHUN ANGGARAN 2023

Kode	Uraian	Jumlah (Rp)		Bertambah/(Berkurang)	
		Sebelum Perubahan	Setelah Perubahan	(Rp)	%
	Retribusi Jasa Usaha-Penjualan Produksi Usaha Daerah				
5.1.02.02.14.0025	Belanja Insentif bagi Pegawai Non ASN atas Pemungutan Retribusi Perizinan Tertentu-Izin Mendirikan Bangunan	1.643.454	1.784.159	140.705	9 %
5.1.02.02.14.0027	Belanja Insentif bagi Pegawai Non ASN atas Pemungutan Retribusi Perizinan Tertentu-Izin Trayek untuk Menyediakan Pelayanan Angkutan Umum	45.000	45.000	0	0 %
5.1.02.03	Belanja Pemeliharaan	8.864.686.460	9.116.357.861	251.671.401	3 %
5.1.02.03.02	Belanja Pemeliharaan Peralatan dan Mesin	6.004.036.500	6.072.813.512	68.777.012	1 %
5.1.02.03.02.0035	Belanja Pemeliharaan Alat Angkutan-Alat Angkutan Darat Bermotor-Kendaraan Dinas Bermotor Perorangan	1.862.060.000	1.857.288.800	(4.771.200)	0 %
5.1.02.03.02.0036	Belanja Pemeliharaan Alat Angkutan-Alat Angkutan Darat Bermotor-Kendaraan Bermotor Penumpang	2.358.420.000	2.473.771.212	115.351.212	5 %
5.1.02.03.02.0037	Belanja Pemeliharaan Alat Angkutan-Alat Angkutan Darat Bermotor-Kendaraan Bermotor Angkutan Barang	102.300.000	102.300.000	0	0 %
5.1.02.03.02.0038	Belanja Pemeliharaan Alat Angkutan-Alat Angkutan Darat Bermotor-Kendaraan Bermotor Beroda Dua	277.200.000	285.747.000	8.547.000	3 %
5.1.02.03.02.0043	Belanja Pemeliharaan Alat Angkutan-Alat Angkutan Darat Bermotor-Alat Angkutan Darat Bermotor Lainnya	667.980.000	593.760.000	(74.220.000)	11 %
5.1.02.03.02.0096	Belanja Pemeliharaan Alat Bengkel dan Alat Ukur-Alat Ukur-Alat Penguji Kendaraan Bermotor	41.750.000	41.750.000	0	0 %
5.1.02.03.02.0115	Belanja Pemeliharaan Alat Kantor dan Rumah Tangga-Alat Kantor-Alat Reproduksi (Penggandaan)	0	12.500.000	12.500.000	100 %
5.1.02.03.02.0117	Belanja Pemeliharaan Alat Kantor dan Rumah Tangga-Alat Kantor-Alat Kantor Lainnya	120.472.500	91.712.500	(28.760.000)	24 %
5.1.02.03.02.0120	Belanja Pemeliharaan Alat Kantor dan Rumah Tangga-Alat Rumah Tangga-Alat Pembersih	2.151.000	2.151.000	0	0 %
5.1.02.03.02.0121	Belanja Pemeliharaan Alat Kantor dan Rumah Tangga-Alat Rumah Tangga-Alat Pendingin	63.440.000	76.250.000	12.810.000	20 %
5.1.02.03.02.0122	Belanja Pemeliharaan Alat Kantor dan Rumah Tangga-Alat Rumah Tangga-Alat Dapur	0	200.000	200.000	100 %
5.1.02.03.02.0124	Belanja Pemeliharaan Alat Kantor dan Rumah Tangga-Alat Rumah Tangga-Alat Pemadam Kebakaran	0	13.800.000	13.800.000	100 %

KABUPATEN SOLOK
RINGKASAN PENJABARAN PERUBAHAN APBD YANG DIKLASIFIKASI MENURUT KELOMPOK,
JENIS, OBJEK, RINCIAN OBJEK, SUB RINCIAN OBJEK PENDAPATAN, BELANJA, DAN PEMBIAYAAN
TAHUN ANGGARAN 2023

Kode	Uraian	Jumlah (Rp)		Bertambah/(Berkurang)	
		Sebelum Perubahan	Setelah Perubahan	(Rp)	%
5.1.02.03.02.0132	Belanja Pemeliharaan Alat Studio, Komunikasi, dan Pemancar-Alat Studio-Peralatan Studio Audio	0	1.000.000	1.000.000	100 %
5.1.02.03.02.0404	Belanja Pemeliharaan Komputer-Komputer Unit-Komputer Jaringan	0	20.000.000	20.000.000	100 %
5.1.02.03.02.0405	Belanja Pemeliharaan Komputer-Komputer Unit-Personal Computer	336.991.200	328.621.200	(8.370.000)	2 %
5.1.02.03.02.0409	Belanja Pemeliharaan Komputer-Peralatan Komputer-Peralatan Personal Computer	171.271.800	171.961.800	690.000	0 %
5.1.02.03.03	Belanja Pemeliharaan Gedung dan Bangunan	641.771.360	628.927.799	(12.843.561)	2 %
5.1.02.03.03.0001	Belanja Pemeliharaan Bangunan Gedung-Bangunan Gedung Tempat Kerja-Bangunan Gedung Kantor	238.391.360	224.651.399	(13.739.961)	6 %
5.1.02.03.03.0036	Belanja Pemeliharaan Bangunan Gedung-Bangunan Gedung Tempat Kerja-Taman	403.380.000	404.276.400	896.400	0 %
5.1.02.03.04	Belanja Pemeliharaan Jalan, Jaringan, dan Irigasi	2.218.878.600	2.414.616.550	195.737.950	9 %
5.1.02.03.04.0003	Belanja Pemeliharaan Jalan dan Jembatan-Jalan-Jalan Kabupaten	2.113.448.600	2.058.694.790	(54.753.810)	3 %
5.1.02.03.04.0026	Belanja Pemeliharaan Bangunan Air-Bangunan Air Irigasi-Bangunan Pembawa Irigasi	0	250.491.760	250.491.760	100 %
5.1.02.03.04.0126	Belanja Pemeliharaan Jaringan-Jaringan Listrik-Jaringan Listrik Lainnya	105.430.000	105.430.000	0	0 %
5.1.02.04	Belanja Perjalanan Dinas	63.804.916.054	68.335.583.957	4.530.667.903	7 %
5.1.02.04.01	Belanja Perjalanan Dinas Dalam Negeri	63.485.009.558	68.329.808.565	4.844.799.007	8 %
5.1.02.04.01.0001	Belanja Perjalanan Dinas Biasa	32.871.460.700	38.494.564.732	5.623.104.032	17 %
5.1.02.04.01.0003	Belanja Perjalanan Dinas Dalam Kota	24.986.685.458	24.873.008.833	(113.676.625)	0 %
5.1.02.04.01.0004	Belanja Perjalanan Dinas Paket Meeting Dalam Kota	2.092.641.400	2.625.602.000	532.960.600	25 %
5.1.02.04.01.0005	Belanja Perjalanan Dinas Paket Meeting Luar Kota	3.534.222.000	2.336.633.000	(1.197.589.000)	34 %
5.1.02.04.02	Belanja Perjalanan Dinas Luar Negeri	319.906.496	5.775.392	(314.131.104)	98 %
5.1.02.04.02.0001	Belanja Perjalanan Dinas Biasa,ÀLuar Negeri	319.906.496	5.775.392	(314.131.104)	98 %
5.1.02.05	Belanja Uang dan/atau Jasa untuk Diberikan kepada Pihak Ketiga/Pihak Lain/Masyarakat	2.658.534.500	3.760.554.000	1.102.019.500	41 %
5.1.02.05.01	Belanja Uang yang Diberikan kepada Pihak Ketiga/Pihak Lain/Masyarakat	300.000.000	984.750.000	684.750.000	228 %
5.1.02.05.01.0001	Belanja Hadiah yang Bersifat Perlombaan	0	490.750.000	490.750.000	100 %

KABUPATEN SOLOK
RINGKASAN PENJABARAN PERUBAHAN APBD YANG DIKLASIFIKASI MENURUT KELOMPOK,
JENIS, OBJEK, RINCIAN OBJEK, SUB RINCIAN OBJEK PENDAPATAN, BELANJA, DAN PEMBIAYAAN
TAHUN ANGGARAN 2023

Kode	Uraian	Jumlah (Rp)		Bertambah/(Berkurang)	
		Sebelum Perubahan	Setelah Perubahan	(Rp)	%
5.1.02.05.01.0002	Belanja Penghargaan atas Suatu Prestasi	0	194.000.000	194.000.000	100 %
5.1.02.05.01.0005	Belanja Transfer Keuangan Daerah dan Desa (TKDD)	300.000.000	300.000.000	0	0 %
5.1.02.05.02	Belanja Jasa yang Diberikan kepada Pihak Ketiga/Pihak Lain/Masyarakat	2.358.534.500	2.775.804.000	417.269.500	18 %
5.1.02.05.02.0001	Belanja Jasa yang Diberikan kepada Pihak Ketiga/Pihak Lain	753.634.500	903.004.000	149.369.500	20 %
5.1.02.05.02.0002	Belanja Jasa yang Diberikan kepada Masyarakat	1.604.900.000	1.872.800.000	267.900.000	17 %
5.1.02.88	Belanja Barang dan Jasa BOS	45.616.348.000	49.126.636.796	3.510.288.796	8 %
5.1.02.88.88	Belanja Barang dan Jasa BOS	45.616.348.000	49.126.636.796	3.510.288.796	8 %
5.1.02.88.88.8888	Belanja Barang dan Jasa BOS	45.616.348.000	49.126.636.796	3.510.288.796	8 %
5.1.02.99	Belanja Barang dan Jasa BLUD	24.684.169.325	29.843.504.605	5.159.335.280	21 %
5.1.02.99.99	Belanja Barang dan Jasa BLUD	24.684.169.325	29.843.504.605	5.159.335.280	21 %
5.1.02.99.99.9999	Belanja Barang dan Jasa BLUD	24.684.169.325	29.843.504.605	5.159.335.280	21 %
5.1.04	Belanja Subsidi	500.000.000	0	(500.000.000)	100 %
5.1.04.01	Belanja Subsidi kepada BUMN	500.000.000	0	(500.000.000)	100 %
5.1.04.01.01	Belanja Subsidi kepada BUMN	500.000.000	0	(500.000.000)	100 %
5.1.04.01.01.0001	Belanja Subsidi kepada BUMN	500.000.000	0	(500.000.000)	100 %
5.1.05	Belanja Hibah	14.665.028.459	30.700.879.307	16.035.850.848	109 %
5.1.05.02	Belanja Hibah kepada Pemerintah Daerah Lainnya	100.000.000	100.000.000	0	- 0 %
5.1.05.02.01	Belanja Hibah Uang kepada Pemerintah Daerah Lainnya	100.000.000	100.000.000	0	0 %
5.1.05.02.01.0001	Belanja Hibah Uang kepada Pemerintah Daerah Lainnya	100.000.000	100.000.000	0	0 %
5.1.05.05	Belanja Hibah kepada Badan, Lembaga, Organisasi Kemasyarakatan yang Berbadan Hukum Indonesia	13.689.000.000	25.588.510.848	11.899.510.848	87 %
5.1.05.05.01	Belanja Hibah kepada Badan dan Lembaga yang Bersifat Nirlaba, Sukarela dan Sosial yang Dibentuk Berdasarkan Peraturan Perundang-Undangan	1.150.000.000	12.999.510.848	11.849.510.848	1.030 %
5.1.05.05.01.0001	Belanja Hibah Uang kepada Badan dan Lembaga yang Bersifat Nirlaba, Sukarela dan Sosial yang Dibentuk Berdasarkan Peraturan Perundang-Undangan	1.150.000.000	12.999.510.848	11.849.510.848	1.030 %
5.1.05.05.02	Belanja Hibah kepada Badan dan Lembaga Nirlaba, Sukarela dan Sosial yang Telah Memiliki Surat Keterangan Terdaftar	12.189.000.000	12.189.000.000	0	0 %
5.1.05.05.02.0001	Belanja Hibah Uang kepada Badan dan Lembaga Nirlaba, Sukarela dan Sosial yang Telah Memiliki Surat Keterangan Terdaftar	12.189.000.000	12.189.000.000	0	0 %
5.1.05.05.03	Belanja Hibah kepada Badan dan Lembaga Nirlaba, Sukarela	250.000.000	275.000.000	25.000.000	10 %

KABUPATEN SOLOK
RINGKASAN PENJABARAN PERUBAHAN APBD YANG DIKLASIFIKASI MENURUT KELOMPOK,
JENIS, OBJEK, RINCIAN OBJEK, SUB RINCIAN OBJEK PENDAPATAN, BELANJA, DAN PEMBIAYAAN
TAHUN ANGGARAN 2023

Kode	Uraian	Jumlah (Rp)		Bertambah/(Berkurang)	
		Sebelum Perubahan	Setelah Perubahan	(Rp)	%
	Bersifat Sosial Kemasyarakatan				
5.1.05.05.03.0001	Belanja Hibah Uang kepada Badan dan Lembaga Nirlaba, Sukarela Bersifat Sosial Kemasyarakatan	250.000.000	275.000.000	25.000.000	10 %
5.1.05.05.06	Belanja Hibah kepada Organisasi Kemasyarakatan yang Berbadan Hukum Indonesia	100.000.000	125.000.000	25.000.000	25 %
5.1.05.05.06.0001	Belanja Hibah Uang kepada Organisasi Kemasyarakatan yang Berbadan Hukum Indonesia	100.000.000	125.000.000	25.000.000	25 %
5.1.05.06	Belanja Hibah Dana BOS	0	4.136.340.000	4.136.340.000	100 %
5.1.05.06.02	Belanja Hibah Uang Dana BOS yang Diterima oleh Satdikdas Swasta	0	4.136.340.000	4.136.340.000	100 %
5.1.05.06.02.0001	Belanja Hibah Uang Dana BOS yang Diterima oleh Satdikdas Swasta	0	4.136.340.000	4.136.340.000	100 %
5.1.05.07	Belanja Hibah Bantuan Keuangan kepada Partai Politik	876.028.459	876.028.459	0	0 %
5.1.05.07.01	Belanja Hibah Bantuan Keuangan kepada Partai Politik	876.028.459	876.028.459	0	0 %
5.1.05.07.01.0001	Belanja Hibah berupa Bantuan Keuangan kepada Partai Politik	876.028.459	876.028.459	0	0 %
5.2	BELANJA MODAL	178.270.079.526	191.387.781.541	13.117.702.015	7 %
5.2.02	Belanja Modal Peralatan dan Mesin	43.705.260.337	45.709.118.347	2.003.858.010	5 %
5.2.02.01	Belanja Modal Alat Besar	55.692.030	72.412.030	16.720.000	30 %
5.2.02.01.03	Belanja Modal Alat Bantu	55.692.030	72.412.030	16.720.000	30 %
5.2.02.01.03.0005	Belanja Modal Pompa	0	16.720.000	16.720.000	100 %
5.2.02.01.03.0012	Belanja Modal Perlengkapan Kebakaran Hutan	55.692.030	55.692.030	0	0 %
5.2.02.02	Belanja Modal Alat Angkutan	838.600.000	1.755.800.000	917.200.000	109 %
5.2.02.02.01	Belanja Modal Alat Angkutan Darat Bermotor	838.600.000	1.755.800.000	917.200.000	109 %
5.2.02.02.01.0001	Belanja Modal Kendaraan Dinas Bermotor Perorangan	650.000.000	1.285.000.000	635.000.000	98 %
5.2.02.02.01.0004	Belanja Modal Kendaraan Bermotor Beroda Dua	140.000.000	325.000.000	185.000.000	132 %
5.2.02.02.01.0005	Belanja Modal Kendaraan Bermotor Beroda Tiga	48.600.000	145.800.000	97.200.000	200 %
5.2.02.03	Belanja Modal Alat Bengkel dan Alat Ukur	8.800.000	6.400.000	(2.400.000)	27 %
5.2.02.03.02	Belanja Modal Alat Bengkel Tak Bermesin	8.800.000	6.400.000	(2.400.000)	27 %
5.2.02.03.02.0007	Belanja Modal Perkakas Bengkel Kerja	8.800.000	6.400.000	(2.400.000)	27 %
5.2.02.04	Belanja Modal Alat Pertanian	5.332.000	53.560.000	48.228.000	905 %
5.2.02.04.01	Belanja Modal Alat Pengolahan	5.332.000	53.560.000	48.228.000	905 %
5.2.02.04.01.0004	Belanja Modal Alat Penyimpan Hasil Percobaan Pertanian	1.872.000	0	(1.872.000)	100 %
5.2.02.04.01.0006	Belanja Modal Alat Processing	3.460.000	53.560.000	50.100.000	1.448 %

KABUPATEN SOLOK
RINGKASAN PENJABARAN PERUBAHAN APBD YANG DIKLASIFIKASI MENURUT KELOMPOK,
JENIS, OBJEK, RINCIAN OBJEK, SUB RINCIAN OBJEK PENDAPATAN, BELANJA, DAN PEMBIAYAAN
TAHUN ANGGARAN 2023

Kode	Uraian	Jumlah (Rp)		Bertambah/(Berkurang)	
		Sebelum Perubahan	Setelah Perubahan	(Rp)	%
5.2.02.05	Belanja Modal Alat Kantor dan Rumah Tangga	7.772.814.250	7.446.836.700	(325.977.550)	4 %
5.2.02.05.01	Belanja Modal Alat Kantor	260.571.000	326.934.200	66.363.200	25 %
5.2.02.05.01.0004	Belanja Modal Alat Penyimpanan Perlengkapan Kantor	0	30.366.000	30.366.000	100 %
5.2.02.05.01.0005	Belanja Modal Alat Kantor Lainnya	260.571.000	296.568.200	35.997.200	14 %
5.2.02.05.02	Belanja Modal Alat Rumah Tangga	7.102.518.250	6.690.717.500	(411.800.750)	6 %
5.2.02.05.02.0001	Belanja Modal Mebel	5.330.498.000	4.248.966.500	(1.081.531.500)	20 %
5.2.02.05.02.0002	Belanja Modal Alat Pengukur Waktu	0	3.900.000	3.900.000	100 %
5.2.02.05.02.0003	Belanja Modal Alat Pembersih	0	15.500.000	15.500.000	100 %
5.2.02.05.02.0004	Belanja Modal Alat Pendingin	687.504.000	829.564.000	142.060.000	21 %
5.2.02.05.02.0005	Belanja Modal Alat Dapur	11.500.000	359.296.000	347.796.000	3.024 %
5.2.02.05.02.0006	Belanja Modal Alat Rumah Tangga Lainnya (Home Use)	1.073.016.250	1.233.491.000	160.474.750	15 %
5.2.02.05.03	Belanja Modal Meja dan Kursi Kerja/Rapat Pejabat	409.725.000	429.185.000	19.460.000	5 %
5.2.02.05.03.0001	Belanja Modal Meja Kerja Pejabat	192.300.000	160.950.000	(31.350.000)	16 %
5.2.02.05.03.0003	Belanja Modal Kursi Kerja Pejabat	187.425.000	220.969.000	33.544.000	18 %
5.2.02.05.03.0004	Belanja Modal Kursi Rapat Pejabat	0	28.266.000	28.266.000	100 %
5.2.02.05.03.0007	Belanja Modal Lemari dan Arsip Pejabat	30.000.000	19.000.000	(11.000.000)	37 %
5.2.02.06	Belanja Modal Alat Studio, Komunikasi, dan Pemancar	145.862.270	246.121.070	100.258.800	69 %
5.2.02.06.01	Belanja Modal Alat Studio	85.412.270	143.371.070	57.958.800	68 %
5.2.02.06.01.0001	Belanja Modal Peralatan Studio Audio	529.470	5.804.470	5.275.000	996 %
5.2.02.06.01.0002	Belanja Modal Peralatan Studio Video dan Film	28.683.800	57.367.600	28.683.800	100 %
5.2.02.06.01.0003	Belanja Modal Peralatan Studio Gambar	0	9.000.000	9.000.000	100 %
5.2.02.06.01.0006	Belanja Modal Alat Studio Lainnya	56.199.000	71.199.000	15.000.000	27 %
5.2.02.06.02	Belanja Modal Alat Komunikasi	60.450.000	97.950.000	37.500.000	62 %
5.2.02.06.02.0001	Belanja Modal Alat Komunikasi Telephone	31.050.000	55.050.000	24.000.000	77 %
5.2.02.06.02.0011	Belanja Modal Alat Komunikasi Lainnya	29.400.000	42.900.000	13.500.000	46 %
5.2.02.06.03	Belanja Modal Peralatan Pemancar	0	4.800.000	4.800.000	100 %
5.2.02.06.03.0047	Belanja Modal Sumber Tenaga	0	4.800.000	4.800.000	100 %
5.2.02.07	Belanja Modal Alat Kedokteran dan Kesehatan	21.468.206.000	21.468.206.000	0	0 %
5.2.02.07.01	Belanja Modal Alat Kedokteran	21.468.206.000	21.468.206.000	0	0 %
5.2.02.07.01.0001	Belanja Modal Alat Kedokteran Umum	2.004.918.825	2.004.918.825	0	0 %

KABUPATEN SOLOK
RINGKASAN PENJABARAN PERUBAHAN APBD YANG DIKLASIFIKASI MENURUT KELOMPOK,
JENIS, OBJEK, RINCIAN OBJEK, SUB RINCIAN OBJEK PENDAPATAN, BELANJA, DAN PEMBIAYAAN
TAHUN ANGGARAN 2023

Kode	Uraian	Jumlah (Rp)		Bertambah/(Berkurang)	
		Sebelum Perubahan	Setelah Perubahan	(Rp)	%
5.2.02.07.01.0015	Belanja Modal Alat Kedokteran Radiodiagnostic	19.024.000.000	19.024.000.000	0	0 %
5.2.02.07.01.0029	Belanja Modal Alat Kedokteran Lainnya	439.287.175	439.287.175	0	0 %
5.2.02.08	Belanja Modal Alat Laboratorium	364.859.600	449.859.600	85.000.000	23 %
5.2.02.08.01	Belanja Modal Unit Alat Laboratorium	364.859.600	364.859.600	0	0 %
5.2.02.08.01.0055	Belanja Modal Laboratorium Hematologi dan Urinalisis	364.859.600	364.859.600	0	0 %
5.2.02.08.03	Belanja Modal Alat Peraga Praktek Sekolah	0	85.000.000	85.000.000	100 %
5.2.02.08.03.0003	Belanja Modal Alat Peraga Praktek Sekolah Bidang Studi:IPA Dasar	0	85.000.000	85.000.000	100 %
5.2.02.10	Belanja Modal Komputer	6.266.602.823	7.457.615.644	1.191.012.821	19 %
5.2.02.10.01	Belanja Modal Komputer Unit	5.576.876.544	6.184.001.320	607.124.776	11 %
5.2.02.10.01.0002	Belanja Modal Personal Computer	5.576.876.544	6.184.001.320	607.124.776	11 %
5.2.02.10.02	Belanja Modal Peralatan Komputer	689.726.279	1.273.614.324	583.888.045	85 %
5.2.02.10.02.0001	Belanja Modal Peralatan Mainframe	4.730.000	1.210.000	(3.520.000)	74 %
5.2.02.10.02.0003	Belanja Modal Peralatan Personal Computer	629.181.279	1.156.591.324	527.410.045	84 %
5.2.02.10.02.0004	Belanja Modal Peralatan Jaringan	4.840.000	87.838.000	82.998.000	1.715 %
5.2.02.10.02.0005	Belanja Modal Peralatan Komputer Lainnya	50.975.000	27.975.000	(23.000.000)	45 %
5.2.02.88	Belanja Modal Peralatan dan Mesin BOS	5.092.200.000	3.799.178.598	(1.293.021.402)	25 %
5.2.02.88.88	Belanja Modal Peralatan dan Mesin BOS	5.092.200.000	3.799.178.598	(1.293.021.402)	25 %
5.2.02.88.88.8888	Belanja Modal Peralatan dan Mesin BOS	5.092.200.000	3.799.178.598	(1.293.021.402)	25 %
5.2.02.99	Belanja Modal Peralatan dan Mesin BLUD	1.686.291.364	2.953.128.705	1.266.837.341	75 %
5.2.02.99.99	Belanja Modal Peralatan dan Mesin BLUD	1.686.291.364	2.953.128.705	1.266.837.341	75 %
5.2.02.99.99.9999	Belanja Modal Peralatan dan Mesin BLUD	1.686.291.364	2.953.128.705	1.266.837.341	75 %
5.2.03	Belanja Modal Gedung dan Bangunan	60.828.212.044	61.395.539.738	567.327.694	1 %
5.2.03.01	Belanja Modal Bangunan Gedung	59.528.647.784	60.989.580.801	1.460.933.017	2 %
5.2.03.01.01	Belanja Modal Bangunan Gedung Tempat Kerja	59.528.647.784	60.989.580.801	1.460.933.017	2 %
5.2.03.01.01.0001	Belanja Modal Bangunan Gedung Kantor	10.255.310.565	10.400.009.573	144.699.008	1 %
5.2.03.01.01.0005	Belanja Modal Bangunan Gedung Laboratorium	1.381.785.000	1.476.885.000	95.100.000	7 %
5.2.03.01.01.0006	Belanja Modal Bangunan Kesehatan	600.000.000	0	(600.000.000)	100 %

KABUPATEN SOLOK
RINGKASAN PENJABARAN PERUBAHAN APBD YANG DIKLASIFIKASI MENURUT KELOMPOK,
JENIS, OBJEK, RINCIAN OBJEK, SUB RINCIAN OBJEK PENDAPATAN, BELANJA, DAN PEMBIAYAAN
TAHUN ANGGARAN 2023

Kode	Uraian	Jumlah (Rp)		Bertambah/(Berkurang)	
		Sebelum Perubahan	Setelah Perubahan	(Rp)	%
5.2.03.01.01.0010	Belanja Modal Bangunan Gedung Tempat Pendidikan	35.314.800.850	37.479.334.859	2.164.534.009	6 %
5.2.03.01.01.0012	Belanja Modal Bangunan Gedung Pertokoan/Koperasi/Pasar	1.413.351.369	1.413.351.369	0	0 %
5.2.03.01.01.0016	Belanja Modal Bangunan Gedung Perpustakaan	10.563.400.000	10.050.000.000	(513.400.000)	5 %
5.2.03.01.01.0033	Belanja Modal Bangunan Parkir	0	170.000.000	170.000.000	100 %
5.2.03.03	Belanja Modal Bangunan Menara	1.174.564.260	0	(1.174.564.260)	100 %
5.2.03.03.01	Belanja Modal Bangunan Menara Perambuan	1.174.564.260	0	(1.174.564.260)	100 %
5.2.03.03.01.0003	Belanja Modal Bangunan Menara Telekomunikasi	1.174.564.260	0	(1.174.564.260)	100 %
5.2.03.04	Belanja Modal Tugu Titik Kontrol/Pasti	0	84.130.155	84.130.155	100 %
5.2.03.04.01	Belanja Modal Tugu/Tanda Batas	0	84.130.155	84.130.155	100 %
5.2.03.04.01.0004	Belanja Modal Pagar	0	84.130.155	84.130.155	100 %
5.2.03.99	Belanja Modal Gedung dan Bangunan BLUD	125.000.000	321.828.782	196.828.782	157 %
5.2.03.99.99	Belanja Modal Gedung dan Bangunan BLUD	125.000.000	321.828.782	196.828.782	157 %
5.2.03.99.99.9999	Belanja Modal Gedung dan Bangunan BLUD	125.000.000	321.828.782	196.828.782	157 %
5.2.04	Belanja Modal Jalan, Jaringan, dan Irigasi	68.452.257.145	80.238.668.850	11.786.411.705	17 %
5.2.04.01	Belanja Modal Jalan dan Jembatan	58.558.993.980	68.316.014.020	9.757.020.040	17 %
5.2.04.01.01	Belanja Modal Jalan	56.192.133.600	63.508.184.200	7.316.050.600	13 %
5.2.04.01.01.0003	Belanja Modal Jalan Kabupaten	55.856.133.600	62.521.184.200	6.665.050.600	12 %
5.2.04.01.01.0005	Belanja Modal Jalan Desa	336.000.000	987.000.000	651.000.000	194 %
5.2.04.01.02	Belanja Modal Jembatan	2.366.860.380	4.807.829.820	2.440.969.440	103 %
5.2.04.01.02.0003	Belanja Modal Jembatan pada Jalan Kabupaten	1.134.932.790	2.661.992.250	1.527.059.460	135 %
5.2.04.01.02.0005	Belanja Modal Jembatan pada Jalan Desa	1.231.927.590	2.145.837.570	913.909.980	74 %
5.2.04.02	Belanja Modal Bangunan Air	6.944.501.585	8.441.904.830	1.497.403.245	22 %
5.2.04.02.01	Belanja Modal Bangunan Air Irigasi	5.901.390.740	7.264.232.550	1.362.841.810	23 %
5.2.04.02.01.0001	Belanja Modal Bangunan Waduk Irigasi	469.999.840	140.659.200	(329.340.640)	70 %
5.2.04.02.01.0003	Belanja Modal Bangunan Pembawa Irigasi	5.431.390.900	7.123.573.350	1.692.182.450	31 %
5.2.04.02.04	Belanja Modal Bangunan Pengaman Sungai/Pantai dan Penanggulangan Bencana Alam	1.033.992.270	1.177.672.280	143.680.010	14 %
5.2.04.02.04.0001	Belanja Modal Bangunan Pengaman Sungai/Pantai dan Penanggulangan Bencana Alam	1.033.992.270	1.177.672.280	143.680.010	14 %
5.2.04.02.06	Belanja Modal Bangunan Air Bersih/Air Baku	9.118.575	0	(9.118.575)	100 %

KABUPATEN SOLOK
RINGKASAN PENJABARAN PERUBAHAN APBD YANG DIKLASIFIKASI MENURUT KELOMPOK,
JENIS, OBJEK, RINCIAN OBJEK, SUB RINCIAN OBJEK PENDAPATAN, BELANJA, DAN PEMBIAYAAN
TAHUN ANGGARAN 2023

Kode	Uraian	Jumlah (Rp)		Bertambah/(Berkurang)	
		Sebelum Perubahan	Setelah Perubahan	(Rp)	%
5.2.04.02.06.0006	Belanja Modal Bangunan Air Bersih/Air Baku Lainnya	9.118.575	0	(9.118.575)	100 %
5.2.04.03	Belanja Modal Instalasi	945.011.580	1.140.000.000	194.988.420	21 %
5.2.04.03.01	Belanja Modal Instalasi Air Bersih/Air Baku	945.011.580	1.140.000.000	194.988.420	21 %
5.2.04.03.01.0005	Belanja Modal Instalasi Air Bersih/Air Baku Lainnya	945.011.580	1.140.000.000	194.988.420	21 %
5.2.04.04	Belanja Modal Jaringan	2.003.750.000	2.150.750.000	147.000.000	7 %
5.2.04.04.02	Belanja Modal Jaringan Listrik	2.003.750.000	2.150.750.000	147.000.000	7 %
5.2.04.04.02.0003	Belanja Modal Jaringan Listrik Lainnya	2.003.750.000	2.150.750.000	147.000.000	7 %
5.2.04.99	Belanja Modal Jalan, Jaringan, dan Irigasi BLUD	0	190.000.000	190.000.000	100 %
5.2.04.99.99	Belanja Modal Jalan, Jaringan, dan Irigasi BLUD	0	190.000.000	190.000.000	100 %
5.2.04.99.99.9999	Belanja Modal Jalan, Jaringan, dan Irigasi BLUD	0	190.000.000	190.000.000	100 %
5.2.05	Belanja Modal Aset Tetap Lainnya	5.284.350.000	4.044.454.606	(1.239.895.394)	23 %
5.2.05.01	Belanja Modal Bahan Perpustakaan	200.000.000	599.960.000	399.960.000	200 %
5.2.05.01.01	Belanja Modal Bahan Perpustakaan Tercetak	200.000.000	599.960.000	399.960.000	200 %
5.2.05.01.01.0001	Belanja Modal Buku Umum	200.000.000	579.743.500	379.743.500	190 %
5.2.05.01.01.0002	Belanja Modal Buku Filsafat	0	438.000	438.000	100 %
5.2.05.01.01.0003	Belanja Modal Buku Agama	0	18.220.000	18.220.000	100 %
5.2.05.01.01.0005	Belanja Modal Buku Ilmu Bahasa	0	1.558.500	1.558.500	100 %
5.2.05.02	Belanja Modal Barang Bercorak Kesenian/Kebudayaan/Olahraga	7.150.000	32.450.000	25.300.000	354 %
5.2.05.02.01	Belanja Modal Barang Bercorak Kesenian	7.150.000	32.450.000	25.300.000	354 %
5.2.05.02.01.0001	Belanja Modal Alat Musik	7.150.000	32.450.000	25.300.000	354 %
5.2.05.88	Belanja Modal Aset Tetap Lainnya BOS	5.077.200.000	3.370.784.606	(1.706.415.394)	34 %
5.2.05.88.88	Belanja Modal Aset Tetap Lainnya BOS	5.077.200.000	3.370.784.606	(1.706.415.394)	34 %
5.2.05.88.88.8888	Belanja Modal Aset Tetap Lainnya BOS	5.077.200.000	3.370.784.606	(1.706.415.394)	34 %
5.2.05.99	Belanja Modal Aset Tetap Lainnya BLUD	0	41.260.000	41.260.000	100 %
5.2.05.99.99	Belanja Modal Aset Tetap Lainnya BLUD	0	41.260.000	41.260.000	100 %
5.2.05.99.99.9999	Belanja Modal Aset Tetap Lainnya BLUD	0	41.260.000	41.260.000	100 %
5.3	BELANJA TIDAK TERDUGA	5.775.000.000	2.508.140.000	(3.266.860.000)	57 %
5.3.01	Belanja Tidak Terduga	5.775.000.000	2.508.140.000	(3.266.860.000)	57 %
5.3.01.01	Belanja Tidak Terduga	5.775.000.000	2.508.140.000	(3.266.860.000)	57 %
5.3.01.01.01	Belanja Tidak Terduga	5.775.000.000	2.508.140.000	(3.266.860.000)	57 %
5.3.01.01.01.0001	Belanja Tidak Terduga	5.775.000.000	2.508.140.000	(3.266.860.000)	57 %
5.4	BELANJA TRANSFER	154.401.016.505	158.107.723.083	3.706.706.578	2 %

KABUPATEN SOLOK
RINGKASAN PENJABARAN PERUBAHAN APBD YANG DIKLASIFIKASI MENURUT KELOMPOK,
JENIS, OBJEK, RINCIAN OBJEK, SUB RINCIAN OBJEK PENDAPATAN, BELANJA, DAN PEMBIAYAAN
TAHUN ANGGARAN 2023

Kode	Uraian	Jumlah (Rp)		Bertambah/(Berkurang)	
		Sebelum Perubahan	Setelah Perubahan	(Rp)	%
5.4.01	Belanja Bagi Hasil	3.662.530.105	4.834.964.683	1.172.434.578	32 %
5.4.01.01	Belanja Bagi Hasil Pajak Daerah Kepada Pemerintahan Kabupaten/Kota dan Desa	2.388.859.562	2.926.597.817	537.738.255	23 %
5.4.01.01.03	Belanja Bagi Hasil Pajak Daerah Kepada Pemerintahan Desa	2.388.859.562	2.926.597.817	537.738.255	23 %
5.4.01.01.03.0001	Belanja Bagi Hasil Pajak Daerah Kepada Pemerintahan Desa	2.388.859.562	2.926.597.817	537.738.255	23 %
5.4.01.02	Belanja Bagi Hasil Retribusi Daerah Kabupaten/Kota Kepada Pemerintah Desa	1.273.670.543	1.908.366.866	634.696.323	50 %
5.4.01.02.01	Belanja Bagi Hasil Retribusi Daerah Kabupaten/Kota Kepada Pemerintah Desa	1.273.670.543	1.908.366.866	634.696.323	50 %
5.4.01.02.01.0001	Belanja Bagi Hasil Retribusi Daerah Kabupaten/Kota Kepada Pemerintah Desa	1.273.670.543	1.908.366.866	634.696.323	50 %
5.4.02	Belanja Bantuan Keuangan	150.738.486.400	153.272.758.400	2.534.272.000	2 %
5.4.02.05	Belanja Bantuan Keuangan Daerah Provinsi atau Kabupaten/Kota kepada Desa	150.738.486.400	153.272.758.400	2.534.272.000	2 %
5.4.02.05.01	Belanja Bantuan Keuangan Umum Daerah Provinsi atau Kabupaten/Kota kepada Desa	150.738.486.400	149.972.758.400	(765.728.000)	1 %
5.4.02.05.01.0001	Belanja Bantuan Keuangan Umum Daerah Provinsi atau Kabupaten/Kota kepada Desa	150.738.486.400	149.972.758.400	(765.728.000)	1 %
5.4.02.05.02	Belanja Bantuan Keuangan Khusus Daerah Provinsi atau Kabupaten/Kota kepada Desa	0	3.300.000.000	3.300.000.000	100 %
5.4.02.05.02.0003	Belanja Bantuan Keuangan Khusus Kabupaten/Kota kepada Desa	0	3.300.000.000	3.300.000.000	100 %
	Jumlah Belanja	1.274.731.562.337	1.337.775.104.063	63.043.541.726	5 %
	Total Surplus/(Defisit)	(49.548.554.000)	(62.084.593.363)	(12.536.039.363)	-25 %
6	PEMBIAYAAN				
6.1	PENERIMAAN PEMBIAYAAN	52.992.554.000	65.528.593.363	12.536.039.363	24 %
6.1.01	Sisa Lebih Perhitungan Anggaran Tahun Sebelumnya	52.992.554.000	65.528.593.363	12.536.039.363	24 %
6.1.01.01	Pelampauan Penerimaan PAD	0	3.889.838.091	3.889.838.091	100 %
6.1.01.01.01	Pelampauan Penerimaan PAD-Pajak Daerah	0	2.122.554.847	2.122.554.847	100 %
6.1.01.01.01.0007	Pelampauan Penerimaan PAD-Pajak Restoran	0	698.000.528	698.000.528	100 %
6.1.01.01.01.0010	Pelampauan Penerimaan PAD-Pajak Penerangan Jalan	0	1.424.554.319	1.424.554.319	100 %
6.1.01.01.04	Pelampauan Penerimaan PAD-Lain-lain PAD yang Sah	0	1.767.283.244	1.767.283.244	100 %
6.1.01.01.04.0003	Pelampauan Penerimaan PAD-Hasil Pemanfaatan BMD yang Tidak Dipisahkan	0	174.703.838	174.703.838	100 %
6.1.01.01.04.0011	Pelampauan Penerimaan PAD-Pendapatan Denda atas	0	101.271.211	101.271.211	100 %

KABUPATEN SOLOK
RINGKASAN PENJABARAN PERUBAHAN APBD YANG DIKLASIFIKASI MENURUT KELOMPOK,
JENIS, OBJEK, RINCIAN OBJEK, SUB RINCIAN OBJEK PENDAPATAN, BELANJA, DAN PEMBIAYAAN
TAHUN ANGGARAN 2023

Kode	Uraian	Jumlah (Rp)		Bertambah/(Berkurang)	
		Sebelum Perubahan	Setelah Perubahan	(Rp)	%
	Keterlambatan Pelaksanaan Pekerjaan				
6.1.01.01.04.0012	Pelampauan Penerimaan PAD-Pendapatan Denda Pajak Daerah	0	39.258.393	39.258.393	100 %
6.1.01.01.04.0014	Pelampauan Penerimaan PAD-Pendapatan Hasil Eksekusi atas Jaminan	0	174.863.700	174.863.700	100 %
6.1.01.01.04.0015	Pelampauan Penerimaan PAD-Pendapatan dari Pengembalian	0	272.703.668	272.703.668	100 %
6.1.01.01.04.0017	Pelampauan Penerimaan PAD-Pendapatan Dana Kapitasi Jaminan Kesehatan Nasional (JKN) pada Fasilitas Kesehatan Tingkat Pertama (FKTP)	0	1.004.482.434	1.004.482.434	100 %
6.1.01.02	Pelampauan Penerimaan Pendapatan Transfer	0	11.957.191.599	11.957.191.599	100 %
6.1.01.02.01	Pelampauan Penerimaan Pendapatan Transfer-Transfer Pemerintah Pusat	0	10.113.560.142	10.113.560.142	100 %
6.1.01.02.01.0001	Pelampauan Penerimaan Pendapatan Transfer-Transfer Pemerintah Pusat-Dana Perimbangan-Dana Transfer Umum-Dana Bagi Hasil-DBH Pajak Bumi dan Bangunan	0	1.246.493.993	1.246.493.993	100 %
6.1.01.02.01.0002	Pelampauan Penerimaan Pendapatan Transfer-Transfer Pemerintah Pusat-Dana Perimbangan-Dana Transfer Umum-Dana Bagi Hasil-DBH Pajak Penghasilan Pasal 21	0	762.388.638	762.388.638	100 %
6.1.01.02.01.0003	Pelampauan Penerimaan Pendapatan Transfer-Transfer Pemerintah Pusat-Dana Perimbangan-Dana Transfer Umum-Dana Bagi Hasil-DBH Pajak Penghasilan Pasal 25 dan Pasal 29/WPOPDN	0	145.338.415	145.338.415	100 %
6.1.01.02.01.0008	Pelampauan Penerimaan Pendapatan Transfer-Transfer Pemerintah Pusat-Dana Perimbangan-Dana Transfer Umum-Dana Bagi Hasil-DBH Sumber Daya Alam Mineral dan Batu Bara-Landrent	0	6.777.447	6.777.447	100 %
6.1.01.02.01.0009	Pelampauan Penerimaan Pendapatan Transfer-Transfer Pemerintah Pusat-Dana Perimbangan-Dana Transfer Umum-Dana Bagi Hasil-DBH Sumber Daya Alam Mineral dan Batu Bara-Royalty	0	2.642.181.159	2.642.181.159	100 %
6.1.01.02.01.0071	Pelampauan Penerimaan Pendapatan Transfer-Transfer Pemerintah Pusat-Dana Perimbangan-Dana Transfer Khusus-Dana Alokasi Khusus Non Fisik-Tunjangan Profesi Guru (TPG) PNSD	0	467.363.000	467.363.000	100 %

KABUPATEN SOLOK
RINGKASAN PENJABARAN PERUBAHAN APBD YANG DIKLASIFIKASI MENURUT KELOMPOK,
JENIS, OBJEK, RINCIAN OBJEK, SUB RINCIAN OBJEK PENDAPATAN, BELANJA, DAN PEMBIAYAAN
TAHUN ANGGARAN 2023

Kode	Uraian	Jumlah (Rp)		Bertambah/(Berkurang)	
		Sebelum Perubahan	Setelah Perubahan	(Rp)	%
6.1.01.02.01.0074	Pelampauan Penerimaan Pendapatan Transfer-Transfer Pemerintah Pusat-Dana Perimbangan-Dana Transfer Khusus-Dana Alokasi Khusus Non Fisik-Bantuan Operasional Penyelenggaraan (BOP) Pendidikan Anak Usia Dini (PAUD)	0	304.122.000	304.122.000	100 %
6.1.01.02.01.0075	Pelampauan Penerimaan Pendapatan Transfer-Transfer Pemerintah Pusat-Dana Perimbangan-Dana Transfer Khusus-Dana Alokasi Khusus Non Fisik-BOP Pendidikan Kesetaraan	0	578.150.000	578.150.000	100 %
6.1.01.02.01.0078	Pelampauan Penerimaan Pendapatan Transfer-Transfer Pemerintah Pusat-Dana Perimbangan-Dana Transfer Khusus-Dana Alokasi Khusus Non Fisik-Bantuan Operasional Kesehatan dan Keluarga Berencana (BOKKB)-Bantuan Operasional Kesehatan (BOK)	0	3.960.745.490	3.960.745.490	100 %
6.1.01.02.02	Pelampauan Penerimaan Pendapatan Transfer antar Daerah	0	1.843.631.457	1.843.631.457	100 %
6.1.01.02.02.0001	Pelampauan Penerimaan Pendapatan Transfer antar Daerah-Pendapatan Bagi Hasil	0	1.843.631.457	1.843.631.457	100 %
6.1.01.05	Penghematan Belanja	52.992.554.000	49.681.563.673	(3.310.990.327)	6 %
6.1.01.05.01	Penghematan Belanja-Belanja Operasi	52.992.554.000	48.335.498.599	(4.657.055.401)	9 %
6.1.01.05.01.0001	Penghematan Belanja Pegawai-Gaji dan Tunjangan ASN	52.992.554.000	11.012.537.981	(41.980.016.019)	79 %
6.1.01.05.01.0002	Penghematan Belanja Pegawai-Tambahan Penghasilan ASN	0	5.419.601.995	5.419.601.995	100 %
6.1.01.05.01.0003	Penghematan Belanja Pegawai-Tambahan Penghasilan berdasarkan Pertimbangan Objektif Lainnya ASN	0	8.273.403.851	8.273.403.851	100 %
6.1.01.05.01.0004	Penghematan Belanja Pegawai-Gaji dan Tunjangan DPRD	0	306.847.721	306.847.721	100 %
6.1.01.05.01.0005	Penghematan Belanja Pegawai-Gaji dan Tunjangan KDH/WKDH	0	166.300.644	166.300.644	100 %
6.1.01.05.01.0007	Penghematan Belanja Barang dan Jasa-Barang	0	8.566.180.786	8.566.180.786	100 %
6.1.01.05.01.0008	Penghematan Belanja Barang dan Jasa-Jasa	0	8.657.877.102	8.657.877.102	100 %
6.1.01.05.01.0009	Penghematan Belanja Barang dan Jasa-Pemeliharaan	0	747.915.783	747.915.783	100 %
6.1.01.05.01.0010	Penghematan Belanja Barang dan Jasa-Perjalanan Dinas	0	5.184.832.737	5.184.832.737	100 %
6.1.01.05.03	Sisa Penggunaan Belanja Tidak Terduga	0	1.284.984.009	1.284.984.009	100 %
6.1.01.05.03.0001	Sisa Penggunaan Belanja Tidak Terduga	0	1.284.984.009	1.284.984.009	100 %

KABUPATEN SOLOK
RINGKASAN PENJABARAN PERUBAHAN APBD YANG DIKLASIFIKASI MENURUT KELOMPOK,
JENIS, OBJEK, RINCIAN OBJEK, SUB RINCIAN OBJEK PENDAPATAN, BELANJA, DAN PEMBIAYAAN
TAHUN ANGGARAN 2023

Kode	Uraian	Jumlah (Rp)		Bertambah/(Berkurang)	
		Sebelum Perubahan	Setelah Perubahan	(Rp)	%
6.1.01.05.04	Sisa Belanja Transfer	0	61.081.065	61.081.065	100 %
6.1.01.05.04.0001	Sisa Belanja Bagi Hasil Pajak Daerah Kepada Pemerintahan Kabupaten/Kota dan Desa	0	61.081.065	61.081.065	100 %
	Jumlah Penerimaan Pembiayaan	52.992.554.000	65.528.593.363	12.536.039.363	24 %
6.2	PENGELUARAN PEMBIAYAAN	3.444.000.000	3.444.000.000	0	0 %
6.2.02	Penyertaan Modal Daerah	3.444.000.000	3.444.000.000	0	0 %
6.2.02.02	Penyertaan Modal Daerah pada Badan Usaha Milik Daerah (BUMD)	3.444.000.000	3.444.000.000	0	0 %
6.2.02.02.01	Penyertaan Modal Daerah pada BUMD	3.444.000.000	3.444.000.000	0	0 %
6.2.02.02.01.0001	Penyertaan Modal Daerah pada BUMD	3.444.000.000	3.444.000.000	0	0 %
	Jumlah Pengeluaran Pembiayaan	3.444.000.000	3.444.000.000	0	0 %
	Pembiayaan Netto	49.548.554.000	62.084.593.363	12.536.039.363	25 %
6.3	Sisa Lebih Pembiayaan Anggaran Daerah Tahun Berkenaan	0	0	0	100 %

Bupati Solok


EPYARDI ASDA