

## KATA PENGANTAR

Puji syukur kehadiran Allah SWT, Laporan Keuangan Pemerintah Daerah Kabupaten Solok dapat disusun. Laporan keuangan disusun dan disajikan sesuai Peraturan Pemerintah Nomor 71 Tahun 2010 sebagaimana diamanatkan Undang-Undang Nomor 17 tahun 2003 tentang Keuangan Negara. Laporan keuangan telah disusun dan disajikan dengan basis akrual sehingga dapat menyajikan informasi keuangan yang transparan, akurat dan akuntabel.

Laporan Keuangan Pemerintah Daerah Kabupaten Solok terdiri dari Laporan Realisasi Anggaran, Laporan Perubahan Saldo Anggaran Lebih, Neraca, Laporan Arus Kas, laporan Operasional, Laporan Perubahan Ekuitas dan Catatan atas Laporan Keuangan. Laporan keuangan ini menggambarkan posisi keuangan berupa aset, kewajiban dan ekuitas per 31 Desember 2022 serta pengelolaan keuangan Pemerintah Daerah Kabupaten Solok.

Laporan keuangan berperan untuk menyediakan informasi yang relevan mengenai posisi keuangan dan seluruh transaksi yang dilakukan oleh entitas pelaporan selama satu periode pelaporan. Informasi yang dihasilkan diharapkan dapat berguna bagi para pengguna laporan keuangan dalam pengambilan keputusan sebagai sarana untuk meningkatkan akuntabilitas dan transparansi pengelolaan keuangan daerah pada Pemerintah Daerah Kabupaten Solok.

Dalam penyusunan Laporan Keuangan Pemerintah Daerah Kabupaten Solok terus berupaya untuk dapat menyusun dan menyajikan laporan keuangan yang tepat waktu dengan data yang akurat sehingga terwujud tata kelola pemerintahan yang baik (*good governance*).

Arosuka, 13 Maret 2023

**BUPATI SOLOK,**



**EPYARDI ASDA**



## **BUPATI SOLOK**

### **PERNYATAAN TANGGUNG JAWAB**

**Nomor: 970/131/BKD-2023**

Laporan keuangan Pemerintah Kabupaten Solok terdiri dari (a) Laporan Realisasi Anggaran; (b) Laporan Perubahan Saldo Anggaran Lebih; (c) Neraca; (d) Laporan Operasional; (e) Laporan Arus Kas; (f) Laporan Perubahan Ekuitas; dan (g) Catatan atas Laporan Keuangan Tahun Anggaran 2022 sebagaimana terlampir adalah tanggungjawab kami.

Laporan Keuangan tersebut telah disusun berdasarkan sistem pengendalian intern yang memadai, dan isinya telah menyajikan informasi pelaksanaan anggaran, arus kas, posisi keuangan dan catatan atas laporan keuangan secara layak sesuai dengan Standar Akuntansi Pemerintahan.

Arosuka, 13 Maret 2023

**BUPATI SOLOK,**



**EPYARDI ASDA**

## DAFTAR ISI

	Hal
<b>KATA PENGANTAR.....</b>	<b>i</b>
<b>PERNYATAAN TANGGUNG JAWAB .....</b>	<b>ii</b>
<b>DAFTAR ISI.....</b>	<b>iii</b>
<b>DAFTAR TABEL .....</b>	<b>iv</b>
<b>DAFTAR LAMPIRAN.....</b>	<b>v</b>
<b>LAPORAN KEUANGAN</b>	
1. LAPORAN REALISASI ANGGARAN.....	1
2. LAPORAN PERUBAHAN SALDO ANGGARAN LEBIH.....	3
3. NERACA .....	4
4. LAPORAN OPERASIONAL .....	6
5. LAPORAN ARUS KAS .....	8
6. LAPORAN PERUBAHAN EKUITAS .....	11
7. CATATAN ATAS LAPORAN KEUANGAN.....	12
I. Pendahuluan .....	12
1. Maksud dan Tujuan Penyusunan Laporan Keuangan.....	12
2. Landasan Hukum Penyusunan Laporan Keuangan.....	14
3. Sistematika Penulisan Catatan atas Laporan Keuangan Pemerintah Daerah .....	15
II. Ekonomi Makro, Kebijakan Keuangan dan Pencapaian Target Kinerja APBD .....	17
1. Ekonomi Makro .....	17
2. Kebijakan Keuangan.....	23
3. Indikator Pencapaian Target Kinerja APBD.....	32
III. Ikhtisar Pencapaian Kinerja Keuangan .....	34
1. Ikhtisar Realisasi Pencapaian Kinerja Keuangan.....	34
2. Hambatan dan Kendala yang ada Dalam Pencapaian Target yang telah Ditetapkan.....	42
IV. Kebijakan Akuntansi .....	44
1. Entitas Akuntansi dan Entitas Pelaporan Keuangan Daerah.....	44
2. Basis Akuntansi yang Mendasari Penyusunan Laporan Keuangan .....	45
3. Basis Pengukuran yang Mendasari Penyusunan Laporan Keuangan.....	46
4. Penerapan Kebijakan Akuntansi Berkaitan Dengan Ketentuan yang ada Dalam Standar Akuntansi Pemerintah.....	82
V. Penjelasan Pos-Pos Laporan Keuangan .....	83
1. Penjelasan Pos-Pos Laporan Realisasi Anggaran .....	83
2. Penjelasan Pos-Pos Laporan Perubahan Saldo Anggaran Lebih .....	141
3. Penjelasan Pos-Pos Neraca .....	143
4. Penjelasan Pos-Pos Laporan Operasional .....	287
5. Penjelasan Pos-Pos Laporan Arus Kas .....	327
6. Penjelasan Pos-Pos Laporan Perubahan Ekuitas .....	338
7. Peristiwa Setelah Tanggal Pelaporan.....	356
VI. Penjelasan Atas Informasi-Informasi Non Keuangan .....	357
VII. Penutup.....	362

## DAFTAR TABEL

	<b>Hal</b>
Tabel 2.1 Jumlah Penduduk Menurut Jenis Kelamin dan Kecamatan di Kabupaten Solok Tahun 2022	17
Tabel 2.2 Kepadatan Penduduk Kabupaten Solok Menurut Kecamatan	18
Tabel 2.3 Banyaknya Penduduk 15 Tahun Ke Atas Menurut Jenis Kegiatan dan Jenis Kelamin 2022	18
Tabel 2.4 Perkembangan PDRB Kabupaten Solok Tahun 2018-2022	19
Tabel 2.5 PDRB Kabupaten Solok Atas Dasar Harga Berlaku Menurut Lapangan Usaha Tahun 2020-2022 (Dalam Miliar Rupiah)	20
Tabel 2.6 Distribusi Persentase PDRB Kabupaten Solok Atas Dasar Harga Berlaku Menurut Lapangan Usaha Tahun 2020-2022	20
Tabel 2.7 PDRB Kabupaten Solok Atas Dasar Harga Konstan Menurut Lapangan Usaha Tahun 2020-2022 (Dalam Miliar Rupiah)	21
Tabel 2.8 PDRB Kabupaten Solok Atas Dasar Harga Konstan Menurut Lapangan Usaha Tahun 2020-2022 (Dalam Persen)	21
Tabel 2.9 Garis Kemiskinan, Jumlah dan Persentase Penduduk Miskin di Kabupaten Solok Tahun 2020-2022	22
Tabel 2.10 Perkembangan Indeks Pembangunan Manusia Kabupaten Solok Tahun 2020-2022	23
Tabel 2.11 Perkembangan Realisasi Pendapatan Daerah Tahun 2018-2022	25
Tabel 2.12 Perkembangan Realisasi Belanja dan Transfer Daerah Tahun 2018-2022	25
Tabel 2.13 Perbandingan APBD dan APBD-P Tahun 2022	26
Tabel 2.14 Perkembangan LRA Kabupaten Solok Tahun 2018-2022	31
Tabel 2.15 Perkembangan Neraca Kabupaten Solok Tahun 2018-2022	32
Tabel 2.16 Tabel Capaian Target Kinerja Pemerintah Daerah Kabupaten Solok Tahun 2022	32
Tabel 3.1 Ringkasan Realisasi APBD 2022 dan 2021	34
Tabel 3.2 Urusan Wajib dan Pilihan yang Dilaksanakan Pemerintah Kabupaten Solok	35
Tabel 3.3 Realisasi Belanja Daerah Berdasarkan Urusan Pemerintahan dan SKPD Tahun Anggaran 2022	37
Tabel 3.4 Urusan Pemerintahan Daerah dan Fungsi dalam Rangka Pengelolaan Keuangan Daerah	40
Tabel 5.1 Kas BLUD Puskesmas per 31 Desember 2022 dan 31 Desember 2021	146



## **DAFTAR LAMPIRAN**

Lampiran I	Rekapitulasi Dana Bantuan Operasional Sekolah (BOS)
Lampiran II	Rekapitulasi Belanja Per SKPD
Lampiran III	Penyisihan Piutang Pajak Daerah
Lampiran IV	Penyisihan Piutang Retribusi Daerah
Lampiran V	Rekap Persediaan
Lampiran VI	Kertas Kerja KIB A (Tanah)
Lampiran VII	Kertas Kerja KIB B (Peralatan Dan Mesin)
Lampiran VIII	Kertas Kerja KIB C (Gedung Dan Bangunan)
Lampiran IX	Kertas Kerja KIB D (Jalan, Irigasi Dan Jaringan)
Lampiran X	Kertas Kerja KIB E (Aset Tetap Lainnya)
Lampiran XI	Konstruksi Dalam Pengerjaan
Lampiran XII	Akumulasi Penyusutan Aset Tetap
Lampiran XIII	Aset Tidak Berwujud
Lampiran XIV	Daftar Koreksi BPK atas Kerugian Daerah
Lampiran XV	Tuntutan Ganti Kerugian Daerah dari SKTJM
Lampiran XVI	Rekapitulasi Aset Rusak Berat
Lampiran XVII	Rekapitulasi Aset Lainnya Kemitraan dengan Pihak Ketiga, Aset yang akan Diserahkan dan Aset dalam Penelusuran
Lampiran XVIII	Rekap Akumulasi Penyusutan Aset Lainnya Kondisi Rusak Berat dan Akumulasi Amortisasi Aset Lainnya Tidak Berwujud dan Aset Kemitraan
Lampiran XIX	Utang Perhitungan Pihak Ketiga
Lampiran XX	Utang Belanja Pegawai
Lampiran XXI	Utang Belanja Barang dan Jasa
Lampiran XXII	Utang Belanja Modal
Lampiran XXIII	Rekap Pendapatan LO per SKPD
Lampiran XXIV	Dana Dekonsentrasi dan Tugas Pembantuan
Lampiran XXV	Beban LO per SKPD
Lampiran XXVI	Beban Penyusutan dan Amortisasi
Lampiran XXVII	Ekstrakompatabel
Lampiran XXVIII	Laporan Realisasi Belanja Wajib Perlindungan Sosial Laporan Konsolidasi Penyerapan Dana Desa Laporan Keuangan PDAM



## 5.1 LAPORAN REALISASI ANGGARAN

Laporan Realisasi Anggaran Pemerintah Daerah Kabupaten Solok Tahun Anggaran 2022 dan 2021 adalah sebagai berikut:



### PEMERINTAH KABUPATEN SOLOK LAPORAN REALISASI ANGGARAN Untuk Tahun Yang Berakhir Sampai Dengan 31 Desember 2022 dan 2021


URAIAN	REF	ANGGARAN 2022	REALISASI 2022	%	REALISASI 2021
1	2	3	4	5	6
<b>PENDAPATAN DAERAH</b>	<b>5.1.1</b>	<b>1,221,285,096,478.00</b>	<b>1,198,526,934,143.43</b>	<b>98.14</b>	<b>1,216,306,520,994.31</b>
<b>PENDAPATAN ASLI DAERAH</b>	<b>5.1.1.a</b>	<b>88,016,536,505.00</b>	<b>86,834,294,648.43</b>	<b>98.66</b>	<b>75,855,094,773.31</b>
Pajak Daerah	5.1.1.a.1	22,078,700,000.00	22,102,655,043.00	100.11	20,591,502,277.00
Retribusi Daerah	5.1.1.a.2	6,298,984,035.00	3,387,964,817.00	53.79	2,635,376,295.00
Hasil Pengelolaan Kekayaan Daerah yang Dipisahkan	5.1.1.a.3	7,518,055,611.00	7,509,250,083.00	99.88	6,118,169,476.00
Lain-lain PAD yang sah	5.1.1.a.4	52,120,796,859.00	53,834,424,705.43	103.29	46,510,046,725.31
<b>PENDAPATAN TRANSFER</b>	<b>5.1.1.b</b>	<b>1,133,268,559,973.00</b>	<b>1,111,692,639,495.00</b>	<b>98.10</b>	<b>1,083,963,188,221.00</b>
<b>Pendapatan Transfer Pemerintah Pusat</b>	<b>5.1.1.b.1</b>	<b>1,058,928,745,309.00</b>	<b>1,039,099,453,381.00</b>	<b>98.13</b>	<b>1,027,907,185,854.00</b>
<b>Transfer Pemerintah Pusat - Dana Perimbangan</b>	<b>5.1.1.b.1.a</b>	<b>980,245,725,309.00</b>	<b>960,416,433,381.00</b>	<b>97.98</b>	<b>906,620,556,854.00</b>
Dana Bagi Hasil	5.1.1.b.1.a.1	15,330,134,000.00	19,953,456,302.00	130.16	20,290,287,634.00
Dana Alokasi Umum	5.1.1.b.1.a.2	654,499,415,000.00	652,700,040,428.00	99.73	654,499,415,000.00
Dana Alokasi Khusus -Fisik	5.1.1.b.1.a.3	109,864,506,000.00	97,897,272,916.00	89.11	84,879,971,597.00
Dana Alokasi Khusus -Non Fisik	5.1.1.b.1.a.4	200,551,670,309.00	189,865,663,735.00	94.67	146,950,882,623.00
<b>Jumlah pendapatan Transfer Dana Perimbangan</b>		<b>980,245,725,309.00</b>	<b>960,416,433,381.00</b>	<b>97.98</b>	<b>906,620,556,854.00</b>
<b>Transfer Pemerintah Pusat - Dana Insentif Daerah</b>	<b>5.1.1.b.1.b</b>	<b>6,706,681,000.00</b>	<b>6,706,681,000.00</b>	<b>100.00</b>	<b>40,029,310,000.00</b>
Dana Insentif Daerah	5.1.1.b.1.b.1	6,706,681,000.00	6,706,681,000.00	100.00	40,029,310,000.00
<b>Jumlah pendapatan Transfer Pusat - Dana Insentif Daerah</b>		<b>6,706,681,000.00</b>	<b>6,706,681,000.00</b>	<b>100.00</b>	<b>40,029,310,000.00</b>
<b>Transfer Pemerintah Pusat - Dana Desa</b>	<b>5.1.1.b.1.c</b>	<b>71,976,339,000.00</b>	<b>71,976,339,000.00</b>	<b>100.00</b>	<b>81,257,319,000.00</b>
Dana Desa	5.1.1.b.1.c.1	71,976,339,000.00	71,976,339,000.00	100.00	81,257,319,000.00
<b>Jumlah pendapatan Transfer Pusat - Dana Desa</b>		<b>71,976,339,000.00</b>	<b>71,976,339,000.00</b>	<b>100.00</b>	<b>81,257,319,000.00</b>
<b>Transfer Antar Daerah</b>	<b>5.1.1.b.2</b>	<b>74,339,814,664.00</b>	<b>72,593,186,114.00</b>	<b>97.65</b>	<b>56,056,002,367.00</b>
Pendapatan Bagi Hasil Pajak	5.1.1.b.2.a	66,989,814,664.00	65,243,186,114.00	97.39	56,056,002,367.00
Bantuan Keuangan	5.1.1.b.2.b	7,350,000,000.00	7,350,000,000.00	100.00	-
<b>Jumlah Transfer Antar Daerah</b>		<b>74,339,814,664.00</b>	<b>72,593,186,114.00</b>	<b>97.65</b>	<b>56,056,002,367.00</b>
<b>Total Pendapatan Transfer</b>				<b>-</b>	
<b>LAIN-LAIN PENDAPATAN DAERAH YANG SAH</b>	<b>5.1.1.c</b>	<b>-</b>	<b>-</b>	<b>-</b>	<b>56,488,238,000.00</b>
Pendapatan Hibah	5.1.1.c.1)	-	-	-	56,488,238,000.00
<b>Jumlah Lain-lain Pendapatan yang Sah</b>		<b>-</b>	<b>-</b>	<b>-</b>	<b>56,488,238,000.00</b>
<b>JUMLAH PENDAPATAN</b>		<b>1,221,285,096,478.00</b>	<b>1,198,526,934,143.43</b>	<b>98.14</b>	<b>1,216,306,520,994.31</b>
<b>BELANJA DAERAH</b>	<b>5.1.2</b>	<b>1,322,562,690,203.00</b>	<b>1,234,314,965,505.26</b>	<b>93.33</b>	<b>1,160,519,035,134.20</b>
<b>BELANJA OPERASI</b>	<b>5.1.2.a</b>	<b>970,929,630,037.00</b>	<b>909,561,817,817.65</b>	<b>93.68</b>	<b>870,146,031,190.78</b>
Belanja Pegawai	5.1.2.a.1)	643,748,374,000.00	600,378,433,443.55	93.26	616,923,686,163.00
Belanja Barang dan Jasa	5.1.2.a.2)	309,720,333,678.00	292,694,191,354.10	94.50	239,908,340,380.78
Belanja Hibah	5.1.2.a.3)	16,953,236,559.00	15,986,114,520.00	94.30	13,314,004,647.00
Belanja Bantuan Sosial	5.1.2.a.4)	507,685,800.00	503,078,500.00	99.09	-
<b>Jumlah Belanja Operasi</b>		<b>970,929,630,037.00</b>	<b>909,561,817,817.65</b>	<b>93.68</b>	<b>870,146,031,190.78</b>
<b>BELANJA MODAL</b>	<b>5.1.2.b</b>	<b>206,582,423,891.00</b>	<b>181,887,479,131.61</b>	<b>88.05</b>	<b>135,593,799,612.62</b>
Belanja Tanah	5.1.2.b.1)	-	-	-	-
Belanja Peralatan dan Mesin	5.1.2.b.2)	47,425,654,441.00	41,740,526,802.40	88.01	63,784,176,769.00



1	2	3	4	5	6
Belanja Gedung dan Bangunan	5.1.2.b.3)	44,898,741,975.00	39,362,611,167.21	87.67	15,769,675,371.62
Belanja Jalan, Irigasi dan Jaringan	5.1.2.b.4)	108,878,137,475.00	97,709,796,542.00	89.74	52,377,566,748.00
Belanja Aset Tetap Lainnya	5.1.2.b.5)	5,379,890,000.00	3,074,544,620.00	57.15	3,662,380,724.00
Belanja Aset Lainnya	5.1.2.b.6)	-	-	-	-
<b>Jumlah Belanja Modal</b>		<b>206,582,423,891.00</b>	<b>181,887,479,131.61</b>	<b>88.05</b>	<b>135,593,799,612.62</b>
<b>BELANJA TIDAK TERDUGA</b>	<b>5.1.2.c</b>	<b>1,847,869,009.00</b>	<b>562,885,000.00</b>	<b>30.46</b>	<b>4,154,477,993.00</b>
Belanja Tidak Terduga		1,847,869,009.00	562,885,000.00	30.46	4,154,477,993.00
<b>Jumlah Belanja Tidak Terduga</b>		<b>1,847,869,009.00</b>	<b>562,885,000.00</b>	<b>30.46</b>	<b>4,154,477,993.00</b>
<b>BELANJA TRANSFER</b>	<b>5.1.2.d</b>	<b>143,202,767,266.00</b>	<b>142,302,783,556.00</b>	<b>99.37</b>	<b>150,624,726,337.80</b>
Belanja Bagi Hasil	5.1.2.d.1	4,398,643,266.00	3,498,659,556.00	79.54	2,798,133,037.80
Belanja Bantuan Keuangan	5.1.2.d.2	138,804,124,000.00	138,804,124,000.00	100.00	147,826,593,300.00
<b>Jumlah Belanja Transfer</b>		<b>143,202,767,266.00</b>	<b>142,302,783,556.00</b>	<b>99.37</b>	<b>150,624,726,337.80</b>
<b>JUMLAH BELANJA</b>		<b>1,322,562,690,203.00</b>	<b>1,234,314,965,505.26</b>	<b>93.33</b>	<b>1,160,519,035,134.20</b>
<b>SURPLUS/(DEFISIT)</b>		<b>(101,277,593,725.00)</b>	<b>(35,788,031,361.83)</b>	<b>35.34</b>	<b>55,787,485,860.11</b>
<b>PEMBIAYAAN</b>	<b>5.1.3</b>			-	
<b>PENERIMAAN PEMBIAYAAN</b>	<b>5.1.3.a</b>	<b>101,277,593,725.00</b>	<b>101,316,624,725.32</b>	<b>100.04</b>	<b>45,490,107,865.21</b>
Sisa Lebih Perhitungan Anggaran Tahun Sebelumnya	5.1.3.a.1	101,277,593,725.00	101,276,623,725.32	100.00	45,464,848,865.21
Penerimaan Kembali Pemberian Pinjaman Daerah	5.1.3.a.2	-	40,001,000.00	-	25,259,000.00
<b>PENGELUARAN PEMBIAYAAN</b>	<b>5.1.3.b</b>	<b>-</b>	<b>-</b>	<b>-</b>	<b>-</b>
Penyertaan Modal Pemerintah Daerah		-	-	-	-
Pembayaran Pokok Hutang kepada Pihak Ketiga		-	-	-	-
Piutang Tuntutan Ganti Rugi		-	-	-	-
<b>PEMBIAYAAN NETTO</b>	<b>5.1.3.c</b>	<b>101,277,593,725.00</b>	<b>101,316,624,725.32</b>	<b>100.04</b>	<b>45,490,107,865.21</b>
<b>Sisa Lebih Pembiayaan Anggaran</b>	<b>5.1.3.d</b>	<b>-</b>	<b>65,528,593,363.49</b>		<b>101,277,593,725.32</b>

Catatan atas Laporan Keuangan merupakan bagian tidak terpisahkan dari Laporan Keuangan ini

BUPATI SOLOK,



YARDI ASDA



## 5.2 LAPORAN PERUBAHAN SALDO ANGGARAN LEBIH

Laporan Perubahan Saldo Anggaran Lebih Pemerintah Daerah Kabupaten Solok Tahun Anggaran 2022 dan 2021 adalah sebagai berikut:



**PEMERINTAH KABUPATEN SOLOK**  
**LAPORAN PERUBAHAN SALDO ANGGARAN LEBIH**  
Untuk Tahun Yang Berakhir Sampai Dengan 31 Desember 2022 dan 2021

NO	URAIAN	REF	2022	2021
1	Saldo Anggaran Lebih Awal	5.2	101,277,593,725.32	45,477,830,700.21
2	Penggunaan SAL sebagai Penerimaan Pembiayaan Tahun Berjalan	5.2.1	(101,276,623,725.32)	(45,464,848,865.21)
3	Koreksi SAL awal	5.2.2	(970,000.00)	(12,981,835.00)
4	Subtotal (1+2+3)		-	-
5	Sisa Lebih/Kurang Pembiayaan Anggaran (SiLPA/SiKPA)	5.2.3	65,528,593,363.49	101,277,593,725.32
6	Subtotal (4+5)		65,528,593,363.49	101,277,593,725.32
7	Koreksi Kesalahan Pembukuan Tahun Sebelumnya			
8	Lain-lain			
9	Saldo Anggaran Lebih Akhir (5+6+7)	5.2.4	65,528,593,363.49	101,277,593,725.32

*Catatan atas Laporan Keuangan merupakan bagian tidak terpisahkan dari Laporan Keuangan ini*

BUPATI SOLOK,

EWARDI ASDA



### 5.3 NERACA

Neraca Pemerintah Daerah Kabupaten Solok Tahun Anggaran 2022 dan 2021 adalah sebagai berikut:



#### PEMERINTAH KABUPATEN SOLOK NERACA Untuk Tahun Yang Berakhir Sampai Dengan 31 Desember 2022 dan 2021


URAIAN	REF	2022	2021
1	2	3	4
<b>ASET</b>	<b>5.3.1</b>	<b>1,830,317,869,465.21</b>	<b>1,768,083,829,985.27</b>
<b>ASET LANCAR</b>	<b>5.3.1.a</b>	<b>156,828,300,356.53</b>	<b>179,256,897,249.19</b>
Kas dan Setara Kas	5.3.1.a.1	65,528,593,363.49	101,348,419,372.32
Kas di Kas Daerah	5.3.1.a.1.1	58,510,401,189.85	95,951,197,399.76
Kas di Bendahara Pengeluaran	5.3.1.a.1.2	340,541.00	2,102,927.00
Kas di Bendahara Penerimaan	5.3.1.a.1.3	-	-
Kas Lainnya	5.3.1.a.1.4	7,017,851,632.64	5,395,119,045.56
Kas Lainnya - Kas di BLUD	5.3.1.a.1.4.1	6,879,028,321.64	5,226,088,725.56
Kas Lainnya - Sisa Dana BOS	5.3.1.a.1.4.2	87,390,811.00	169,030,320.00
Kas Lainnya - Sisa Dana BOP PAUD	5.3.1.a.1.4.3	51,432,500.00	-
Piutang	5.3.1.a.2	17,023,388,373.63	26,219,873,109.24
Piutang Pajak Daerah	5.3.1.a.2.1	25,107,785,897.00	24,000,359,033.00
Penyisihan Piutang Pajak Daerah		(20,135,966,414.99)	(19,301,152,295.19)
Piutang Pajak Daerah Netto		4,971,819,482.01	4,699,206,737.81
Piutang Retribusi Daerah	5.3.1.a.2.2	185,343,036.00	157,333,800.00
Penyisihan Piutang Retribusi Daerah		(175,888,258.98)	(145,633,800.00)
Piutang Retribusi Daerah Netto		9,454,777.02	11,700,000.00
Piutang Lain-lain Pendapatan Asli Daerah yang Sah	5.3.1.a.2.3	3,090,644,476.03	6,423,906,186.33
Penyisihan Piutang Lain-lain Pendapatan Asli Daerah yang Sah		(336,748,778.43)	(288,699,465.90)
Piutang Lain-lain Pendapatan Asli Daerah yang Sah Netto		2,753,895,697.60	6,135,206,720.43
Piutang Transfer Pemerintah Pusat	5.3.1.a.2.4	-	4,425,808,227.00
Penyisihan Piutang Transfer		-	-
Piutang Transfer Pemerintah Pusat Netto		-	4,425,808,227.00
Piutang Transfer Antar Daerah	5.3.1.a.2.5	9,288,218,417.00	10,947,951,424.00
Penyisihan Piutang Transfer Antar Daerah		-	-
Piutang Transfer Antar Daerah Netto		9,288,218,417.00	10,947,951,424.00
Penyisihan Piutang		(20,648,603,452.40)	(19,735,485,561.09)
Belanja Dibayar Dimuka	5.3.1.a.3	180,214,818.48	56,507,484.52
Persediaan	5.3.1.a.4	74,096,103,800.93	51,632,097,283.11
<b>JUMLAH ASET LANCAR</b>		<b>156,828,300,356.53</b>	<b>179,256,897,249.19</b>
<b>INVESTASI JANGKA PANJANG</b>	<b>5.3.1.b</b>	<b>62,904,193,490.37</b>	<b>82,821,163,075.11</b>
Investasi Jangka Panjang Non Permanen	5.3.1.b.1	-	-
Dana Bergulir - P2KU	5.3.1.b.1.1	223,400,000.00	230,800,000.00
Penyisihan Dana Bergulir - P2KU		(223,400,000.00)	(230,800,000.00)
Dana Bergulir - P2KU Netto		-	-
Dana Bergulir - Dana Pola Revolving	5.3.1.b.1.2	2,186,946,300.00	2,207,154,666.00
Penyisihan Dana Bergulir - Dana Pola Revolving		(2,186,946,300.00)	(2,207,154,666.00)
Dana Bergulir - Dana Pola Revolving Netto		-	-
Jumlah Investasi Jangka Panjang Non Permanen		-	-
Investasi Jangka Panjang Permanen	5.3.1.b.2	62,904,193,490.37	82,821,163,075.11
Penyertaan Modal Pada PD Solinda	5.3.1.b.2.1	255,319,593.00	2,322,235,246.00
Penyertaan Modal Pada PDAM	5.3.1.b.2.2	14,828,974,897.37	32,677,028,829.11
Penyertaan Modal pada Bank Nagari	5.3.1.b.2.3	44,997,000,000.00	44,997,000,000.00
Penyertaan Modal pada PT Balaiung Citra Jaya Sumbar	5.3.1.b.2.4	2,824,899,000.00	2,824,899,000.00
Jumlah Investasi Jangka Panjang Permanen		62,904,193,490.37	82,821,163,075.11
<b>JUMLAH INVESTASI JANGKA PANJANG</b>		<b>62,904,193,490.37</b>	<b>82,821,163,075.11</b>
<b>ASET TETAP</b>	<b>5.3.1.c</b>	<b>1,524,304,035,559.77</b>	<b>1,474,649,086,516.57</b>
Tanah	5.3.1.c.1	301,010,015,905.36	301,682,345,904.36
Peralatan dan Mesin	5.3.1.c.2	411,256,687,764.04	377,800,250,809.63
Gedung dan Bangunan	5.3.1.c.3	794,349,531,910.92	758,220,064,248.48
Jalan, Irigasi dan Jaringan	5.3.1.c.4	1,024,515,078,143.97	977,428,275,448.22



1	2	3	4
Aset Tetap Lainnya	5.3.1.c.5	113,949,257,902.72	112,732,545,382.80
Konstruksi Dalam Pengerjaan	5.3.1.c.6	26,655,740,952.65	30,803,374,917.75
Akumulasi Penyusutan	5.3.1.c.7	(1,147,432,277,019.89)	(1,084,017,770,194.67)
<b>JUMLAH ASET TETAP</b>		<b>1,524,304,035,559.77</b>	<b>1,474,649,086,516.57</b>
<b>ASET LAINNYA</b>	<b>5.3.1.d</b>	<b>86,281,340,058.54</b>	<b>31,356,683,144.40</b>
Tagihan Jangka Panjang	5.3.1.d.1	1,740,470,030.11	1,840,223,495.70
Kemitraan Dengan Pihak Ketiga	5.3.1.d.2	6,112,500,000.00	6,112,500,000.00
Aset Tidak Berwujud	5.3.1.d.3	564,072,000.00	332,680,000.00
Aset Lain-lain	5.3.1.d.4	146,953,010,554.88	79,888,103,974.80
Aset Kondisi Rusak Berat	5.3.1.d.4.1	81,384,395,108.30	71,386,772,484.74
Aset Lain-lain (Aset dalam Penelusuran)	5.3.1.d.4.2	9,392,969,385.70	6,805,566,784.06
Aset Lain-lain (Yang akan Diserahkan)	5.3.1.d.4.3	55,259,487,778.88	785,110,500.00
Aset Lain-lain (Dana Siap Pakai)	5.3.1.d.4.4	916,158,282.00	910,654,206.00
Akumulasi Amortisasi Aset Tidak Berwujud	5.3.1.d.5	(286,578,000.00)	(146,810,000.00)
Akumulasi Penyusutan Aset Lainnya	5.3.1.d.6	(70,621,869,401.45)	(56,670,014,326.10)
Akumulasi Penyusutan Aset Kondisi Rusak Berat	5.3.1.d.6.1	(68,543,619,401.45)	(54,714,014,326.10)
Akumulasi Penyusutan Aset Kemitraan	5.3.1.d.6.2	(2,078,250,000.00)	(1,956,000,000.00)
Dana Bagi Hasil Treasury Deposit Facility (TDF)	5.3.1.d.7	1,819,734,875.00	-
<b>Jumlah Aset Lainnya</b>		<b>86,281,340,058.54</b>	<b>31,356,683,144.40</b>
<b>JUMLAH ASET</b>		<b>1,830,317,869,465.21</b>	<b>1,768,083,829,985.27</b>
<b>KEWAJIBAN</b>	<b>5.3.2</b>	<b>9,230,586,030.90</b>	<b>13,098,490,465.80</b>
<b>KEWAJIBAN JANGKA PENDEK</b>	<b>5.3.2.a</b>	<b>9,230,586,030.90</b>	<b>13,098,490,465.80</b>
Utang Perhitungan Pihak Ketiga	5.3.2.a.1	-	1,158,908,204.00
Pendapatan Diterima Dimuka	5.3.2.a.2	158,374,457.69	166,783,485.63
Pendapatan Retribusi Diterima Dimuka	5.3.2.a.2.1	158,374,457.69	166,783,485.63
Utang Belanja	5.3.2.a.3	8,954,318,352.21	11,247,035,925.17
Utang Belanja Pegawai	5.3.2.a.3.1	4,684,291,531.00	4,329,299,626.96
Utang Belanja Barang dan Jasa	5.3.2.a.3.2	334,938,949.00	-
Utang Belanja Hibah	5.3.2.a.3.3	1,295,339.00	-
Utang Belanja Modal	5.3.2.a.3.4	1,968,527,859.00	4,720,957,771.00
Utang Belanja Tak Terduga	5.3.2.a.3.5	980,000,000.00	980,000,000.00
Utang Belanja Transfer	5.3.2.a.3.6	985,264,674.21	1,216,778,527.21
Utang jangka pendek Lainnya	5.3.2.a.4	117,893,221.00	525,762,851.00
Utang Kelebihan Pembayaran Transfer Pemerintah Pusat-Dana Perimbangan	5.3.2.a.4.1	51,432,500.00	472,026,096.00
Utang Kelebihan Pembayaran Transfer Antar Daerah	5.3.2.a.4.2	12,723,966.00	-
Utang Kelebihan Pembayaran Pendapatan Hibah dari Pemerintah Pusat	5.3.2.a.4.3	53,736,755.00	53,736,755.00
<b>Jumlah Kewajiban Jangka Pendek</b>		<b>9,230,586,030.90</b>	<b>13,098,490,465.80</b>
<b>KEWAJIBAN JANGKA PANJANG</b>		<b>-</b>	<b>-</b>
Utang jangka Panjang Lainnya			-
<b>Jumlah Kewajiban Jangka Panjang</b>			
<b>JUMLAH KEWAJIBAN</b>		<b>9,230,586,030.90</b>	<b>13,098,490,465.80</b>
<b>EKUITAS</b>			
Ekuitas	5.3.3	1,821,087,283,434.31	1,754,985,339,519.47
<b>JUMLAH KEWAJIBAN DAN EKUITAS DANA</b>		<b>1,830,317,869,465.21</b>	<b>1,768,083,829,985.27</b>

Catatan atas Laporan Keuangan merupakan bagian tidak terpisahkan dari Laporan Keuangan ini

BUPATI SOLOK,

  
EDYARDI ASDA



#### 5.4. LAPORAN OPERASIONAL

Laporan Operasional Pemerintah Daerah Kabupaten Solok Tahun Anggaran 2022 dan 2021 adalah sebagai berikut:



#### PEMERINTAH KABUPATEN SOLOK LAPORAN OPERASIONAL

Untuk Tahun Yang Berakhir Sampai Dengan 31 Desember 2022 dan 2021

(dalam rupiah)


URAIAN	REF	2022	2021	Kenaikan/ Penurunan	(%)
1	2	3	4	5	6
<b>KEGIATAN OPERASIONAL</b>					
<b>PENDAPATAN</b>	<b>5.4.1</b>	<b>1,216,060,023,107.07</b>	<b>1,293,842,977,669.36</b>	<b>(79,921,605,915.32)</b>	<b>(6.58)</b>
<b>Pendapatan Asli Daerah</b>	<b>5.4.1.a</b>	<b>84,644,878,066.07</b>	<b>82,251,871,058.36</b>	<b>2,074,090,429.68</b>	<b>2.48</b>
Pendapatan Pajak Daerah	5.4.1.a.1	23,210,081,907.00	21,342,155,843.00	1,868,676,064.00	8.05
Pendapatan Retribusi Daerah	5.4.1.a.2	3,424,383,080.94	2,587,669,726.05	829,437,958.89	24.27
Pendapatan Hasil Pengelolaan Kekayaan Daerah Yang Dipisahkan	5.4.1.a.3	7,509,250,083.00	6,118,169,476.00	1,391,080,607.00	18.52
Lain-lain Pendapatan Asli Daerah Yang Sah	5.4.1.a.1	50,501,162,995.13	52,203,876,013.31	(2,015,104,200.21)	(4.02)
<b>Pendapatan Transfer</b>	<b>5.4.1.b</b>	<b>1,108,016,482,057.00</b>	<b>1,083,507,885,826.00</b>	<b>22,688,861,356.00</b>	<b>2.05</b>
<b>Transfer Pemerintah Pusat</b>	<b>5.4.1.b.1</b>	<b>1,037,095,752,916.00</b>	<b>1,026,955,242,109.00</b>	<b>8,320,775,932.00</b>	<b>0.80</b>
<b>Tranfer Pemerintah Pusat Dana Perimbangan</b>	<b>5.4.1.b.1</b>	<b>958,412,732,916.00</b>	<b>905,668,613,109.00</b>	<b>50,924,384,932.00</b>	<b>5.32</b>
Dana Bagi Hasil	5.4.1.b.1.1	17,949,755,837.00	19,338,343,889.00	(3,208,322,927.00)	(19.89)
Dana Alokasi Umum	5.4.1.b.1.2	652,700,040,428.00	654,499,415,000.00	(1,799,374,572.00)	(0.28)
Dana Alokasi Khusus - Fisik	5.4.1.b.1.3	97,897,272,916.00	84,879,971,597.00	13,017,301,319.00	13.30
Dana Alokasi Khusus - Non Fisik	5.4.1.b.1.4	189,865,663,735.00	146,950,882,623.00	42,914,781,112.00	22.60
<b>Tranfer Pemerintah Pusat - Dana Insentif Daerah</b>	<b>5.4.1.b.2</b>	<b>6,706,681,000.00</b>	<b>40,029,310,000.00</b>	<b>(33,322,629,000.00)</b>	<b>(496.86)</b>
Dana Insentif Daerah	5.4.1.b.2.1	6,706,681,000.00	40,029,310,000.00	(33,322,629,000.00)	(496.86)
<b>Tranfer Pemerintah Pusat - Dana Desa</b>	<b>5.4.1.b.3</b>	<b>71,976,339,000.00</b>	<b>81,257,319,000.00</b>	<b>(9,280,980,000.00)</b>	<b>(12.89)</b>
Dana Desa	5.4.1.b.3.1	71,976,339,000.00	81,257,319,000.00	(9,280,980,000.00)	(12.89)
<b>Tranfer Antar Daerah</b>	<b>5.4.1.b.4</b>	<b>70,920,729,141.00</b>	<b>56,552,643,717.00</b>	<b>14,368,085,424.00</b>	<b>20.26</b>
Pendapatan Bagi Hasil Pajak	5.4.1.b.4.1	63,570,729,141.00	56,552,643,717.00	7,018,085,424.00	11.04
Pendapatan Bagi Hasil Lainnya	5.4.1.b.4	-	-	-	#DIV/0!
Bantuan Keuangan	5.4.1.b.4.2	7,350,000,000.00	-	7,350,000,000.00	100.00
<b>Jumlah Pendapatan Transfer</b>		<b>1,108,016,482,057.00</b>	<b>1,083,507,885,826.00</b>	<b>22,688,861,356.00</b>	<b>2.05</b>
<b>Lain-lain Pendapatan Daerah yang Sah</b>	<b>5.4.1.c</b>	<b>23,398,662,984.00</b>	<b>128,083,220,685.00</b>	<b>(104,684,557,701.00)</b>	<b>(447.40)</b>
Pendapatan Hibah	5.4.1.c.1	23,398,662,984.00	71,594,982,685.00	(48,196,319,701.00)	(205.98)
Lain-Lain Pendapatan sesuai dengan Ketentuan Peraturan Perundang-Undangan	5.4.1.c.2	-	56,488,238,000.00	(56,488,238,000.00)	-
<b>JUMLAH PENDAPATAN</b>		<b>1,216,060,023,107.07</b>	<b>1,293,842,977,669.36</b>	<b>(79,921,605,915.32)</b>	<b>(6.58)</b>
<b>BEBAN</b>	<b>5.4.2</b>	<b>1,145,472,344,618.51</b>	<b>1,136,593,069,631.55</b>	<b>8,684,658,865.44</b>	<b>0.76</b>
<b>Beban Operasi</b>	<b>5.4.2.a</b>	<b>916,693,720,558.65</b>	<b>877,915,326,221.46</b>	<b>38,606,602,543.51</b>	<b>4.21</b>
Beban Pegawai	5.4.2.a.1	600,797,306,260.59	618,255,662,259.00	(17,458,355,998.41)	(2.91)
Beban Barang dan Jasa	5.4.2.a.2	296,606,842,795.42	243,370,935,908.41	53,067,176,256.52	17.90
Beban Barang	5.4.2.a.2.1	112,632,102,298.18	72,189,554,277.00	40,273,817,390.69	35.81
Beban Jasa	5.4.2.a.2.2	100,361,279,081.24	98,101,070,541.41	2,260,208,539.83	2.25
Beban Pemeliharaan	5.4.2.a.2.3	11,724,557,540.00	12,495,377,509.00	(770,819,969.00)	(6.57)
Belanja Perjalanan Dinas	5.4.2.a.2.4	71,888,903,876.00	60,584,933,581.00	11,303,970,295.00	15.72
Beban Bunga	5.4.2.a.3	-	-	-	-
Beban Subsidi	5.4.2.a.4	-	-	-	-
Beban Hibah	5.4.2.a.3	17,941,029,859.00	15,483,754,647.00	2,455,979,873.00	13.69
Beban Bantuan Sosial	5.4.2.a.4	503,078,500.00	-	503,078,500.00	100.00
Beban Penyisihan Piutang	5.4.2.a.5	845,463,143.64	804,973,407.05	38,723,912.40	4.59
<b>Jumlah Beban Operasi</b>		<b>916,693,720,558.65</b>	<b>877,915,326,221.46</b>	<b>38,606,602,543.51</b>	<b>4.21</b>



1	2	3	4	5	6
<b>Beban Penyusutan dan Amortisasi</b>	<b>5.4.2.b</b>	<b>86,144,469,355.65</b>	<b>102,614,776,793.83</b>	<b>(16,513,131,766.02)</b>	<b>(19.18)</b>
Beban Penyusutan Aset Tetap		85,245,245,271.41	101,648,113,927.46	(16,445,692,983.89)	(19.30)
Beban Penyusutan Peralatan dan Mesin		39,328,585,560.45	59,755,671,902.70	(20,427,086,342.25)	(51.94)
Beban Penyusutan Gedung dan Bangunan		15,614,069,377.00	19,219,141,243.74	(3,603,173,286.38)	(23.07)
Beban Penyusutan Jalan, Irigasi dan Jaringan		30,302,590,333.96	22,673,300,781.02	7,584,566,644.74	25.07
<i>Beban Penyusutan Aset Tetap Lainnya</i>		-	-	-	-
Beban Penyusutan Aset Lainnya		759,456,084.24	884,742,866.37	(125,286,782.13)	(16.50)
Beban Amortisasi Aset Tak Berwujud		139,768,000.00	81,920,000.00	57,848,000.00	41.39
<b>Jumlah Beban Penyusutan dan Amortisasi</b>		<b>86,144,469,355.65</b>	<b>102,614,776,793.83</b>	<b>(16,513,131,766.02)</b>	<b>(19.18)</b>
<b>Beban Tak Terduga</b>	<b>5.4.2.c</b>	<b>562,885,000.00</b>	<b>5,134,477,993.00</b>	<b>(4,571,592,993.00)</b>	<b>(812.17)</b>
Beban Tak Terduga		562,885,000.00	5,134,477,993.00	(4,571,592,993.00)	(812.17)
<b>Jumlah Beban Tak Terduga</b>		<b>562,885,000.00</b>	<b>5,134,477,993.00</b>	<b>(4,571,592,993.00)</b>	<b>(812.17)</b>
<b>Beban Transfer</b>	<b>5.4.2.d</b>	<b>142,071,269,704.21</b>	<b>150,928,488,623.26</b>	<b>(8,857,218,919.05)</b>	<b>(6.23)</b>
Beban Transfer Bagi Hasil		3,267,145,704.21	3,101,895,323.26	165,250,380.95	5.06
Beban Transfer Bagi Hasil Pajak Daerah		2,230,867,691.00	2,026,369,623.00	204,498,068.00	9.17
Beban Transfer Bagi Hasil Retribusi Daerah		1,036,278,013.21	1,075,525,700.26	(39,247,687.05)	(3.79)
Beban Transfer Bagi Hasil Bukan Pajak Daerah dan Retribusi Daerah		-	-	-	#DIV/0!
Beban Transfer Bantuan Keuangan		138,804,124,000.00	147,826,593,300.00	(9,022,469,300.00)	(6.50)
Beban Transfer Bantuan Keuangan ke Desa		138,804,124,000.00	147,826,593,300.00	(9,022,469,300.00)	(6.50)
Beban Transfer Bantuan Keuangan Lainnya		-	-	-	-
<b>Jumlah Beban Transfer</b>		<b>142,071,269,704.21</b>	<b>150,928,488,623.26</b>	<b>(8,857,218,919.05)</b>	<b>(6.23)</b>
<b>JUMLAH BEBAN</b>		<b>1,145,472,344,618.51</b>	<b>1,136,593,069,631.55</b>	<b>8,664,658,865.44</b>	<b>0.76</b>
<b>SURPLUS/DEFISIT DARI OPERASI</b>	<b>5.4.3</b>	<b>70,587,678,488.56</b>	<b>157,249,907,937.81</b>	<b>(88,586,264,780.76)</b>	<b>(129.01)</b>
<b>SURPLUS/DEFISIT-LO</b>	<b>5.4.4</b>	<b>70,587,678,488.56</b>	<b>157,249,907,937.81</b>	<b>(88,586,264,780.76)</b>	<b>(129.01)</b>

Catatan atas Laporan Keuangan merupakan bagian tidak terpisahkan dari Laporan Keuangan ini

BUPATI SOLOK,



EPYARDI ASDA



## 5.5. LAPORAN ARUS KAS

Laporan Arus Kas Pemerintah Daerah Kabupaten Solok Tahun Anggaran 2022 dan 2021 adalah sebagai berikut:



**PEMERINTAH KABUPATEN SOLOK**  
**LAPORAN ARUS KAS**  
Untuk Tahun Yang Berakhir Sampai Dengan 31 Desember 2022 dan 2021

(dalam rupiah)

URAIAN	REF	2022	2021
1	2	3	4
<b>Arus Kas Dari Aktivitas Operasi</b>	<b>5.5.1</b>		
<b>Arus Masuk Kas</b>	<b>5.5.1.1</b>		
Penerimaan Pajak Daerah		22,102,655,043.00	20,591,502,277.00
Penerimaan Retribusi Daerah		3,387,964,817.00	2,635,376,295.00
Penerimaan Hasil Pengelolaan Kekayaan Daerah yang Dipisahkan		7,509,250,083.00	6,118,169,476.00
Penerimaan Lain-lain PAD yang Sah		53,803,068,535.43	46,176,207,342.31
Penerimaan Dana Bagi Hasil		19,953,456,302.00	20,290,287,634.00
Penerimaan Dana Alokasi Umum		652,700,040,428.00	654,499,415,000.00
Penerimaan Dana Alokasi Khusus		287,762,936,651.00	231,830,854,220.00
Penerimaan Dana Otonomi Khusus		-	-
Penerimaan Dana Insentif Daerah		6,706,681,000.00	40,029,310,000.00
Penerimaan Dana Desa		71,976,339,000.00	81,257,319,000.00
Penerimaan Pendapatan Bagi Hasil Pajak		65,243,186,114.00	56,056,002,367.00
Penerimaan Bantuan Keuangan		7,350,000,000.00	-
Penerimaan Hibah		-	56,488,238,000.00
Penerimaan Dana Darurat		-	-
Penerimaan Lainnya		-	-
Penerimaan dari Pendapatan Luar Biasa		-	-
<b>Jumlah Arus Masuk Kas</b>		<b>1,198,495,577,973.43</b>	<b>1,215,972,681,611.31</b>
<b>Arus Keluar Kas</b>	<b>5.5.1.2</b>		
Pembayaran Pegawai		600,370,130,902.95	616,923,750,150.00
Pembayaran Barang		289,833,705,937.10	234,280,412,088.78
Pembayaran Bunga		-	-
Pembayaran Subsidi		-	-
Pembayaran Hibah		10,960,055,120.00	10,550,483,100.00
Pembayaran Bantuan Sosial		503,078,500.00	-
Pembayaran Tak Terduga		562,885,000.00	4,154,477,993.00
Pembayaran Bagi Hasil		3,498,659,556.00	2,798,133,037.80
Pembayaran Bagi Hasil pendapatan Lainnya		-	-
Pembayaran Bantuan Keuangan		138,804,124,000.00	147,826,593,300.00
Pembayaran Kejadian Luar Biasa		-	-
<b>Jumlah Arus Keluar Kas</b>		<b>1,044,532,639,016.05</b>	<b>1,016,533,849,669.58</b>
<b>Arus Kas Bersih dari Aktivitas Operasi</b>		<b>153,962,938,957.38</b>	<b>199,438,831,941.73</b>
<b>Arus Kas dari Aktivitas Investasi</b>	<b>5.5.2</b>		
<b>Arus Masuk Kas</b>	<b>5.5.2.1</b>	<b>31,356,170.00</b>	<b>333,839,383.00</b>
Pencairan Dana Cadangan		-	-
Penjualan Atas Tanah		-	-
Penjualan Atas Peralatan dan Mesin		-	211,845,800.00
Penjualan Atas Gedung dan Bangunan		31,356,170.00	121,993,583.00
Penjualan Atas Jalan, Irigasi dan Jaringan		-	-
Penjualan Aset Tetap		-	-
Penjualan Aset Lainnya		-	-
Hasil Penjualan Kekayaan Daerah yang Dipisahkan		-	-




URAIAN	REF	2022	2021
Penerimaan Penjualan Investasi Non Permanen		-	-
<b>Jumlah Arus Masuk Kas</b>		<b>31,356,170.00</b>	<b>333,839,383.00</b>
<b>Arus Keluar Kas</b>	<b>5.5.2.2</b>		
Pembentukan Dana Cadangan		-	-
Perolehan Tanah		-	-
Perolehan Peralatan dan Mesin		41,627,605,895.40	63,714,190,971.00
Perolehan Gedung dan Bangunan		40,131,208,417.21	15,764,115,371.62
Perolehan Jalan, Irigasi dan Jaringan		96,949,359,942.00	52,370,043,748.00
Perolehan Aset Tetap Lainnya		3,020,483,620.00	3,661,130,724.00
Perolehan Aset Lainnya		-	-
Penyertaan Modal Pemerintah Daerah		-	-
Pengeluaran Pembelian Investasi Non Permanen		-	-
<b>Jumlah Arus Keluar Kas</b>		<b>181,728,657,874.61</b>	<b>135,509,480,814.62</b>
<b>Arus Kas Bersih dari Aktivitas Investasi</b>		<b>(181,697,301,704.61)</b>	<b>(135,175,641,431.62)</b>
<b>Arus Kas dari Aktivitas Pendanaan</b>	<b>5.5.3</b>		
<b>Arus Masuk kas</b>	<b>5.5.3.1</b>		
Pinjaman Dalam Negeri - Pemerintah Pusat		-	-
Pinjaman Dalam Negeri - Pemerintah Daerah Lainnya		-	-
Pinjaman Dalam Negeri - Lembaga Keuangan Bank		-	-
Pinjaman Dalam Negeri - Lembaga Keuangan Bukan Bank		-	-
Pinjaman Dalam Negeri - Obligasi		-	-
Pinjaman Dalam Negeri - Lainnya		-	-
Penerimaan Kembali Pinjaman kepada Perusahaan Negara		-	-
Penerimaan Kembali Pinjaman kepada Perusahaan Daerah		-	-
Penerimaan Kembali Pinjaman kepada Pemerintah Daerah Lainnya		-	-
Penerimaan Kembali Pinjaman Revolving		32,601,000.00	25,259,000.00
Penerimaan Kembali Penyertaan Modal (P2KU)		7,400,000.00	-
Penerimaan Kembali Penyertaan Modal (BPR)		-	-
Pencairan Dana Cadangan		-	-
Hasil Penjualan Kekayaan Daerah yang Dipisahkan		-	-
<b>Jumlah Arus Masuk Kas</b>		<b>40,001,000.00</b>	<b>25,259,000.00</b>
<b>Arus Keluar Kas</b>	<b>5.5.3.2</b>	-	-
Pembayaran Pokok Pinjaman Dalam Negeri - Pemerintah Pusat		-	-
Pembayaran Pokok Pinjaman Dalam Negeri - Pemerintah Daerah Lainnya		-	-
Pembayaran Pokok Pinjaman Dalam Negeri - Lembaga Keuangan Bank		-	-
Pembayaran Pokok Pinjaman Dalam Negeri - Lembaga Keuangan Bukan Bank		-	-
Pembayaran Pokok Pinjaman Dalam Negeri - Obligasi		-	-
Pembayaran Pokok Pinjaman Dalam Negeri - Lainnya		-	-
Pemberian Pinjaman kepada Perusahaan Negara		-	-
Pemberian Pinjaman kepada Perusahaan Daerah		-	-
Pemberian Pinjaman kepada Pemerintah Daerah lainnya		-	-
Penyertaan Modal Pemerintah Daerah		-	-
Pembentukan Dana Cadangan		-	-
<b>Jumlah Arus Keluar Kas</b>		<b>-</b>	<b>-</b>
<b>Arus Kas Bersih dari Aktivitas Pendanaan</b>		<b>40,001,000.00</b>	<b>25,259,000.00</b>
<b>Arus Kas dari Aktivitas Transitoris</b>	<b>5.5.4</b>		
<b>Arus Masuk Kas</b>	<b>5.5.4.1</b>		



URAIAN	REF	2022	2021
Penerimaan Perhitungan Fihak Ketiga (PFK)		1,945,074,250.00	26,322,484,438.00
Penerimaan UP TA 2020		-	96,894,290.00
Penerimaan UP TA 2021		150,902.00	1,985,750,329.00
Penerimaan UP TA 2022		3,078,978,916.00	-
Penerimaan Kontra Pos TA 2020		-	211,371,625.00
Penerimaan Kontra Pos TA 2021		300,000.00	3,516,094,119.00
Penerimaan Kontra Pos TA 2022		2,294,579,428.40	-
Lain-lain		141,909,572.00	2,897,805.00
<b>Jumlah Arus Masuk Kas</b>		<b>7,460,993,068.40</b>	<b>32,135,492,606.00</b>
<b>Arus Keluar Kas</b>	<b>5.5.4.2</b>		
Pengeluaran Perhitungan Fihak Ketiga (PFK)		2,036,521,322.00	26,253,310,816.00
Pengeluaran UP yang harus Diterima		13,479,000,000.00	13,978,000,000.00
Lain-lain		-	69,173,622.00
<b>Jumlah Arus Keluar Kas</b>		<b>15,515,521,322.00</b>	<b>40,300,484,438.00</b>
<b>Arus Kas Bersih dari Aktivitas Transitoris</b>		<b>(8,054,528,253.60)</b>	<b>(8,164,991,832.00)</b>
<b>Kenaikan/Penurunan Kas</b>	<b>5.5.5</b>	<b>(35,748,890,000.83)</b>	<b>56,123,457,678.11</b>
<b>Saldo Awal Kas di BUD / Kas Daerah</b>	<b>5.5.6</b>	<b>101,277,142,823.32</b>	<b>45,153,685,145.21</b>
<b>Saldo Akhir Kas di BUD / Kas Daerah</b>	<b>5.5.7</b>	<b>65,528,252,822.49</b>	<b>101,277,142,823.32</b>
<b>Saldo Akhir Kas di Bendahara Pengeluaran</b>	<b>5.5.8</b>	<b>340,541.00</b>	<b>450,902.00</b>
<b>Saldo Akhir Kas di Bendahara Penerimaan</b>	<b>5.5.9</b>	<b>-</b>	
<b>Saldo Akhir Kas</b>	<b>5.5.10</b>	<b>65,528,593,363.49</b>	<b>101,277,593,725.32</b>

Catatan atas Laporan Keuangan merupakan bagian tidak terpisahkan dari Laporan Keuangan ini

BUPATI SOLOK,



EPIYARDI ASDA



#### 5.6. LAPORAN PERUBAHAN EKUITAS

Laporan Perubahan Ekuitas Pemerintah Daerah Kabupaten Solok Tahun Anggaran 2022 dan 2021 adalah sebagai berikut:



**PEMERINTAH KABUPATEN SOLOK**  
**LAPORAN PERUBAHAN EKUITAS**  
Untuk Tahun Yang Berakhir Sampai Dengan 31 Desember 2022 dan 2021

URAIAN	REF	2022	2021
EKUITAS AWAL	5.6.1	1,754,985,339,519.47	1,591,584,975,014.09
SURPLUS/DEFISIT LO	5.6.2	70,587,678,488.56	157,249,907,937.81
DAMPAK KOMULATIF PERUBAHAN KEBIJAKAN KESALAHAN MENDASAR	5.6.3	(4,485,734,573.72)	6,150,456,567.57
Koreksi Nilai Persediaan		50,000.00	(59,800,000.00)
Selisih Revaluasi Aset Tetap		12,229,497,630.34	13,661,284,964.40
Koreksi/Penyesuaian Akumulasi Penyusutan		140,508,799.13	2,102,637,702.00
Lain-lain		(16,855,791,003.19)	(9,553,666,099.83)
EKUITAS AKHIR	5.6.4	1,821,087,283,434.31	1,754,985,339,519.47

*Catatan atas Laporan Keuangan merupakan bagian tidak terpisahkan dari Laporan Keuangan ini*

BUPATI SOLOK,

EPYARDI ASDA



## **BAB I**

### **PENDAHULUAN**

Akuntabilitas keuangan merupakan pertanggungjawaban mengenai integritas keuangan, pengungkapan, dan ketaatan terhadap peraturan perundang-undangan. Sasaran pertanggungjawaban ini adalah laporan keuangan dan peraturan perundang-undangan yang berlaku mencakup penerimaan, penyimpanan, dan pengeluaran uang oleh instansi pemerintah sedangkan transparansi dibangun atas dasar kebebasan memperoleh informasi yang dibutuhkan oleh masyarakat. Artinya, informasi yang berkaitan dengan kepentingan publik secara langsung dapat diperoleh oleh mereka yang membutuhkan.

Pengelolaan dan pelaporan keuangan daerah harus mencerminkan adanya kemandirian entitas, yang berarti bahwa pemerintahan daerah sebagai entitas pelaporan dan entitas akuntansi dianggap sebagai unit yang mandiri dan mempunyai kewajiban untuk menyajikan laporan keuangan sehingga tidak terjadi kekacauan antar unit pemerintahan dalam pelaporan keuangan. Salah satu indikasi terpenuhinya asumsi ini adalah adanya entitas untuk menyusun anggaran dan melaksanakannya dengan tanggung jawab penuh. Entitas juga bertanggungjawab atas pengelolaan aset dan sumber daya di luar neraca untuk kepentingan yurisdiksi tugas pokoknya, termasuk atas kehilangan atau kerusakan aset dan sumber daya dimaksud, begitu juga dengan utang piutang yang terjadi akibat keputusan entitas, serta terlaksana atau tidaknya program dan kegiatan yang telah ditetapkan.

Laporan Keuangan Pemerintah Kabupaten Solok (LKPD) disusun berdasarkan Peraturan Pemerintah Nomor 12 Tahun 2019 tentang pengelolaan Keuangan Daerah, dan Peraturan Menteri Dalam Negeri Nomor 77 Tahun 2020 tentang Pedoman Teknis Pengelolaan Keuangan Daerah, serta Peraturan Pemerintah Nomor 71 Tahun 2010 tentang Standar Akuntansi Pemerintahan, sebagaimana ketentuan Peraturan Pemerintah Nomor 71 Tahun 2010 entitas pelaporan wajib menyusun laporan pertanggungjawaban berupa laporan keuangan yang terdiri dari Laporan Realisasi Anggaran (LRA), Laporan Perubahan Saldo Anggaran Lebih (SAL), Neraca, Laporan Operasional (LO), Laporan Arus Kas (LAK), Laporan Perubahan Ekuitas (LPE), dan Catatan atas Laporan Keuangan (CaLK). Selain laporan pokok diatas, laporan keuangan juga dilampiri dengan Laporan Keuangan BUMD dan Dana non - APBD Kabupaten Solok (dana dekonsentrasi dan dana tugas pembantuan).

#### **1.1. Maksud dan Tujuan Penyusunan Laporan Keuangan**

##### **1.1.1. Maksud Penyusunan Laporan Keuangan**

1. Menyediakan informasi yang relevan mengenai posisi keuangan dan seluruh transaksi yang dilakukan oleh Pemerintah Daerah Kabupaten Solok;
2. Membandingkan realisasi pendapatan dan belanja dengan anggaran yang ditetapkan, menilai kondisi keuangan, menilai efektifitas dan efisiensi pemerintah daerah dan membantu menentukan ketaatan terhadap peraturan perundang-undangan.



## PEMERINTAH KABUPATEN SOLOK

### CATATAN ATAS LAPORAN KEUANGAN

Untuk tahun-tahun yang berakhir pada tanggal 31 Desember 2022 dan 2021

---

Pemerintah Daerah Kabupaten Solok selaku entitas pelaporan mempunyai kewajiban untuk melaporkan upaya-upaya yang telah dilakukan serta hasil-hasil yang dicapai dalam pelaksanaan kegiatan secara sistematis dan terstruktur pada suatu periode pelaporan untuk kepentingan:

- a. **Akuntabilitas**, yaitu mempertanggungjawabkan pengelolaan sumber daya serta pelaksanaan kebijakan yang dipercayakan kepada entitas pelaporan dalam mencapai tujuan yang telah ditetapkan secara periodik;
- b. **Manajemen**, yaitu membantu para pengguna laporan keuangan untuk mengevaluasi pelaksanaan kegiatan suatu entitas pelaporan dalam periode pelaporan sehingga memudahkan fungsi perencanaan, pengelolaan dan pengendalian atas seluruh aset, kewajiban, dan ekuitas dana pemerintah untuk kepentingan masyarakat;
- c. **Transparansi**, yaitu memberikan informasi keuangan yang terbuka dan jujur kepada masyarakat berdasarkan pertimbangan bahwa masyarakat memiliki hak untuk mengetahui secara terbuka dan menyeluruh atas pertanggungjawaban pemerintah daerah dalam pengelolaan sumber daya yang dipercayakan kepadanya dan ketaatannya pada peraturan perundang-undangan; dan
- d. **Keseimbangan antar generasi (*intergenerational equity*)**, yaitu membantu para pengguna laporan dalam mengetahui apakah penerimaan pemerintah daerah pada periode laporan cukup untuk membiayai seluruh pengeluaran yang dialokasikan dan apakah generasi yang akan datang diasumsikan akan ikut menanggung beban pengeluaran tersebut.

#### 1.1.2. Tujuan Penyusunan Laporan Keuangan

Pelaporan keuangan bertujuan untuk menyajikan informasi yang berguna untuk pengambilan keputusan dan untuk menunjukkan akuntabilitas entitas pelaporan atas sumber daya yang dipercayakan kepadanya, dengan:

1. Menyediakan informasi mengenai penerimaan periode berjalan cukup untuk membiayai seluruh pengeluaran;
2. Menyediakan informasi mengenai kesesuaian cara memperoleh sumber daya ekonomi dan alokasinya dengan anggaran yang ditetapkan dengan peraturan perundang-undangan;
3. Menyediakan informasi mengenai jumlah sumber daya ekonomi yang digunakan dalam kegiatan Pemerintah Daerah Kabupaten Solok serta hasil-hasil yang dicapai;
4. Menyediakan informasi mengenai bagaimana Pemerintah Daerah Kabupaten Solok mendanai seluruh kegiatannya dan mencukupi kebutuhan kasnya;
5. Menyediakan informasi mengenai posisi keuangan dan kondisi Pemerintah Daerah Kabupaten Solok berkaitan dengan sumber-sumber penerimaannya; dan





## PEMERINTAH KABUPATEN SOLOK

### CATATAN ATAS LAPORAN KEUANGAN

Untuk tahun-tahun yang berakhir pada tanggal 31 Desember 2022 dan 2021

---

6. Menyediakan informasi mengenai perubahan posisi keuangan Pemerintah Daerah Kabupaten Solok, apakah mengalami kenaikan atau penurunan, sebagai akibat kegiatan yang dilakukan selama TA 2022. Laporan keuangan Pemerintah Daerah yang disusun dan disajikan dapat memenuhi kualitas yang dikehendaki jika mempunyai 4 (empat) karakteristik sebagai berikut:

**a. Relevan**

Laporan keuangan dapat dikatakan relevan apabila informasi yang disajikan dapat mempengaruhi keputusan pengguna laporan dengan membantunya mengambil kebijakan dengan cara mengevaluasi peristiwa masa lalu atau masa kini, dan memprediksi masa depan serta mengoreksi hasil evaluasi pengguna laporan di masa lalu. Informasi yang relevan ini harus memiliki manfaat umpan balik (*feedback value*), memiliki manfaat prediktif (*predictive value*), tepat waktu, dan disajikan secara lengkap mencakup semua informasi akuntansi yang dapat mempengaruhi keputusan pengguna laporan.

**b. Andal**

Informasi yang andal memenuhi karakteristik penyajian jujur, dapat diverifikasi (*verifiability*) dan netralitas. Informasi dalam laporan keuangan harus bebas dari pengertian yang menyesatkan dan kesalahan material.

**c. Dapat dibandingkan**

Informasi yang dimuat dalam laporan keuangan akan lebih berguna apabila dapat dibandingkan dengan laporan keuangan tahun sebelumnya atau laporan keuangan pemerintah daerah lain pada umumnya. Perbandingan ini dapat dilakukan secara internal maupun secara eksternal.

**d. Dapat dipahami**

Informasi yang disajikan dalam laporan keuangan dapat dipahami oleh pengguna laporan dan dinyatakan dalam bentuk serta istilah-istilah yang digunakan dalam laporan disesuaikan dengan batas pemahaman para pengguna laporan.

#### 1.2. Landasan Hukum Penyusunan Laporan Keuangan

Laporan keuangan disusun berdasarkan peraturan perundang – undangan yang mengatur keuangan pemerintah antara lain:

- 1.2.1 Undang – Undang Nomor 17 Tahun 2003 tentang Keuangan Negara;
- 1.2.2 Undang – Undang Nomor 1 Tahun 2004 tentang Perbendaharaan Negara;
- 1.2.3 Undang – Undang Nomor 15 Tahun 2004 tentang Pemeriksaan Pengelolaan dan Tanggungjawab Keuangan Negara;
- 1.2.4 Peraturan Pemerintah Nomor 71 Tahun 2011 tentang Standar Akuntansi Pemerintahan;
- 1.2.5 Peraturan Pemerintah Nomor 12 Tahun 2019 tentang Pengelolaan Keuangan Daerah;



## PEMERINTAH KABUPATEN SOLOK

### CATATAN ATAS LAPORAN KEUANGAN

Untuk tahun-tahun yang berakhir pada tanggal 31 Desember 2022 dan 2021

- 1.2.6 Peraturan Menteri Dalam Negeri Republik Indonesia Nomor 77 Tahun 2020 tentang Pedoman teknis Pengelolaan Keuangan Daerah;
- 1.2.7 Peraturan Menteri Dalam Negeri Nomor 64 Tahun 2013 tentang Penerapan Standar Akuntansi Pemerintahan Berbasis Akrua pada Pemerintah Daerah;
- 1.2.8 Peraturan Daerah Kabupaten Solok Nomor 3 Tahun 2017 tentang Pokok-pokok Pengelolaan Keuangan Daerah;
- 1.2.9 Peraturan Daerah Nomor 2 Tahun 2022 tentang Perubahan Anggaran Pendapatan dan Belanja Daerah Kabupaten Solok TA 2022;
- 1.2.10 Peraturan Bupati Solok Nomor 19 Tahun 2020 tentang Belanja Tidak Terduga;
- 1.2.11 Peraturan Bupati Solok Nomor 12 Tahun 2014 tentang Kebijakan Akuntansi Pemerintah Daerah Kabupaten Solok, sebagaimana telah diubah beberapa kali terakhir dengan Peraturan Bupati Solok Nomor 8 Tahun 2020 tentang Perubahan Ketiga atas Peraturan Bupati Solok Nomor 12 Tahun 2014 Tentang Kebijakan Akuntansi Pemerintah Daerah Kabupaten Solok;
- 1.2.12 Peraturan Bupati Solok Nomor 60 Tahun 2020 tentang Sistem dan Prosedur Pengelolaan Keuangan Daerah Kabupaten Solok;
- 1.2.13 Peraturan Bupati Solok Nomor 9 Tahun 2015 tentang Sistem Akuntansi Pemerintah Daerah Kabupaten Solok sebagaimana telah diubah dengan Peraturan Bupati Solok Nomor 9 Tahun 2020 tentang Perubahan atas Peraturan Bupati Solok Nomor 9 Tahun 2015 tentang Sistem Akuntansi Pemerintah Daerah Kabupaten Solok; dan
- 1.2.14 Peraturan Bupati Nomor 15 Tahun 2022 tentang Perubahan Penjabaran Anggaran Pendapatan dan Belanja Daerah Kabupaten Solok TA 2022.

### 1.3. Sistematika Penulisan Catatan Atas Laporan Keuangan

#### Bab I Pendahuluan

- 1.1. Maksud dan Tujuan Penyusunan Laporan Keuangan
- 1.2. Landasan Hukum Penyusunan Laporan Keuangan
- 1.3. Sistematika Penulisan Catatan Atas Laporan Keuangan

#### Bab II Ekonomi Makro, Kebijakan Keuangan dan Pencapaian Target Kinerja APBD

- 2.1. Ekonomi Makro
- 2.2. Kebijakan Keuangan
- 2.3. Indikator Pencapaian Target Kinerja APBD

#### Bab III Ikhtisar Pencapaian Kinerja Keuangan

- 3.1. Ikhtisar Realisasi Pencapaian Target Kinerja Keuangan
- 3.2. Hambatan dan Kendala yang ada dalam Pencapaian Target yang telah ditetapkan

#### Bab IV Kebijakan Akuntansi

- 4.1. Entitas Akuntansi/Pelaporan Keuangan Daerah
- 4.2. Basis akuntansi yang Mendasari Penyusunan Laporan Keuangan
- 4.3. Basis Pengukuran yang Mendasari Penyusunan Laporan Keuangan





## PEMERINTAH KABUPATEN SOLOK

### CATATAN ATAS LAPORAN KEUANGAN

Untuk tahun-tahun yang berakhir pada tanggal 31 Desember 2022 dan 2021

---

- 4.4. Penerapan Kebijakan Akuntansi berkaitan dengan ketentuan yang ada dalam Standar Akuntansi Pemerintah
- Bab V Penjelasan Pos-Pos Laporan Keuangan**
  - 5.1. Rincian dan Penjelasan pos-pos Laporan Realisasi Anggaran
    - 5.1.1. Pendapatan - LRA
    - 5.1.2. Belanja
    - 5.1.3. Transfer
    - 5.1.4. Pembiayaan
  - 5.2. Rincian dan Penjelasan Pos-Pos Laporan Perubahan Saldo Anggaran Lebih
  - 5.3. Penjelasan Pos-Pos Neraca
    - 5.2.1. Aset
    - 5.2.2. Kewajiban
    - 5.2.3. Ekuitas Dana
  - 5.4. Penjelasan Komponen-Komponen Laporan Operasional
    - 5.4.1. Pendapatan - LO
    - 5.4.2. Belanja LO
  - 5.5. Penjelasan Komponen-Komponen Arus Kas
  - 5.6. Penjelasan Komponen-Komponen Laporan Perubahan Ekuitas
  - 5.7. Peristiwa Setelah Tanggal Pelaporan
- Bab VI Penjelasan atas Informasi-informasi Non Keuangan**
- Bab VII Penutup**



## PEMERINTAH KABUPATEN SOLOK

### CATATAN ATAS LAPORAN KEUANGAN

Untuk tahun-tahun yang berakhir pada tanggal 31 Desember 2022 dan 2021

## BAB II

### EKONOMI MAKRO, KEBIJAKAN KEUANGAN DAN PENCAPAIAN TARGET KINERJA APBD

#### 2.1. Ekonomi Makro

Ekonomi makro daerah merupakan refleksi dari kinerja makro perekonomian daerah sebagai bagian dari proses pembangunan secara umum di daerah, secara khususnya pembangunan di bidang ekonomi. Kondisi ekonomi makro Kabupaten Solok Tahun 2022 dapat digambarkan sebagai berikut:

##### 2.1.1. Penduduk dan Tenaga Kerja

Penduduk Kabupaten Solok Tahun 2022 hasil proyeksi penduduk sebanyak 397.829 jiwa yang terdiri dari 200.218 laki-laki dan 197.611 perempuan dengan rasio jenis kelamin 101,32. Sebaran penduduk menurut kecamatan pada tahun 2022 mayoritas berada di Kecamatan Lembah Gumanti sebanyak 62.569 jiwa.

Tabel 2.1

Jumlah Penduduk Menurut Jenis Kelamin dan Kecamatan di Kabupaten Solok  
Tahun 2022

No	Kecamatan	Jumlah Penduduk			Rasio Jenis Kelamin
		Laki-laki	Perempuan	Total	
1	2	3	4	5	6
1	Kecamatan Pantai Cermin	11.369	11.161	22.530	101,86
2	Kecamatan Lembah Gumanti	31.675	30.894	62.569	102,53
3	Kecamatan Hiliran Gumanti	9.488	9.205	18.693	103,07
4	Kecamatan Payung Sekaki	4.615	4.610	9.225	100,11
5	Kecamatan Tigo Lurah	5.530	5.558	11.088	99,50
6	Kecamatan Lembang Jaya	15.441	14.997	30.438	102,96
7	Kecamatan Danau Kembar	11.709	11.331	23.040	103,34
8	Kecamatan Gunung Talang	27.202	27.205	54.407	99,99
9	Kecamatan Bukit Sundi	13.117	13.303	26.420	98,60
10	Kecamatan IX Koto Sungai Lasi	5.445	5.268	10.713	103,36
11	Kecamatan Kubung	31.515	31.029	62.544	101,57
12	Kecamatan X Koto Diatas	9.613	9.552	19.165	100,64
13	Kecamatan X Koto Singkarak	16.779	17.090	33.869	98,18
14	Kecamatan Junjung Sirih	6.720	6.408	13.128	104,87
		200.218	197.611	397.829	101,32

Sumber: Kabupaten Solok dalam Angka 2023

Kepadatan penduduk di Kabupaten Solok Tahun 2022 sebesar 106 jiwa/km<sup>2</sup>, artinya secara rata-rata setiap satu kilometer persegi wilayah Kabupaten Solok ditempati oleh sekitar 106 jiwa. Laju pertumbuhan penduduk Tahun 2022 adalah sebesar Rp0.91%.



## PEMERINTAH KABUPATEN SOLOK

### CATATAN ATAS LAPORAN KEUANGAN

Untuk tahun-tahun yang berakhir pada tanggal 31 Desember 2022 dan 2021

Sebaran penduduk menurut kecamatan pada tahun 2022 mayoritas berada di Kecamatan Lembah Gumanti sebanyak 62.569 jiwa. Kepadatan penduduk Kabupaten Solok selengkapnya dapat dilihat pada tabel dibawah ini.

**Tabel 2.2**  
**Kepadatan Penduduk Kabupaten Solok Menurut Kecamatan**

No	Kecamatan	Persentase Penduduk	Kepadatan per km <sup>2</sup>
1	Kecamatan Pantai Cermin	5,66	62
2	Kecamatan Lembah Gumanti	15,73	143
3	Kecamatan Hiliran Gumanti	4,70	66
4	Kecamatan Payung Sekaki	2,32	24
5	Kecamatan Tigo Lurah	2,79	19
6	Kecamatan Lembang Jaya	7,65	324
7	Kecamatan Danau Kembar	5,79	303
8	Kecamatan Gunung Talang	13,68	141
9	Kecamatan Bukit Sundi	6,64	242
10	Kecamatan IX Koto Sungai Lasi	2,69	63
11	Kecamatan Kubung	15,72	326
12	Kecamatan X Koto Diatas	4,82	75
13	Kecamatan X Koto Singkarak	8,51	135
14	Kecamatan Junjung Sirih	3,30	89
Kabupaten Solok		100,00	106

Sumber: Kabupaten Solok dalam Angka 2023

Selanjutnya pada Tahun 2022, berdasarkan data tentang penduduk usia 15 Tahun keatas menurut jenis kegiatan dan jenis kelamin sebagaimana tertuang pada tabel dibawah ini dapat dilihat bahwa penduduk usia 15 Tahun keatas yang merupakan angkatan kerja sebanyak 204.051 orang dan selanjutnya bukan angkatan kerja adalah sebanyak 70.048 orang. Jika dipersentasekan angkatan kerja yang berkerja terhadap jumlah penduduk 15 tahun keatas maka pada Tahun 2022 adalah sebesar 94,11% dan Tingkat Pengangguran Terbuka sebesar 5,89%. Banyaknya penduduk usia 15 Tahun keatas menurut kegiatan dan jenis kelamin dapat dilihat pada tabel berikut.

**Tabel 2.3**  
**Banyaknya Penduduk 15 Tahun ke Atas Menurut Jenis Kegiatan dan Jenis Kelamin Tahun 2022**

No	Jenis Kegiatan	Laki-laki	Perempuan	Jumlah
1	2	3	4	5
I	Angkatan Kerja	111.320	92.731	204.051
	a. Bekerja	107.105	84.923	192.028
	b. Pengangguran Terbuka	4.215	7.808	12.023
II	Bukan Angkatan Kerja	23.214	46.834	70.048



## PEMERINTAH KABUPATEN SOLOK

### CATATAN ATAS LAPORAN KEUANGAN

Untuk tahun-tahun yang berakhir pada tanggal 31 Desember 2022 dan 2021

No	Jenis Kegiatan	Laki-laki	Perempuan	Jumlah
	Jumlah	134.534	139.565	274.099
	Tingkat Partisipasi Angkatan Kerja	82,74	66,44	74,44
	Tingkat Pengangguran	3,79	8,42	5,89

Sumber: Kabupaten Solok dalam Angka 2023

#### 2.1.2. Pertumbuhan Ekonomi

Kabupaten Solok merupakan salah satu kabupaten dengan mayoritas perekonomiannya masih mengandalkan sektor tradisional yakni sektor pertanian yang merupakan salah satu kekuatan tersendiri dalam tatanan perekonomian daerah. Untuk melihat lebih jauh tentang perkembangan kinerja perekonomian Kabupaten Solok, diantaranya dapat dilihat dari perkembangan Produk Domestik Regional Bruto (PDRB), dan Pendapatan Regional Bruto Perkapita, baik atas dasar harga berlaku maupun atas dasar harga konstan. PDRB adalah jumlah nilai tambah yang dihasilkan oleh seluruh unit ekonomi pada suatu wilayah. Sedangkan Pendapatan Regional Bruto Perkapita adalah nilai ekonomi yang dapat dimanfaatkan oleh masyarakat berdasarkan jumlah PDRB dibagi jumlah penduduk dalam satu tahun tertentu.

Perkembangan PDRB Kabupaten Solok Tahun 2018 sampai Tahun 2022 seperti terdapat pada tabel berikut.

**Tabel 2.4**  
**Perkembangan PDRB Kabupaten Solok Tahun 2018-2022**

No	Tahun	PDRB Atas Dasar Harga Berlaku Jumlah (Dalam Miliar Rupiah)	PDRB Atas Dasar Harga Konstan Jumlah (Dalam Miliar Rupiah)
1	2	3	4
1	2018	12.653,86	9.430,22
2	2019	13.580,51	9.905,60
3	2020	13.522,67	9.795,00
4	2021	14.080,30	10.119,80
5	2022	15.781,00	10.553,00

Sumber: Kabupaten Solok dalam Angka 2023

Sampai Tahun 2022, struktur ekonomi menurut lapangan usaha Kabupaten Solok masih didominasi oleh lapangan usaha Pertanian, kehutanan dan Perikanan. Hal ini terlihat dari besarnya peranan lapangan usaha ini terhadap pembentukan PDRB Kabupaten Solok, kemudian diikuti lapangan usaha perdagangan besar dan eceran reparasi mobil dan sepeda motor, dan konstruksi transportasi dan pergudangan. Sementara peranan lapangan usaha lainnya dibawahnya.

Sektor ekonomi yang terendah dalam memberikan kontribusi adalah sektor pengadaan listrik dan gas yaitu sebesar 2,45 milyar rupiah atau 0,03%. Perkembangan PDRB tersebut dapat dilihat pada tabel berikut.



## PEMERINTAH KABUPATEN SOLOK

### CATATAN ATAS LAPORAN KEUANGAN

Untuk tahun-tahun yang berakhir pada tanggal 31 Desember 2022 dan 2021

**Tabel 2.5**  
**PDRB Kab. Solok Atas Dasar Harga Berlaku Menurut Lapangan Usaha**  
**Tahun 2020 – 2022 (Dalam Miliar Rupiah)**

No	Lapangan Usaha	2020	2021	2022
1	2	3	4	5
1	Pertanian, Kehutanan dan Perikanan	4.755,52	4.830,14	5.257,08
2	Pertambangan dan Penggalian	725,28	737,52	852,72
3	Industri Pengolahan	645,83	678,03	749,84
4	Pengadaan Listrik dan Gas	4,15	4,20	4,49
5	Pengadaan Air, Pengelolaan Sampah, Limbah dan daur Ulang	7,23	7,57	8,03
6	Konstruksi	1.301,22	1.360,79	1.576,05
7	Perdagangan Besar dan Eceran, Reparasi Mobil dan Sepeda Motor	1.484,17	1.549,71	1.817,10
8	Transportasi dan Pergudangan	1.484,28	1.580,93	1.708,94
9	Penyediaan Akomodasi dan Makan minum	116,44	130,23	150,75
10	Informasi dan Komunikasi	916,44	986,59	1.112,18
11	Jasa keuangan dan Asuransi	236,84	260,44	288,00
12	Real Estate	118,65	123,82	136,68
13	Jasa Perusahaan	9,70	9,98	10,95
14	Administrasi Pemerintahan, Pertahanan dan jaminan Sosial Wajib	901,64	976,55	1.054,08
15	Jasa pendidikan	534,11	570,16	635,84
16	Jasa Kesehatan dan Kegiatan Sosial	206,04	228,13	252,21
17	Jasa Lainnya	134,43	143,28	166,20
Total PDRB		13.581,97	14.178,06	15.781,14

Sumber: Kabupaten Solok dalam Angka 2023

**Tabel 2.6**  
**Distribusi Persentase PDRB Kab. Solok Atas Dasar Harga Berlaku**  
**Menurut Lapangan Usaha**  
**Tahun 2020 - 2022**

No	Lapangan Usaha	2020	2021	2022
1	2	3	4	5
1	Pertanian, Kehutanan dan Perikanan	35,01	34,07	33,31
2	Pertambangan dan Penggalian	5,34	5,20	5,40
3	Industri Pengolahan	4,76	4,78	4,75
4	Pengadaan Listrik dan Gas	0,03	0,03	0,03
5	Pengadaan Air, Pengelolaan Sampah, Limbah dan daur ulang	0,05	0,05	0,05
6	Konstruksi	9,58	9,60	9,99
7	Perdagangan Besar dan Eceran; Reparasi Mobil dan Sepeda Motor	10,93	10,93	11,51
8	Transportasi dan Pergudangan	10,93	11,15	10,83
9	Penyediaan Akomodasi dan Makan minum	0,86	0,92	0,96
10	Informasi dan Komunikasi	6,75	6,96	7,05
11	Jasa Keuangan dan Asuransi	1,74	1,84	1,82
12	Real Estate	0,87	0,87	0,87
13	Jasa Perusahaan	0,07	0,07	0,07
14	Administrasi Pemerintahan, Pertahanan dan jaminan Sosial Wajib	6,64	6,89	6,68
15	Jasa pendidikan	3,93	4,02	4,03
16	Jasa Kesehatan dan Kegiatan Sosial	1,52	1,61	1,60



## PEMERINTAH KABUPATEN SOLOK

### CATATAN ATAS LAPORAN KEUANGAN

Untuk tahun-tahun yang berakhir pada tanggal 31 Desember 2022 dan 2021

No	Lapangan Usaha	2020	2021	2022
17	Jasa Lainnya	0,99	1,01	1,05
Total PDRB		100,00	100,00	100,00

Sumber: Kabupaten Solok dalam Angka 2022

**Tabel 2.7**  
**PDRB Kab. Solok Atas Dasar Harga Konstan**  
**Menurut Lapangan Usaha**  
**Tahun 2020 - 2022 (Dalam Miliar Rupiah)**

No	Lapangan Usaha	2020	2021	2022
<b>1</b>	<b>2</b>	<b>3</b>	<b>4</b>	<b>5</b>
1	Pertanian, Kehutanan dan Perikanan	3.595,06	3.704,54	3.829,23
2	Pertambangan dan Penggalian	497,80	496,38	542,18
3	Industri Pengolahan	498,88	509,89	513,92
4	Pengadaan Listrik dan Gas	2,29	2,31	2,45
5	Pengadaan Air, Pengelolaan Sampah, Limbah dan daur Ulang	5,56	5,71	5,78
6	Konstruksi	857,76	867,63	922,01
7	Perdagangan Besar dan Eceran; Reparasi Mobil dan Sepeda Motor	1.111,34	1.158,41	1.223,14
8	Transportasi dan Pergudangan	984,10	1.029,26	1.051,61
9	Penyediaan Akomodasi dan Makan minum	73,67	78,80	86,88
10	Informasi dan Komunikasi	792,52	846,61	900,72
11	Jasa keuangan dan Asuransi	164,29	171,86	179,47
12	Real Estate	81,53	83,11	87,18
13	Jasa Perusahaan	6,42	6,60	7,02
14	Administrasi Pemerintahan, Pertahanan dan jaminan Sosial Wajib	550,12	556,77	569,07
15	Jasa pendidikan	343,55	356,83	373,90
16	Jasa Kesehatan dan Kegiatan Sosial	142,35	153,58	162,00
17	Jasa Lainnya	85,68	88,26	96,52
Total PDRB		9.792,92	10.116,58	10.553,07

Sumber: Kabupaten Solok dalam Angka 2022

**Tabel 2.8**  
**Laju Pertumbuhan PDRB Kab. Solok Atas Dasar Harga Konstan**  
**Menurut Lapangan Usaha**  
**Tahun 2020 - 2022 (Dalam persen)**

No	Lapangan Usaha	2020	2021	2022
<b>1</b>	<b>2</b>	<b>3</b>	<b>4</b>	<b>5</b>
1	Pertanian, Kehutanan dan Perikanan	1,16	3,05	3,37
2	Pertambangan dan Penggalian	-3,21	-0,28	9,23
3	Industri Pengolahan	-3,08	2,21	0,79
4	Pengadaan Listrik dan Gas	-5,74	1,12	5,68
5	Pengadaan Air, Pengelolaan Sampah, Limbah dan daur ulang	-1,85	2,68	1,29
6	Konstruksi	-4,59	1,15	6,27
7	Perdagangan Besar dan Eceran; Reparasi Mobil dan Sepeda Motor	-0,77	4,24	5,59
8	Transportasi dan Pergudangan	-11,61	4,59	2,17



## PEMERINTAH KABUPATEN SOLOK

### CATATAN ATAS LAPORAN KEUANGAN

Untuk tahun-tahun yang berakhir pada tanggal 31 Desember 2022 dan 2021

No	Lapangan Usaha	2020	2021	2022
9	Penyediaan Akomodasi dan Makan minum	-9,97	6,95	10,26
10	Informasi dan Komunikasi	7,86	6,86	6,39
11	Jasa Keuangan dan Asuransi	0,25	4,61	4,43
12	Real Estate	0,01	1,94	4,90
13	Jasa Perusahaan	-4,55	2,89	6,26
14	Administrasi Pemerintahan, Pertahanan dan jaminan Sosial Wajib	-0,92	1,21	2,21
15	Jasa pendidikan	4,52	3,86	4,78
16	Jasa Kesehatan dan Kegiatan Sosial	7,52	7,89	5,48
17	Jasa Lainnya	-11,76	3,02	9,35
Total PDRB		-1,14	3,31	4,31

Sumber: Kabupaten Solok dalam Angka 2023

#### 2.1.3. Kemiskinan

Dalam rangka mengentaskan kemiskinan, berbagai usaha telah dilakukan oleh pemerintah. Selama kurun waktu 3 tahun terakhir, penduduk di bawah garis kemiskinan semakin meningkat pada Tahun 2021 dan mengalami penurunan pada Tahun 2022. Dengan semakin sedikitnya penduduk yang berada di bawah garis kemiskinan menandakan bahwa penduduk miskin di Kabupaten Solok terus mengalami penurunan. Penurunan Jumlah Penduduk miskin ini mengindikasikan adanya perbaikan secara rata-rata pada kesenjangan antara standar hidup penduduk miskin dibandingkan dengan garis kemiskinan. Hal ini juga berarti bahwa rata-rata pengeluaran penduduk miskin cenderung mendekati garis kemiskinan yang mengindikasikan berkurangnya kedalaman kemiskinan. Tahun 2022 indeks kedalaman kemiskinan adalah 1,03 dan indeks keparahan kemiskinan adalah 0,20. Berikut perkembangan Tingkat Kemiskinan Kabupaten Solok Tahun 2020– 2022. Jumlah penduduk miskin di Kabupaten Solok pada Tahun 2022 adalah 27,16 ribu jiwa, yaitu 6,83% dari jumlah penduduk di Kabupaten Solok.

**Tabel 2.9**  
**Garis Kemiskinan, Jumlah dan Persentase Penduduk Miskin**  
**di Kabupaten Solok Tahun 2020 – 2022**

No	Tahun	Garis Kemiskinan (Rupiah/kapita/bulan)	Jumlah Penduduk Miskin (ribu)	Persentase Penduduk Miskin
1	2	3	4	5
1	2020	451.649	29,28	7,81
2	2021	461.030	30,36	8,01
3	2022	484.358	27,16	7,12

Sumber: Kabupaten Solok dalam Angka 2023

#### 2.1.4. Indeks Pembangunan Manusia

Indeks Pembangunan Manusia (IPM) menjelaskan bagaimana penduduk dapat mengakses hasil pembangunan dalam memperoleh pendapatan, kesehatan, pendidikan dan sebagainya. Indeks pembangunan manusia merupakan indikator penting untuk mengukur keberhasilan dalam upaya membangun kualitas hidup



## PEMERINTAH KABUPATEN SOLOK

### CATATAN ATAS LAPORAN KEUANGAN

Untuk tahun-tahun yang berakhir pada tanggal 31 Desember 2022 dan 2021

manusia. Indeks Pembangunan Manusia Kabupaten Solok dari Tahun 2020 sampai Tahun 2022 dapat dilihat pada tabel berikut.

**Tabel 2.10**  
**Perkembangan Indeks Pembangunan Manusia Kab. Solok Tahun 2019 – 2021**

No	Lapangan Usaha	2019	2020	2021
1	Indeks Pembangunan Manusia	69,08	69,24	70,02

Sumber: Kabupaten Solok dalam Angka 2023

Indeks Pembangunan Manusia Kabupaten Solok pada Tahun 2022 adalah sebesar 70,02 naik dibandingkan Tahun 2021 yaitu sebesar 69,24. Pada level Kabupaten/Kota se Sumatera Barat, angka IPM Kabupaten Solok berada pada urutan ke-12.

## 2.2. Kebijakan Keuangan

Dalam perekonomian terbuka, kondisi perekonomian daerah tidak hanya dipengaruhi oleh aktivitas perekonomian di wilayah tersebut namun juga dipengaruhi oleh perekonomian global. Demikian halnya dengan perekonomian di Kabupaten Solok, tidak hanya dipengaruhi oleh aktivitas ekonomi penduduk Kabupaten Solok namun juga dipengaruhi oleh faktor-faktor luar seperti kondisi perekonomian regional Sumatera Barat, perekonomian Nasional dan bahkan perekonomian global.

Kerangka ekonomi daerah dan kebijakan keuangan daerah memuat penjelasan tentang kondisi ekonomi makro dan kondisi perekonomian Kabupaten Solok pada tahun 2021 dan proyeksi kondisi ekonomi dan keuangan daerah tahun 2022 dan 2023, serta sumber-sumber pendapatan dan kebijakan pemerintah daerah dalam rangka pelaksanaan pembangunan di Kabupaten Solok pada tahun 2022.

Kondisi perekonomian Kabupaten Solok salah satunya dapat dilihat dari laju pertumbuhan ekonomi, tahun 2021 pertumbuhan ekonomi Kabupaten Solok tercatat sebesar 3,32 persen, angka ini meningkat cukup signifikan dibandingkan tahun 2020 yang tercatat -1,12 persen sebagai implikasi dari mulai dilonggarkannya aktivitas perekonomian dibandingkan tahun 2020. Tren positif pertumbuhan ekonomi juga diperkirakan akan berlanjut tahun ini dan tahun 2023 seiring mulai dibukanya pembatasan mobilisasi masyarakat dan sektor pariwisata sebagai salah satu visi misi kepala daerah yang dapat secara cepat meningkatkan perekonomian masyarakat.

Menurut Peraturan Pemerintah Nomor 12 Tahun 2019 tentang pengertian Keuangan Daerah adalah semua hak dan kewajiban Daerah dalam rangka penyelenggaraan Pemerintahan Daerah yang dapat dinilai dengan uang serta segala bentuk kekayaan yang dapat dijadikan milik Daerah berhubung dengan hak dan kewajiban Daerah tersebut.

Dari uraian diatas dapat disimpulkan bahwa adanya hak dan kewajiban dalam penyelenggaraan keuangan daerah. Hak merupakan hak daerah untuk mencari sumber pendapatan daerah berupa memungut pajak daerah untuk mencari sumber pendapatan daerah berupa memungut pajak daerah, retribusi daerah atau sumber-sumber penerimaan lain sesuai dengan ketentuan yang berlaku. Sedangkan kewajiban adalah





## PEMERINTAH KABUPATEN SOLOK

### CATATAN ATAS LAPORAN KEUANGAN

Untuk tahun-tahun yang berakhir pada tanggal 31 Desember 2022 dan 2021

---

kewajiban daerah untuk mengeluarkan uang dalam rangka melaksanakan semua urusan pemerintah di daerah.

Dalam pengelolaan keuangan daerah, Pemerintah Kabupaten Solok dalam perencanaan, penyusunan dan pelaksanaan anggaran, program, kegiatan dan sub kegiatan berpedoman pada Peraturan Menteri Dalam Negeri Nomor 86 tentang Tata Cara Perencanaan, Pengendalian dan Evaluasi Pembangunan Daerah, Tata Cara Evaluasi Rancangan Peraturan Daerah tentang Rencana Pembangunan Jangka Panjang Daerah dan Rencana Pembangunan Jangka Menengah Daerah, Serta Tata Cara Perubahan Rencana Pembangunan Jangka Panjang Daerah, Rencana Pembangunan Jangka Menengah Daerah, dan Rencana Kerja Pemerintah Daerah.

Efektivitas kebijakan, program, kegiatan dan sub kegiatan pembangunan yang tertuang dalam RKPD Tahun 2022 sebagai pelaksana RPJMD Tahun 2021–2026 di tahun pertama, tidak terlepas dari kapasitas anggaran yang dapat terkelola oleh pemerintah daerah. Untuk itu, kebutuhan belanja pembangunan daerah akan selalu mempertimbangkan kapasitas fiskal daerah sebagai salah satu penopang strategis dalam implementasi RKPD, yang akan selalu berdampingan dengan sumber- sumber pendanaan transfer Pemerintah Pusat, transfer antar-daerah dana kemitraan swasta, swadaya masyarakat serta kontribusi pelaku usaha melalui *Corporate Social Responsibility (CSR)*. Pengelolaan keuangan daerah yang baik merupakan salah satu faktor yang menentukan keberhasilan penyelenggaraan pemerintahan dan pembangunan daerah. Kondisi keuangan daerah yang mantap, berimbang dan memadai berpengaruh positif terhadap pencapaian target-target pembangunan yang telah ditetapkan dalam RPJMD, Renstra Perangkat Daerah dan RKPD. Arah kebijakan keuangan daerah Kabupaten Solok Tahun 2022 mencakup pengelolaan pendapatan daerah, belanja dan pembiayaan daerah.

Selain dari beberapa hal di atas, arah kebijakan keuangan daerah juga harus berpedoman pada norma dan prinsip anggaran sebagai pedoman dan kerangka acuan dalam APBD, norma dan prinsip tersebut meliputi:

1. Transparansi dan akuntabilitas anggaran  
Sebagai persyaratan utama dalam mewujudkan pemerintah yang baik, bersih dan bertanggungjawab.
2. Disiplin anggaran  
Adanya berbagai program dan kegiatan yang disusun berorientasi pada kebutuhan masyarakat tanpa meninggalkan keseimbangan antara pembiayaan penyelenggaraan pemerintah, pembangunan dan pelayanan masyarakat.
3. Keadilan anggaran
4. Efisiensi dan efektivitas anggaran.

Pengelolaan keuangan daerah harus dilaksanakan secara tertib, taat pada peraturan perundang – undangan, efisien, efektif, ekonomis, transparan dan bertanggung jawab dengan memperhatikan asas keadilan, kepatutan dan manfaat untuk masyarakat. Pengelolaan keuangan daerah dilaksanakan dalam suatu sistem yang terintegrasi yang diwujudkan dalam APBD yang setiap tahun ditetapkan dengan Peraturan Daerah.



## PEMERINTAH KABUPATEN SOLOK

### CATATAN ATAS LAPORAN KEUANGAN

Untuk tahun-tahun yang berakhir pada tanggal 31 Desember 2022 dan 2021

Berdasarkan Permendagri Nomor 77 Tahun 2020, struktur APBD Kabupaten Solok TA 2022 terdiri dari Pendapatan, Belanja dan Pembiayaan.

**Tabel 2.11**  
**Perkembangan Realisasi Pendapatan Daerah Tahun 2018-2022**

URAIAN	2018	2019	2020	2021	2022
<b>Pendapatan Asli Daerah</b>	<b>68.301.516.506,08</b>	<b>74.595.911.758,82</b>	<b>70.572.545.436,33</b>	<b>75.855.094.773,31</b>	<b>86.834.294.648,43</b>
Pajak daerah	19.015.027.864,53	20.193.380.838,77	19.015.335.312,05	20.591.502.277,00	22.102.655.043,00
Retribusi Daerah	6.048.791.115,00	7.116.946.801,00	5.135.788.917,00	2.635.376.295,00	3.387.964.817,00
Hasil Pengelolaan Kekayaan Daerah yang Dipisahkan	6.044.383.899,00	6.917.861.764,00	7.210.424.094,00	6.118.169.476,00	7.509.250.083,00
Lain-lain PAD yang Sah	37.193.313.627,55	40.367.722.355,05	39.210.997.113,28	46.510.046.725,31	53.834.424.705,43
<b>Pendapatan Transfer</b>	<b>1.041.835.273.093,00</b>	<b>1.115.789.009.816,00</b>	<b>1.006.247.096.443,00</b>	<b>1.083.963.188.221,00</b>	<b>1.111.692.639.495,00</b>
<b>Transfer Pemerintah Pusat - Dana Perimbangan</b>	<b>936.193.160.458,00</b>	<b>980.735.199.266,00</b>	<b>863.880.874.496,00</b>	<b>906.620.556.854,00</b>	<b>960.416.433.381,00</b>
Bagi hasil	12.453.643.146,00	9.947.076.013,00	11.478.235.493,00	20.290.287.634,00	19.953.456.302,00
DAU	710.962.915.000,00	731.032.814.000,00	661.472.507.000,00	654.499.415.000,00	652.700.040.428,00
DAK	212.776.602.312,00	239.755.309.253,00	190.930.132.003,00	231.830.854.220,00	287.762.936.651,00
<b>Transfer Pemerintah Pusat - Dana Insentif Daerah</b>	<b>0,00</b>	<b>10.324.443.000,00</b>	<b>20.979.390.000,00</b>	<b>40.029.310.000,00</b>	<b>6.706.681.000,00</b>
<b>Transfer Pemerintah Pusat - Dana Desa</b>	<b>62.971.507.000,00</b>	<b>74.487.563.000,00</b>	<b>77.319.619.000,00</b>	<b>81.257.319.000,00</b>	<b>71.976.339.000,00</b>
<b>Transfer Antar Daerah</b>	<b>42.670.605.635,00</b>	<b>50.241.804.550,00</b>	<b>44.067.212.947,00</b>	<b>56.056.002.367,00</b>	<b>72.593.186.114,00</b>
Lain –lain pendapatan Daerah yang sah	53.467.949.068,00	64.319.563.000,00	62.328.040.000,00	56.488.238.000,00	0,00
<b>JUMLAH PENDAPATAN</b>	<b>1.163.604.738.667,08</b>	<b>1.254.704.484.574,82</b>	<b>1.139.147.681.879,33</b>	<b>1.216.306.520.994,31</b>	<b>1.198.526.934.143,43</b>

Sumber : Perda Pertanggungjawaban Pelaksanaan APBD Kabupaten Solok Tahun 2018-2022

Realisasi Pendapatan Pemerintah Kabupaten Solok Tahun 2021 sebesar 1.216 triliun turun sebesar 17,779 milyar menjadi 1.198 triliun pada Tahun 2022. Belanja Kabupaten Solok terdiri dari belanja operasi, belanja transfer dan belanja tak terduga. Transfer Daerah terdiri dari Bagi Hasil Pendapatan ke Kabupaten/Kota/Desa. Hal ini secara rinci dapat dilihat pada Tabel 2.12.

**Tabel 2.12**  
**Perkembangan Realisasi Belanja Daerah Tahun 2018-2022**

URAIAN	2018	2019	2020	2021	2022
<b>Belanja Daerah</b>	<b>1.167.506.886.282,54</b>	<b>1.247.720.963.365,81</b>	<b>1.134.633.302.664,80</b>	<b>1.160.519.035.134,20</b>	<b>1.234.314.965.505,26</b>
Belanja Operasi	861.017.445.564,19	900.110.242.112,50	847.838.293.017,03	870.146.031.190,78	909.561.817.817,65
Belanja Modal	167.162.730.043,65	194.815.396.237,56	110.707.851.887,02	135.593.799.612,62	181.887.479.131,61
Belanja Tak Terduga	301.608.150,00	309.763.500,00	25.655.513.480,00	4.154.477.993,00	562.885.000,00
Belanja Transfer	139.025.102.524,70	152.485.561.515,75	150.431.644.280,75	150.624.726.337,80	142.302.783.556,00
<b>Belanja Daerah</b>	<b>1.167.506.886.282,54</b>	<b>1.247.720.963.365,81</b>	<b>1.134.633.302.664,80</b>	<b>1.160.519.035.134,20</b>	<b>1.234.314.965.505,26</b>

Sumber : Perda Pertanggungjawaban Pelaksanaan APBD Kabupaten Solok Tahun 2018-2022

Realisasi Belanja Daerah Pemerintah Kabupaten Solok Tahun 2021 sebesar 1.160 triliun naik sebesar 73.795 juta menjadi 1.234 triliun pada Tahun 2022.

Sejalan dengan perkembangan yang tidak sesuai dengan asumsi kebijakan umum APBD, keadaan yang menyebabkan pergeseran antar unit organisasi, antara kebijakan dan antar jenis belanja, keadaan yang menyebabkan sisa lebih Tahun Anggaran



## PEMERINTAH KABUPATEN SOLOK

### CATATAN ATAS LAPORAN KEUANGAN

Untuk tahun-tahun yang berakhir pada tanggal 31 Desember 2022 dan 2021

sebelumnya harus digunakan untuk pembiayaan dalam Tahun Anggaran berjalan maka Pemerintah Kabupaten Solok dengan persetujuan DPRD melakukan Perubahan APBD (APBD-P) baik dari sisi pendapatan, belanja, dan pembiayaan. Perbandingan antara APBD dan APBD-P Tahun 2022 adalah sebagai berikut.

**Tabel 2.13**  
**Perbandingan APBD dan APBD-P Tahun 2022**

URAIAN	APBD 2022	APBD-P 2022	Bertambah/ (Berkurang)
<b>Pendapatan</b>	<b>1.204.691.454.337,00</b>	<b>1.221.285.096.478,00</b>	<b>(16.593.642.141,00)</b>
Pendapatan Asli Daerah	88.016.536.505,00	88.016.536.505,00	0,00
Pendapatan Transfer	1.116.674.917.832,00	1.133.268.559.973,00	(16.593.642.141,00)
<b>Belanja dan Transfer</b>	<b>1.248.291.454.337,00</b>	<b>1.322.562.690.203,00</b>	<b>(74.271.235.866,00)</b>
Belanja Operasi	926.862.526.200,00	970.929.630.037,00	(44.067.103.837,00)
Belanja Modal	173.128.931.928,00	206.582.423.891,00	(33.453.491.963,00)
Belanja Tak Terduga	5.775.000.000,00	1.847.869.009,00	3.927.130.991,00
Belanja Transfer	142.524.996.209,00	143.202.767.266,00	(677.771.057,00)
<b>Surplus/(Defisit)</b>	<b>(43.600.000.000,00)</b>	<b>(101.277.593.725,00)</b>	<b>57.677.593.725,00</b>
<b>Pembiayaan</b>	<b>43.600.000.000,00</b>	<b>101.277.593.725,00</b>	<b>(57.677.593.725,00)</b>
Penerimaan	43.600.000.000,00	101.277.593.725,00	(57.677.593.725,00)
Pengeluaran	0,00	0,00	0,00
<b>Pembiayaan Netto</b>	<b>43.600.000.000,00</b>	<b>101.277.593.725,00</b>	<b>(57.677.593.725,00)</b>
<b>SILPA</b>	<b>0,00</b>	<b>0,00</b>	<b>0,00</b>

#### 2.2.1. Kebijakan Pendapatan

Pendapatan daerah adalah penerimaan daerah yang terdiri dari Pendapatan Asli Daerah, Pendapatan Transfer dan Lain-lain Pendapatan yang Sah. Kebijakan pendapatan daerah diarahkan kepada upaya untuk peningkatan pendapatan.

##### Kebijakan Pajak Daerah

Pajak daerah selanjutnya disebut dengan Pajak adalah Kontribusi wajib kepada Daerah yang terutang oleh orang pribadi atau badan yang bersifat memaksa berdasarkan Undang-Undang, dengan tidak mendapatkan imbalan secara langsung dan digunakan untuk keperluan Daerah bagi sebesar-besarnya kemakmuran rakyat.

Beberapa kebijakan dalam rangka optimalisasi penerimaan pajak daerah adalah dengan:

- 1) Peningkatan Basis Data Perpajakan;
- 2) Penilaian dan Penagihan serta pemeriksaan;
- 3) Peningkatan Sumber Daya Manusia;
- 4) Penyesuaian Dasar Pengenaan Pajak;
- 5) Pemanfaatan Teknologi Informasi dalam Perpajakan.

##### Kebijakan Retribusi Daerah

Retribusi Daerah merupakan pungutan Daerah sebagai pembayaran atas jasa atau pemberian izin tertentu yang khusus disediakan dan/atau diberikan Pemerintah Daerah untuk kepentingan orang pribadi atau badan. Beberapa hal



## PEMERINTAH KABUPATEN SOLOK

### CATATAN ATAS LAPORAN KEUANGAN

Untuk tahun-tahun yang berakhir pada tanggal 31 Desember 2022 dan 2021

yang mempengaruhi pemungutan Retribusi Daerah yaitu dengan kebijakan dalam rangka optimalisasi penerimaan retribusi daerah dengan cara:

- Perluasan Basis Penerimaan;
- Perkuatan Proses Pemungutan;
- Pelaksanaan efisiensi pemungutan dan penekatan biaya pemungutan;
- Peningkatan Penerimaan dengan perbaikan perencanaan.

#### **Kebijakan Hasil Pengelolaan Kekayaan Daerah yang Dipisahkan**

Hasil Pengelolaan Kekayaan Daerah Yang Dipisahkan merupakan Penerimaan Daerah yang berasal dari Hasil penyertaan modal daerah, hasil dari penyertaan modal tersebut berupa deviden atas penyertaan modal pemerintah pada Bank Pembangunan Daerah, Perusahaan Daerah dan kepada pihak ketiga. Untuk meningkatkan kinerja komponen pendapatan ini dilakukan melalui Langkah-langkah sebagai berikut:

- Meningkatkan kemampuan manajemen pengelolaan bisnis Badan Usaha Milik Daerah (BUMD) yang dapat meningkatkan laba BUMD;
- Menerapkan strategis bisnis yang tepat, serta meningkatkan sinergisitas antar BUMD untuk meningkatkan daya saing perusahaan;
- Membuat surat penagihan deviden kepada BUMD;
- Memperkuat struktur permodalan BUMD;
- Melakukan Koordinasi antara BUMD, perusahaan swasta dan Pemerintah Daerah.

#### **Lain-Lain Pendapatan Asli Daerah yang Sah**

Lain-lain Pendapatan Asli Daerah yang Sah merupakan Penerimaan Daerah yang berasal dari Pengelolaan dan Pemanfaatan Aset Daerah, Pendapatan Jasa Giro dan Bunga Deposito, Pendapatan dari Badan Layanan Usaha Daerah, Komisi Potongan dan Keuntungan Selisih Nilai Tukar Rupiah, dan Pendapatan Denda Pajak, Retribusi Daerah dan Lain- lain PAD. Untuk meningkatkan kinerja Lain-Lain Pendapatan Daerah Yang Sah, diperlukan suatu kebijakan Pemerintah Kabupaten Solok sebagai berikut:

- Mengimplementasikan hasil evaluasi terhadap perjanjian-perjanjian pemanfaatan aset Daerah dengan Pihak Ketiga;
- Mengoptimalkan pemanfaatan aset Daerah yang berada di lahan- lahan yang strategis dan ekonomis melalui kerjasama dengan Pihak Ketiga;
- Mengembangkan pengelolaan mitigasi fiskal Daerah melalui *Debt Management*;
- Mengoptimalkan Pendapatan BLUD;
- Memaksimalkan upaya penagihan piutang lain – lain PAD.

#### **Kebijakan Pendapatan Transfer**

Dana transfer atau dana perimbangan merupakan sumber pendapatan daerah yang berasal dari APBN untuk mendukung pelaksanaan kewenangan pemerintah daerah dalam mencapai tujuan pemberian



## PEMERINTAH KABUPATEN SOLOK

### CATATAN ATAS LAPORAN KEUANGAN

Untuk tahun-tahun yang berakhir pada tanggal 31 Desember 2022 dan 2021

---

otonomi kepada daerah, terutama peningkatan pelayanan dan kesejahteraan masyarakat yang semakin baik.

Penganggaran pendapatan yang bersumber dari dana transfer ditetapkan berdasarkan alokasi yang ditetapkan dalam Peraturan Presiden mengenai rincian APBN atau informasi resmi mengenai alokasi pendapatan transfer yang dipublikasikan melalui portal Kementerian Keuangan dengan memperhatikan kemungkinan realisasi penerimaan negara yang dinamis.

Pendapatan Transfer terdiri dari:

1. Transfer Pemerintah Pusat

a) Dana Perimbangan

- Dana Transfer Umum

Dana transfer Umum terdiri dari DBH dan DAU.

- Dana Transfer Khusus

Dana Transfer Khusus terdiri dari DAK dan DAK Non Fisik.

b) Dana Insentif Daerah

Dana Insentif Daerah bersumber dari APBN yang dialokasikan kepada Daerah tertentu berdasarkan kriteria tertentu dengan tujuan untuk memberikan penghargaan atas perbaikan dan/atau pencapaian Kinerja tertentu.

c) Dana Otonomi Khusus

d) Dana Otonomi Khusus dialokasikan kepada Daerah yang memiliki otonomi khusus sesuai dengan ketentuan peraturan undang-undangan.

e) Dana Keistimewaan

Dana Keistimewaan kepada Daerah istimewa sesuai dengan ketentuan peraturan undang-undangan.

f) Dana Desa

Dana Desa bersumber dari APBN yang diperuntukkan bagi Desa yang ditransfer melalui APBD kabupaten/kota dan digunakan untuk membiayai penyelenggaraan pemerintahan, pelaksanaan pembangunan, pembinaan kemasyarakatan, dan pemberdayaan masyarakat.

2. Transfer Antar-Daerah

Transfer Antar-Daerah terdiri dari:

a) Pendapatan Bagi Hasil

Pendapatan Bagi Hasil merupakan dana yang bersumber dari Pendapatan Daerah yang dialokasikan kepada Daerah lain berdasarkan angka persentase tertentu sesuai dengan ketentuan peraturan perundang-undangan.

b) Bantuan Keuangan

Bantuan Keuangan merupakan dana yang diterima dari Daerah lainnya baik dalam rangka kerja sama daerah, pemerataan peningkatan kemampuan keuangan, dan/atau tujuan tertentu lainnya.



### **Kebijakan Lain-Lain Pendapatan Daerah yang Sah**

Kebijakan lain lain pendapatan daerah yang sah adalah pendapatan daerah selain pendapatan transfer. Lain lain pendapatan daerah yang sah terdiri dari :

- a. Hibah
- b. Dana Darurat
- c. Lain-Lain Pendapatan sesuai dengan Ketentuan Perundang-undangan.

Kebijakan pendapatan daerah diarahkan kepada upaya untuk peningkatan pendapatan. Pendapatan Tahun 2022 dianalisis berdasarkan data capaian realisasi pendapatan yang sudah dilalui sejak Tahun 2019 sampai Tahun 2021, serta target pendapatan dan pada Perubahan APBD Tahun 2021. Adapun kebijakan pendapatan daerah pada Tahun 2021 yaitu:

- a. Peningkatan efisiensi dan transparan;
- b. Peningkatan kualitas pelayanan manajemen pendapatan daerah dengan prinsip profesionalitas;
- c. Mengembangkan konsep pelayanan yang berbasis Teknologi Informasi melalui penyederhanaan sistem dan prosedur serta memberikan alternatif model layanan pembayaran kepada masyarakat;
- d. Penganggaran pendapatan agar merupakan perkiraan yang terukur secara rasional dan memiliki kepastian serta dasar hukum penerimaannya;
- e. Penganggaran Pendapatan Asli Daerah memperhatikan kondisi perekonomian yang terjadi pada tahun-tahun sebelumnya, perkiraan pertumbuhan ekonomi Tahun 2022 dan realisasi penerimaan PAD tahun sebelumnya serta ketentuan peraturan perundang-undangan yang terkait;
- f. Penganggaran Pendapatan Asli Daerah khususnya penganggaran pajak daerah dan retribusi daerah berpedoman kepada Undang-Undang Nomor 28 Tahun 2009 tentang Pajak Daerah dan Retribusi Daerah dan Peraturan Pemerintah Nomor 97 Tahun 2012 tentang Retribusi Pengendalian Lalu Lintas dan Retribusi Perpanjangan Izin mempekerjakan Tenaga Kerja Asing;
- g. Penganggaran PAD juga tidak memberatkan masyarakat dan dunia usaha;
- h. Penganggaran Hasil Pengelolaan Kekayaan Daerah yang Dipisahkan memperhatikan rasionalitas dan memperhatikan perolehan manfaat ekonomi sosial dan/atau manfaat lainnya dalam jangka waktu tertentu dengan berpedoman kepada Peraturan Menteri Dalam Negeri Nomor 52 Tahun 2012 tentang Pedoman Pengelolaan Investasi Daerah;
- i. Penganggaran Lain-lain PAD yang Sah, khususnya Pendapatan dari BLUD mempedomani Peraturan Menteri Dalam Negeri Republik Indonesia Nomor 79 Tahun 2018 tentang Badan Layanan Umum Daerah;
- j. Penganggaran Dana Bagi Hasil (DBH) Pajak yang terdiri dari DBH-PBB selain PBB Perkotaan dan Perdesaan, DBH-Pajak Penghasilan dan DBH-Cukai Hasil Tembakau dialokasikan sesuai Peraturan Menteri Keuangan mengenai Perkiraan Alokasi DBH-Pajak Tahun 2022. Apabila Peraturan Menteri Keuangan dimaksud belum ditetapkan, maka penganggarannya berdasarkan realisasi pendapatan DBH-Pajak tiga tahun terakhir;



## PEMERINTAH KABUPATEN SOLOK

### CATATAN ATAS LAPORAN KEUANGAN

Untuk tahun-tahun yang berakhir pada tanggal 31 Desember 2022 dan 2021

---

- k. Penganggaran Dana Bagi Hasil Sumber Daya Alam (DBH-SDA), yang terdiri dari DBH-Kehutanan, DBH-Pertambangan Umum, DBH-Perikanan, DBH-Minyak Bumi dan Gas Bumi, DBH-Panas Bumi dialokasikan sesuai Peraturan Menteri Keuangan mengenai Perkiraan Alokasi DBH-SDA Tahun 2022. Apabila Peraturan Menteri Keuangan dimaksud belum ditetapkan, maka penganggarnya berdasarkan realisasi pendapatan DBH-SDA tiga tahun terakhir; dan
- l. Penganggaran Dana Alokasi Khusus dianggarkan sesuai dengan Peraturan Menteri Keuangan tentang Alokasi DAK Tahun 2022. Apabila Peraturan Menteri Keuangan tersebut belum ditetapkan, maka penganggarnya didasarkan alokasi DAK yang diinformasikan secara resmi oleh Kementerian Keuangan atau Surat Edaran Menteri Keuangan setelah Rancangan Undang-Undang tentang APBN Tahun Anggaran 2021 disetujui bersama antara Pemerintah dan DPR RI.

#### 2.2.2. Kebijakan Belanja

Pemerintah Kabupaten Solok tetap mengalokasikan belanja dengan memperhatikan prioritas pendanaan urusan pemerintah wajib terkait pelayanan dasar yang dialokasikan sesuai dengan kebutuhan dasar sedangkan untuk urusan pemerintah pilihan dialokasikan sesuai dengan prioritas daerah dan potensi yang dimiliki daerah.

Pada sisi belanja, pengalokasian anggaran didasarkan kepada kebijakan umum anggaran sebagai berikut:

1. Belanja daerah digunakan untuk pelaksanaan urusan yang menjadi kewenangan pemerintah Kabupaten Solok yang terdiri dari urusan pemerintahan wajib dan urusan pemerintahan pilihan yang telah ditetapkan dengan ketentuan perundang-undangan;
2. Dalam pengalokasian belanja daerah diprioritaskan terlebih dahulu untuk pembayaran Belanja Pegawai antara lain Belanja Gaji PNS, Belanja Gaji Pimpinan dan Anggota DPRD, Belanja Gaji Kepala Daerah, Wakil Kepala Daerah;
3. Pemenuhan sasaran pembangunan serta target pada Tahun 2022, dalam rangka perwujudan visi dan misi Bupati dan Wakil Bupati Kabupaten Solok Tahun 2021-2026;
4. Sinkronisasi Prioritas Pembangunan Nasional Tahun 2022 sebagai termuat dalam RKP Tahun 2022;
5. Pelaksanaan tujuan Pembangunan Berkelanjutan (*Sustainable Development Goals/SDGs*);
6. Penyelenggaraan jaminan kesehatan bagi Kepala Daerah/Wakil Kepala Daerah, Pimpinan dan Anggota DPRD serta PNSD dengan mempedomani Undang-Undang Nomor 40 Tahun 2014 tentang Sistem Jaminan Sosial Nasional, Undang-Undang Nomor 24 Tahun 2011 tentang Badan Penyelenggaraan Jaminan Sosial (BPJS) dan Peraturan Presiden Nomor 12 Tahun 2013 tentang Jaminan Kesehatan sebagaimana diubah dengan





## PEMERINTAH KABUPATEN SOLOK

### CATATAN ATAS LAPORAN KEUANGAN

Untuk tahun-tahun yang berakhir pada tanggal 31 Desember 2022 dan 2021

Peraturan atas Peraturan Presiden Nomor 12 Tahun 2013 tentang Jaminan Kesehatan;

7. Belanja urusan wajib diprioritaskan untuk melindungi dan meningkatkan kualitas kehidupan masyarakat dalam upaya memenuhi kewajiban daerah yang diwujudkan dalam bentuk peningkatan pelayanan dasar, pendidikan, kesehatan, fasilitas sosial, dan fasilitas umum yang layak serta mengembangkan sistem jaminan sosial. Pelaksanaan urusan wajib dimaksud berdasarkan Standar Pelayanan Minimal (SPM) yang telah ditetapkan;
8. Program dan kegiatan harus ditetapkan target capaian kinerja yang bertujuan untuk meningkatkan akuntabilitas perencanaan anggaran dan memperjelas efektifitas dan efisiensi penggunaan anggaran;
9. Program dan kegiatan harus memberikan informasi yang jelas dan terukur serta memiliki korelasi langsung dengan keluaran yang diharapkan;
10. Pengalokasian belanja pada Tahun 2022 diprioritaskan kepada program dan kegiatan yang menunjang efektivitas pelaksanaan tugas dan fungsi SKPD untuk pencapaian target RPJMD Kabupaten Solok Tahun 2021-2026 yang terukur serta diikuti dengan peningkatan kinerja pelayanan dan peningkatan kesejahteraan masyarakat;
11. Belanja daerah juga mempertimbangkan kewajiban daerah belanja bagi hasil kepada pemerintah nagari, belanja bantuan keuangan kepada nagari serta belanja tidak terduga dengan tetap mengacu pada peraturan perundang-undangan.

#### 2.2.3. Kebijakan Pembiayaan

Kebijakan pembiayaan merupakan kebijakan untuk menutup defisit anggaran tahun berkenaan yang berasal dari penerimaan pembiayaan dan atau mengalokasikan surplus anggaran pada pengeluaran pembiayaan. Pembiayaan netto merupakan selisih antara penerimaan pembiayaan dengan pengeluaran pembiayaan, penerimaan pembiayaan berasal dari rencana/perkiraan Sisa lebih Perhitungan Anggaran Tahun Anggaran 2021 sebesar Rp101.277.593.725,32 yang awalnya ditargetkan sebesar Rp30.000.000.000,00 maka terjadi penambahan sebesar Rp71.277.593.725,00.

Posisi dan kondisi keuangan Pemerintah Kabupaten Solok tahun 2018-2022 tergambar dari Laporan Realisasi Anggaran (LRA) pada Tabel 2.14 dan Neraca pada Tabel 2.15 berikut ini:

**Tabel 2.14**  
**Perkembangan LRA Kabupaten Solok Tahun 2018-2022**

URAIAN	2018	2019	2020	2021	2022
<b>Pendapatan</b>	<b>1.163.604.738.667,08</b>	<b>1.254.704.484.574,82</b>	<b>1.139.147.681.879,33</b>	<b>1.216.306.520.994,31</b>	<b>1.198.526.934.143,43</b>
Pendapatan Asli Daerah	68.301.516.506,08	74.595.911.758,82	70.572.545.436,33	75.855.094.773,31	86.834.294.648,43
Pendapatan Transfer	1.041.835.273.093,00	1.115.789.009.816,00	1.006.247.096.443,00	1.083.963.188.221,00	1.111.692.639.495,00
Lain-Lain Pendapatan Daerah Yang Sah	53.467.949.068,00	64.319.563.000,00	62.328.040.000,00	56.488.238.000,00	0,00
<b>Belanja</b>	<b>1.167.506.886.282,54</b>	<b>1.247.720.963.365,81</b>	<b>1.134.633.302.664,55</b>	<b>1.160.519.035.134,20</b>	<b>1.234.314.965.505,26</b>





## PEMERINTAH KABUPATEN SOLOK

### CATATAN ATAS LAPORAN KEUANGAN

Untuk tahun-tahun yang berakhir pada tanggal 31 Desember 2022 dan 2021

URAIAN	2018	2019	2020	2021	2022
Belanja Operasi	861.017.445.564,19	900.110.242.112,50	848.713.026.237,03	870.146.031.190,78	909.561.817.817,65
Belanja Modal	167.162.730.043,65	194.815.396.237,56	110.707.851.887,02	135.593.799.612,62	181.887.479.131,61
Belanja Tak Terduga	301.608.150,00	309.763.500,00	25.655.513.480,00	4.154.477.993,00	562.885.000,00
Belanja Transfer	139.025.102.524,70	152.485.561.515,75	149.556.911.060,75	150.624.726.337,80	142.302.783.556,00
<b>Surplus/ (Defisit)</b>	<b>(3.902.147.615,46)</b>	<b>6.983.521.209,01</b>	<b>4.514.379.214,53</b>	<b>55.787.485.860,11</b>	<b>(35.788.031.361,83)</b>
Penerimaan Pembiayaan	40.263.652.391,13	34.838.379.521,67	40.963.451.485,68	45.490.107.865,21	101.316.624.725,32
Pengeluaran Pembiayaan	1.500.000.000,00	0,00	0,00	0,00	0,00
<b>Pembiayaan Netto</b>	<b>38.763.652.391,13</b>	<b>34.838.379.521,67</b>	<b>40.963.451.485,68</b>	<b>45.490.107.865,21</b>	<b>101.316.624.725,32</b>
<b>SilPA</b>	<b>34.861.504.775,67</b>	<b>41.821.900.730,68</b>	<b>45.477.830.700,21</b>	<b>101.277.593.725,32</b>	<b>65.528.593.363,49</b>

Sumber : Perda Pertanggungjawaban Pelaksanaan APBD Kabupaten Solok Tahun 2018-2022

**Tabel 2.15**  
**Perkembangan Neraca Kabupaten Solok Tahun 2018-2022**

URAIAN	2018	2019	2020	2021	2022
<b>Aset</b>	<b>1.698.249.570.573,29</b>	<b>1.710.627.043.381,63</b>	<b>1.602.995.895.680,48</b>	<b>1.768.083.829.985,27</b>	<b>1.830.317.869.465,21</b>
Aset Lancar	62.616.419.352,32	82.989.710.788,29	76.452.382.467,39	179.256.897.249,19	156.828.300.356,53
Investasi Jangka Panjang	83.043.346.532,09	82.892.350.532,81	82.887.602.942,66	82.821.163.075,11	62.904.193.490,37
Aset Tetap	1.439.482.464.688,38	1.508.778.763.038,78	1.406.420.170.307,75	1.474.649.086.516,57	1.524.304.035.559,77
Aset Lainnya	113.107.340.000,50	35.966.219.021,75	37.235.739.962,68	31.356.683.144,40	86.281.340.058,54
<b>Kewajiban</b>	<b>11.782.059.949,19</b>	<b>5.024.821.280,18</b>	<b>11.410.920.666,39</b>	<b>13.098.490.465,80</b>	<b>9.230.586.030,90</b>
Kewajiban Jangka Pendek	11.782.059.949,19	5.024.821.280,18	11.410.920.666,39	13.098.490.465,80	9.230.586.030,90
<b>Ekuitas Dana</b>	<b>1.686.467.510.624,10</b>	<b>1.705.602.222.101,45</b>	<b>1.591.584.975.014,09</b>	<b>1.754.985.339.519,47</b>	<b>1.821.087.283.434,31</b>
<b>Jumlah Kewajiban dan Ekuitas Dana</b>	<b>1.698.249.570.573,29</b>	<b>1.710.627.043.381,63</b>	<b>1.602.995.895.680,48</b>	<b>1.768.083.829.985,27</b>	<b>1.830.317.869.465,21</b>

Sumber : Perda Pertanggungjawaban Pelaksanaan APBD Kabupaten Solok Tahun 2018-2022

### 2.3. Indikator Pencapaian Target Kinerja APBD

Indikator Kerja adalah alat ukur spesifik secara kuantitatif dan atau kualitatif untuk masukan, proses, keluaran, hasil, manfaat suatu program atau kegiatan. Penetapan indikator kinerja daerah bertujuan untuk memberikan gambaran tentang ukuran keberhasilan pencapaian program daerah setiap tahunnya. Dalam Jangka menengah, indikator kinerja ditetapkan untuk waktu lima tahun.

Pemerintah Kabupaten Solok menjalankan tugas pokok dan fungsinya dalam mencapai tujuan dan sasaran yang telah ditetapkan dalam Peraturan Daerah Kabupaten Solok Nomor 4 Tahun 2021 tentang Rencana Pembangunan Jangka Menengah Daerah Tahun 2021-2026.

**Tabel 2.16**  
**Capaian Target RPJMD Tahun 2022**

No	Indikator Kinerja Utama	Satuan	Target	Realisasi	% Capaian
1.	Indeks Pengelolaan Keuangan Daerah	Nilai	C	B	Tercapai
2.	Indeks Infrastruktur Daerah	Indeks	62,45	66,05	105,76
3.	Indeks Kualitas Lingkungan Hidup*)	Indeks	70,50	73,02	103,57
4.	Pertumbuhan Ekonomi	Persentase	3,18	4,31	135,53

**PEMERINTAH KABUPATEN SOLOK****CATATAN ATAS LAPORAN KEUANGAN**

Untuk tahun-tahun yang berakhir pada tanggal 31 Desember 2022 dan 2021

No	Indikator Kinerja Utama	Satuan	Target	Realisasi	% Capaian
5.	PDRB Perkapita (ADHK)	Rupiah	26.530.000	26.526.660	99,99
6.	PDRB Perkapita (ADHB)	Rupiah	39.010.000	39.668.150	101,69
7.	Pengeluaran Perkapita	Rupiah	10.344.000	10.539.000	102,35
8.	PDRB Sektor pertanian	Rupiah	3.724.358	3.829.230	102,82
9.	Persentase peningkatan pendapatan pada Usaha Mikro dan Kecil	Persentase	2,4	0,03	1,25
10.	PDRB sektor perdagangan	Rupiah	1.196.292	1.223.140	102,24
11.	Kontribusi sektor pariwisata terhadap PDRB	Persentase	0,80	0,82	102,5
12.	Tingkat Pengangguran Terbuka	Persentase	4,53	5,89	69,98
13.	Indeks Reformasi Birokrasi	Indeks	B (60,20)	B (60,42)	100,37
14.	Nilai Akuntabilitas Kinerja	Kategori	B (69,00)	B (66,95)	97,03
15.	Nilai Laporan Penyelenggaraan Pemerintah Daerah	Nilai	3,16	-	-
16.	Opini BPK	Opini	WTP	WTP	Tercapai
17.	Indeks Profesionalitas ASN	Indeks	62	45,80	73,87
18.	Level Maturitas SPIP	Level	3	3	Tercapai
19.	Nilai Sistem Pemerintahan Berbasis Elektronik (SPBE)	Indeks	2,5	3,12	124,8
20.	Indeks Kepuasan Masyarakat (IKM)	Indeks	3,45	3,39	98,26
21.	Indeks Inovasi Daerah	Indeks	62	54	87,1
22.	Indeks Pembangunan Manusia	Indeks	69,99	70,02	100,04
23.	Angka Rata-Rata Lama Sekolah	Tahun	7,90	7,89	99,87
24.	Harapan Lama Sekolah	Tahun	13,7	13,30	97,08
25.	Angka Kelahiran Total (TFR)	Angka	2,63	2,12	119,39
26.	Indeks Pembangunan Gender	Indeks	96,38	96,19	99,80
27.	Usia Harapan Hidup	Tahun	69,01	69,19	100,26
28.	Persentase Penduduk Miskin	Persentase	7,31	7,12	102,59
29.	Indeks Desa Membangun	Indeks	0,678	0,691	101,92



## PEMERINTAH KABUPATEN SOLOK

### CATATAN ATAS LAPORAN KEUANGAN

Untuk tahun-tahun yang berakhir pada tanggal 31 Desember 2022 dan 2021

## BAB III IKHTISAR PENCAPAIAN KINERJA KEUANGAN

### 3.1. Ikhtisar Realisasi Pencapaian Target Kinerja Keuangan

Realisasi APBD Kabupaten Solok Tahun Anggaran 2022 dapat dirinci sebagai berikut:

1. Realisasi Pendapatan Daerah Tahun 2022 sebesar Rp1.198.526.934.143,43 atau 98,14% dari anggaran yang ditargetkan sebesar Rp1.221.285.096.478,00 sedangkan Tahun Anggaran 2021 terealisasi sebesar Rp1.231.792.650.267,00 atau 98,74% dari anggaran yang ditargetkan sebesar Rp1.231.792.650.267,00.
2. Realisasi Belanja Tahun 2022 sebesar Rp1.234.314.965.505,26 atau 93,33% dari anggaran setelah perubahan sebesar Rp1.322.562.690.203,00, sedangkan realisasi Belanja pada Tahun 2021 sebesar Rp1.160.519.035.134,20 atau 90,86% dari anggaran setelah perubahan sebesar Rp1.277.270.480.967,00.
3. Realisasi Pembiayaan Tahun 2022 sebesar Rp101.316.624.725,32 atau 100,04% dari anggaran sebesar Rp101.277.593.725,00, sedangkan realisasi Pembiayaan pada Tahun 2021 sebesar Rp45.490.107.865,21, atau 100,03% dari anggaran sebesar Rp45.477.830.700,00.

Gambaran realisasi Pendapatan Daerah, Belanja dan Transfer serta Pembiayaan Daerah Tahun 2022 secara garis besar dapat dilihat pada Tabel 3.1 dibawah ini:

**Tabel 3.1**  
**Ringkasan Realisasi APBD 2022 dan 2021**

Uraian	2022		2021	
	Anggaran	Realisasi	Anggaran	Realisasi
1	2	3	4	5
I. Pendapatan Daerah	1.221.285.096.478,00	1.198.526.934.143,43	1.231.792.650.267,00	1.216.306.520.994,31
II. Belanja Daerah	1.322.562.690.203,00	1.234.314.965.505,26	1.277.270.480.967,00	1.160.519.035.134,20
III. Surplus (Defisit)	(101.277.593.725,00)	(35.788.031.361,83)	(45.477.830.700,00)	55.787.485.860,11
IV. Pembiayaan Daerah	101.277.593.725,00	101.316.624.725,32	45.477.830.700,00	45.490.107.865,21
a. Penerimaan Pembiayaan	101.277.593.725,00	101.316.624.725,32	45.477.830.700,00	45.490.107.865,21
b. Pengeluaran Pembiayaan	0,00	0,00	0,00	0,00
<b>SILPA</b>	<b>0,00</b>	<b>65.528.593.363,49</b>	<b>0,00</b>	<b>101.277.593.725,32</b>

Struktur belanja dalam penyusunan APBD dan Pertanggungjawaban Pelaksanaan APBD Kabupaten Solok Tahun Anggaran 2022 diklasifikasikan menurut urusan pemerintah daerah dan Satuan Kerja Perangkat Daerah (SKPD) yang bertanggungjawab melaksanakan urusan pemerintahan tersebut sesuai peraturan perundang-undangan, terdiri dari Urusan Wajib, Urusan Pilihan, Penunjang Urusan Pemerintahan dan Pendukung Urusan Kesatuan Bangsa dan Kecamatan. Setiap urusan ditangani oleh satu atau beberapa SKPD sehingga memudahkan pengukuran Indikator Kinerja SKPD bersangkutan.



## PEMERINTAH KABUPATEN SOLOK

### CATATAN ATAS LAPORAN KEUANGAN

Untuk tahun-tahun yang berakhir pada tanggal 31 Desember 2022 dan 2021

Urusan wajib dan urusan pilihan yang dilaksanakan oleh SKPD tersebut adalah sebagai berikut:

**Tabel 3.2**  
**Urusan Wajib dan Pilihan yang dilaksanakan Pemerintah Kabupaten Solok**

Kode	Urusan Wajib/Pilihan	SKPD Pelaksana
<b>1.</b>	<b>Urusan Wajib</b>	
<b>1.01</b>	<b>Urusan Wajib Pelayanan Dasar</b>	
1.01	Pendidikan	Dinas Pendidikan, Pemuda dan Olahraga
1.02	Kesehatan	Dinas Kesehatan
1.03	Pekerjaan Umum dan Penataan Ruang	Dinas Pekerjaan Umum dan Penataan Ruang
1.04	Perumahan Rakyat dan Kawasan Pemukiman	Dinas Perumahan Rakyat, Kawasan Pemukiman dan Pertanahan
1.05	Ketentraman, Ketertiban Umum dan Perlindungan Masyarakat	Satuan Polisi Pamong Praja dan Pemadam Kebakaran, Badan Penanggulangan Bencana Daerah
1.06	Sosial	Dinas Sosial
<b>1.02</b>	<b>Urusan Wajib Non Pelayanan Dasar</b>	
2.02	Tenaga Kerja	Dinas Penanaman Modal, Pelayanan Terpadu Satu Pintu dan Tenaga Kerja
2.05	Lingkungan Hidup	Dinas Lingkungan Hidup
2.06	Administrasi Kependudukan dan Pencatatan Sipil	Dinas Kependudukan dan Pencatatan Sipil
2.07	Pemberdayaan Masyarakat dan Desa	Dinas Pemberdayaan Masyarakat dan Nagari
2.08	Pengendalian Penduduk dan Keluarga Berencana	Dinas Pengendalian Penduduk, Keluarga Berencana, Pemberdayaan Perempuan dan Perlindungan Anak
2.09	Perhubungan	Dinas Perhubungan
2.10	Komunikasi dan Informatika	Dinas Komunikasi dan Informatika
2.11	Koperasi, Usaha Kecil dan Menengah	Dinas Koperasi, Usaha Kecil Menengah, Perindustrian dan Perdagangan
2.18	Kearsipan	Dinas Perpustakaan dan Kearsipan
<b>2.</b>	<b>Urusan Pilihan</b>	
2.01	Urusan Kelautan dan Perikanan	Dinas Perikanan dan Pangan
2.02	Pariwisata	Dinas Pariwisata dan Kebudayaan
2.03	Pertanian	Dinas Pertanian
<b>3.</b>	<b>Penunjang Urusan Pemerintahan</b>	
3.01	Inspektorat	Inspektorat Daerah
3.02	Perencanaan	Badan Perencanaan, Penelitian dan Pengembangan
3.03	Keuangan	PPKD, Badan Keuangan Daerah
3.04	Kepegawaian	Badan Kepegawaian dan Pengembangan Sumber Daya Manusia
<b>4</b>	<b>Pendukung Urusan Kesatuan Bangsa dan Politik dan Kecamatan</b>	
4.01	Sekretariat Daerah	Kepala Daerah dan Wakil Kepala Daerah, Sekretariat Daerah
4.02	Sekretariat DPRD	DPRD, Sekretariat DPRD
4.03	Kecamatan	Kecamatan Pantai Cermin, Kecamatan Lembah Gumanti, Kecamatan Payung Sekaki, Kecamatan Lembang Jaya, Kecamatan Gunung Talang,





## PEMERINTAH KABUPATEN SOLOK

### CATATAN ATAS LAPORAN KEUANGAN

Untuk tahun-tahun yang berakhir pada tanggal 31 Desember 2022 dan 2021

Kode	Urusan Wajib/Pilihan	SKPD Pelaksana
		Kecamatan Bukit Sundi, Kecamatan IX Koto Sungai Lasi, Kecamatan Kubung, Kecamatan X Koto Singkarak, Kecamatan X Koto Diatas, Kecamatan Junjung Sirih, Kecamatan Hiliran Gumanti, Kecamatan Tigo Lurah, Kecamatan Danau Kembar.
4.04	Kesatuan Bangsa dan Politik Dalam Negeri	Kantor Kesatuan Bangsa dan Politik

#### 3.1.1. Pendapatan Daerah

Realisasi Pendapatan Daerah Kabupaten Solok Tahun Anggaran 2022 adalah sebagai berikut.

Uraian	Anggaran 2022	Realisasi 2022	%
<b>PENDAPATAN DAERAH</b>	<b>1.221.285.096.478,00</b>	<b>1.198.526.934.143,43</b>	<b>98,14</b>
<b>PENDAPATAN ASLI DAERAH</b>	<b>88.016.536.505,00</b>	<b>86.834.294.648,43</b>	<b>98,66</b>
Hasil Pajak Daerah	22.078.700.000,00	22.102.655.043,00	100,11
Hasil Retribusi Daerah	6.298.984.035,00	3.387.964.817,00	53,79
Hasil Pengelolaan Kekayaan Daerah yang Dipisahkan	7.518.055.611,00	7.509.250.083,00	99,88
Lain-Lain Pendapatan Asli Daerah yang sah	52.120.796.859,00	53.834.424.705,43	103,29
<b>PENDAPATAN TRANSFER</b>	<b>1.133.268.559.973,00</b>	<b>1.111.692.639.495,00</b>	<b>98,10</b>
<b>TRANSFER PEMERINTAH PUSAT - DANA PERIMBANGAN</b>	<b>980.245.725.309,00</b>	<b>960.416.433.381,00</b>	<b>98,13</b>
Dana Bagi Hasil	15.330.134.000,00	19.953.456.302,00	130,16
Dana Alokasi Umum	654.499.415.000,00	652.700.040.428,00	99,73
Dana Alokasi Khusus Fisik	109.864.506.000,00	97.897.272.916,00	89,11
Dana Alokasi Khusus Non Fisik	200.551.670.309,00	189.865.663.735,00	94,67
<b>TRANSFER PEMERINTAH PUSAT – DANA INSENTIF DAERAH</b>	<b>6.706.681.000,00</b>	<b>6.706.681.000,00,00</b>	<b>100,00</b>
Dana Insentif Daerah	6.706.681.000,00	6.706.681.000,00	100,00
<b>TRANSFER PEMERINTAH PUSAT – DANA DESA</b>	<b>71.976.339.000,00</b>	<b>71.976.339.000,00</b>	<b>100,00</b>
Dana Desa	71.976.339.000,00	71.976.339.000,00	100,00
<b>TRANSFER ANTAR DAERAH</b>	<b>74.339.814.664,00</b>	<b>72.593.183.114,00</b>	<b>97,65</b>
Dana Bagi Hasil Pajak dari Provinsi	66.989.814.664,00	65.243.186.114,00	97,39
Bantuan Keuangan Khusus dari Pemerintah Provinsi	7.350.000.000,00	7.350.000.000,00	100,00

Uraian ringkas Pendapatan Daerah Kabupaten Solok:

1. Anggaran Pendapatan Daerah sebesar Rp1.221.285.096.478,00 dapat direalisasikan sebesar Rp1.198.526.934.143,43 atau 98,14%, penerimaan



## PEMERINTAH KABUPATEN SOLOK

### CATATAN ATAS LAPORAN KEUANGAN

Untuk tahun-tahun yang berakhir pada tanggal 31 Desember 2022 dan 2021

Pendapatan Asli Daerah sebesar Rp86.834.294.648,43 dan penerimaan Pendapatan Transfer sebesar Rp1.111.692.639.495,00.

- Anggaran Pendapatan Asli Daerah sebesar Rp88.016.536.505,00 dapat direalisasikan sebesar Rp86.834.294.648,43 atau 98,66%, penerimaan Pendapatan Asli Daerah untuk Hasil Pajak Daerah sebesar Rp22.102.655.043,00, Hasil Retribusi Daerah sebesar Rp3.387.964.817,00, Hasil Pengelolaan Kekayaan Daerah yang Dipisahkan sebesar Rp7.509.250.083,00 dan Lain-Lain Pendapatan Asli Daerah yang sah sebesar Rp53.834.424.705,43.
- Anggaran Pendapatan Transfer sebesar Rp1.133.268.559.973,00 dapat direalisasikan sebesar Rp1.111.692.639.495,00 atau sebesar 98,10%.

### 3.1.2. Belanja Daerah

Realisasi Belanja dan Transfer Daerah Kabupaten Solok Tahun Anggaran 2022 adalah sebagai berikut.

Uraian	Anggaran 2022	Realisasi 2022	%
<b>BELANJA DAERAH</b>	<b>1.322.562.690.203,00</b>	<b>1.234.314.965.505,26</b>	<b>93,33</b>
Belanja Operasi	970.929.630.037,00	909.561.817.817,65	93,68
Belanja Modal	206.582.423.891,00	181.887.479.131,61	88,05
Belanja Tak Terduga	1.847.869.009,00	562.885.000,00	30,46
Belanja Transfer	143.202.767.266,00	142.302.783.556,00	99,37

Uraian ringkas Belanja Daerah Kabupaten Solok adalah sebagai berikut:

Anggaran Belanja Daerah sebesar Rp1.322.562.690.203,00 dapat direalisasikan sebesar Rp1.234.314.965.505,26 atau sebesar 93,33%, terdiri dari Belanja Operasi sebesar Rp909.561.817.817,65, Belanja Modal sebesar Rp181.887.479.131,61, Belanja Tak Terduga sebesar Rp562.885.000,00 dan Belanja Transfer sebesar Rp142.302.783.556,00.

Realisasi Belanja dan Transfer berdasarkan urusan pemerintahan dan SKPD dapat dilihat pada Tabel 3.3 berikut:

**Tabel 3.3**  
**Realisasi Belanja Daerah Berdasarkan Urusan Pemerintahan dan SKPD**  
**Tahun Anggaran 2022**

Kode	Uraian Fungsi, Urusan, dan Bidang	Anggaran setelah perubahan	Realisasi	Bertambah / Berkurang	
				Nilai	%
1	2	3	4	5=3-4	6=4/3
1.	Urusan Wajib	914.378.175.854,00	852.116.118.369,43	62.262.057.484,57	93,19
1.01	Urusan Wajib Pelayanan Dasar	832.178.349.969,00	775.117.999.613,43	57.060.350.355,57	93,14
1.01.01	Pendidikan	469.684.304.770,00	446.809.979.774,60	22.874.324.995,40	95,13
1.01.01.01	Dinas Pendidikan	469.684.304.770,00	446.809.979.774,60	22.874.324.995,40	95,13
1.01.02	Kesehatan	191.913.221.889,00	175.205.178.001,83	16.708.043.887,17	91,29
1.01.02.01	Dinas Kesehatan	191.913.221.889,00	175.205.178.001,83	16.708.043.887,17	91,29
1.01.03	Pekerjaan Umum dan Penataan Ruang	140.055.495.725,00	124.770.415.548,00	15.285.080.177,00	89,09



# PEMERINTAH KABUPATEN SOLOK

## CATATAN ATAS LAPORAN KEUANGAN

Untuk tahun-tahun yang berakhir pada tanggal 31 Desember 2022 dan 2021

Kode	Uraian Fungsi, Urusan, dan Bidang	Anggaran setelah perubahan	Realisasi	Bertambah / Berkurang	
				Nilai	%
1	2	3	4	5=3-4	6=4/3
1.01.03.01	Dinas Pekerjaan Umum dan Penataan Ruang	140.055.495.725,00	124.770.415.548,00	15.285.080.177,00	89,09
<b>1.01.04</b>	<b>Perumahan Rakyat dan Kawasan Pemukiman</b>	<b>6.791.448.184,00</b>	<b>5.834.347.504,00</b>	<b>957.100.680,00</b>	<b>85,91</b>
1.01.04.01	Dinas Perumahan Rakyat, Kawasan Pemukiman dan Pertanahan	6.791.448.184,00	5.834.347.504,00	957.100.680,00	85,91
<b>1.01.05</b>	<b>Ketentraman, Ketertiban Umum dan Perlindungan Masyarakat</b>	<b>17.725.410.153,00</b>	<b>16.805.134.266,00</b>	<b>920.275.887,00</b>	<b>94,81</b>
1.01.05.01	Satuan Polisi Pamong Praja dan Pemadam Kebakaran	11.881.566.860,00	11.540.616.055,00	340.950.805,00	97,13
1.01.05.02	Badan Penanggulangan Bencana Daerah	5.843.843.293,00	5.264.518.211,00	579.325.082,00	90,09
<b>1.01.06</b>	<b>Sosial</b>	<b>6.008.469.248,00</b>	<b>5.692.944.519,00</b>	<b>315.524.729,00</b>	<b>94,75</b>
1.01.06.01	Dinas Sosial	6.008.469.248,00	5.692.944.519,00	315.524.729,00	94,75
<b>1.02</b>	<b>Urusan Wajib Non Pelayanan Dasar</b>	<b>82.199.825.885,00</b>	<b>76.998.118.756,00</b>	<b>5.201.707.129,00</b>	<b>93,67</b>
<b>1.02.01</b>	<b>Tenaga Kerja</b>	<b>6.629.353.888,00</b>	<b>6.276.153.454,00</b>	<b>353.200.434,00</b>	<b>94,73</b>
1.02.01.01	Dinas Penanaman Modal, Pelayanan Terpadu Satu Pintu Dan Tenaga Kerja	6.629.353.888,00	6.276.153.454,00	353.200.434,00	94,67
<b>1.02.05</b>	<b>Lingkungan Hidup</b>	<b>5.841.609.838,00</b>	<b>5.727.875.328,00</b>	<b>113.734.510,00</b>	<b>98,05</b>
1.02.05.01	Dinas Lingkungan Hidup	5.841.609.838,00	5.727.875.328,00	113.734.510,00	98,05
<b>1.02.06</b>	<b>Administrasi Kependudukan dan Catatan Sipil</b>	<b>4.873.716.056,00</b>	<b>4.642.990.422,00</b>	<b>230.725.634,00</b>	<b>95,27</b>
1.02.06.01	Dinas Kependudukan dan Pencatatan Sipil	4.873.716.056,00	4.642.990.422,00	230.725.634,00	95,27
<b>1.02.07</b>	<b>Pemberdayaan Masyarakat dan Desa</b>	<b>7.120.931.011,00</b>	<b>6.791.218.594,00</b>	<b>329.712.417,00</b>	<b>95,37</b>
1.02.07.01	Dinas Pemberdayaan Masyarakat dan Nagari	7.120.931.011,00	6.791.218.594,00	329.712.417,00	95,37
<b>1.02.08</b>	<b>Pengendalian Penduduk dan Keluarga Berencana</b>	<b>11.134.898.996,00</b>	<b>9.799.404.664,00</b>	<b>1.335.494.332,00</b>	<b>88,01</b>
1.02.08.01	Dinas Pengendalian Penduduk, Keluarga Berencana, Pemberdayaan Perempuan dan Perlindungan Anak	11.134.898.996,00	9.799.404.664,00	1.335.494.332,00	88,01
<b>1.02.09</b>	<b>Perhubungan</b>	<b>16.409.478.213,00</b>	<b>16.135.145.923,00</b>	<b>274.332.290,00</b>	<b>98,33</b>
1.02.09.01	Dinas Perhubungan	16.409.478.213,00	16.135.145.923,00	274.332.290,00	98,33
<b>1.02.10</b>	<b>Komunikasi dan Informatika</b>	<b>8.215.972.008,00</b>	<b>7.872.831.391,00</b>	<b>343.140.617,00</b>	<b>95,82</b>
1.02.10.01	Dinas Komunikasi dan Informatika	8.215.972.008,00	7.872.831.391,00	343.140.617,00	95,82
<b>1.02.11</b>	<b>Koperasi dan Usaha Kecil Menengah</b>	<b>17.216.730.674,00</b>	<b>15.420.836.969,00</b>	<b>1.795.893.705,00</b>	<b>89,57</b>
1.02.11.01	Dinas Koperasi, Usaha Kecil Menengah, Perindustrian dan Perdagangan	17.216.730.674,00	15.420.836.969,00	1.795.893.705,00	89,57
<b>1.02.18</b>	<b>Kearsipan</b>	<b>4.757.135.201,00</b>	<b>4.331.662.011,00</b>	<b>425.473.190,00</b>	<b>91,06</b>
1.02.18.01	Dinas Perpustakaan dan Kearsipan	4.757.135.201,00	4.331.662.011,00	425.473.190,00	91,06
<b>2.</b>	<b>Urusan Pilihan</b>	<b>71.443.852.885,00</b>	<b>63.838.393.909,41</b>	<b>7.605.458.975,59</b>	<b>89,35</b>





# PEMERINTAH KABUPATEN SOLOK

## CATATAN ATAS LAPORAN KEUANGAN

Untuk tahun-tahun yang berakhir pada tanggal 31 Desember 2022 dan 2021

Kode	Uraian Fungsi, Urusan, dan Bidang	Anggaran setelah perubahan	Realisasi	Bertambah / Berkurang	
				Nilai	%
1	2	3	4	5=3-4	6=4/3
<b>2.00.01</b>	<b>Kelautan dan Perikanan</b>	<b>7.282.417.222,00</b>	<b>6.133.299.877,00</b>	<b>1.149.117.345,00</b>	<b>84,22</b>
2.00.01.01	Dinas Perikanan dan Pangan	7.282.417.222,00	6.133.299.877,00	1.149.117.345,00	84,22
<b>2.00.02</b>	<b>Pariwisata</b>	<b>11.298.508.224,00</b>	<b>7.964.895.556,00</b>	<b>3.333.612.668,00</b>	<b>70,50</b>
2.00.02.01	Dinas Pariwisata dan Kebudayaan	11.298.508.224,00	7.964.895.556,00	3.333.612.668,00	70,50
<b>2.00.03</b>	<b>Pertanian</b>	<b>52.862.927.439,00</b>	<b>49.740.198.476,41</b>	<b>3.122.728.962,59</b>	<b>94,09</b>
2.00.03.01	Dinas Pertanian	52.862.927.439,00	49.740.198.476,41	3.122.728.962,59	94,09
<b>3.00</b>	<b>Penunjang Urusan Pemerintahan</b>	<b>221.203.860.677,00</b>	<b>211.756.253.546,00</b>	<b>9.447.607.131,00</b>	<b>95,73</b>
<b>3.00.01</b>	<b>Inspektorat</b>	<b>6.896.012.257,00</b>	<b>6.566.002.045,00</b>	<b>330.010.212,00</b>	<b>95,21</b>
3.00.01.01	Inspektorat Daerah	6.896.012.257,00	6.566.002.045,00	330.010.212,00	95,21
<b>3.00.02</b>	<b>Perencanaan</b>	<b>7.407.003.395,00</b>	<b>6.825.779.369,00</b>	<b>581.224.026,00</b>	<b>92,15</b>
3.00.02.01	Badan Perencanaan, Penelitian dan Pengembangan	7.407.003.395,00	6.825.779.369,00	581.224.026,00	92,15
<b>3.00.03</b>	<b>Keuangan</b>	<b>190.053.267.449,00</b>	<b>182.711.653.616,00</b>	<b>7.341.613.833,00</b>	<b>96,14</b>
3.00.03.02	Badan Keuangan Daerah	190.053.267.449,00	182.711.653.616,00	7.341.613.833,00	96,14
<b>3.00.04</b>	<b>Kepegawaian</b>	<b>16.847.577.576,00</b>	<b>15.652.818.516,00</b>	<b>1.194.759.060,00</b>	<b>92,91</b>
3.00.04.01	Badan Kepegawaian dan Pengembangan Sumber Daya Manusia	16.847.577.576,00	15.652.818.516,00	1.194.759.060,00	92,91
<b>4.00</b>	<b>Pendukung Urusan Kesatuan Bangsa dan Politik dan Kecamatan</b>	<b>115.536.800.787,00</b>	<b>106.604.199.680,42</b>	<b>8.932.601.106,58</b>	<b>92,27</b>
<b>4.00.01</b>	<b>Sekretariat Daerah</b>	<b>42.189.840.507,00</b>	<b>37.002.768.005,42</b>	<b>5.187.072.501,58</b>	<b>87,71</b>
4.00.01.02	Sekretariat Daerah	42.189.840.507,00	37.002.768.005,42	5.187.072.501,58	87,71
<b>4.00.02</b>	<b>Sekretariat DPRD</b>	<b>43.235.403.363,00</b>	<b>41.084.926.913,00</b>	<b>2.150.476.450,00</b>	<b>95,03</b>
4.00.02.02	Sekretariat DPRD	43.235.403.363,00	41.084.926.913,00	2.150.476.450,00	95,03
<b>4.00.03</b>	<b>Kecamatan</b>	<b>27.031.447.581,00</b>	<b>25.508.188.820,00</b>	<b>1.523.258.761,00</b>	<b>94,36</b>
4.00.03.01	Kecamatan Pantai Cermin	1.567.256.098,00	1.517.668.549,00	49.587.549,00	96,84
4.00.03.02	Kecamatan Lembah Gumanti	1.871.973.561,00	1.791.224.408,00	80.749.153,00	95,69
4.00.03.03	Kecamatan Payung Sekaki	1.752.148.343,00	1.607.956.595,00	144.191.748,00	91,77
4.00.03.04	Kecamatan Lembang Jaya	1.855.394.621,00	1.710.169.944,00	145.224.677,00	92,17
4.00.03.05	Kecamatan Gunung Talang	2.106.663.742,00	1.977.685.687,00	128.978.055,00	93,88
4.00.03.06	Kecamatan Bukit Sundi	1.903.967.594,00	1.710.492.530,00	193.475.064,00	89,84
4.00.03.07	Kecamatan IX Koto Sungai Lasi	1.784.468.379,00	1.685.765.457,00	98.702.922,00	94,47
4.00.03.08	Kecamatan Kubung	2.548.348.031,00	2.401.310.170,00	147.037.861,00	94,23
4.00.03.09	Kecamatan X Koto Singkarak	2.052.063.040,00	1.942.837.925,00	109.225.115,00	94,68
4.00.03.10	Kecamatan X Koto Diatas	1.826.389.117,00	1.775.830.381,00	50.558.736,00	97,23
4.00.03.11	Kecamatan Junjung Sirih	1.739.419.723,00	1.641.139.914,00	98.279.809,00	94,35
4.00.03.12	Kecamatan Hiliran Gumanti	1.778.120.992,00	1.670.349.900,00	107.771.092,00	93,94
4.00.03.13	Kecamatan Tigo Lurah	2.339.943.617,00	2.242.365.206,00	97.578.411,00	95,83
4.00.03.14	Kecamatan Danau Kembar	1.905.290.723,00	1.833.392.154,00	71.898.569,00	96,23
<b>1.22</b>	<b>Kesatuan Bangsa dan Politik Dalam Negeri</b>	<b>3.080.109.336,00</b>	<b>3.008.315.942,00</b>	<b>71.793.394,00</b>	<b>97,67</b>



## PEMERINTAH KABUPATEN SOLOK

### CATATAN ATAS LAPORAN KEUANGAN

Untuk tahun-tahun yang berakhir pada tanggal 31 Desember 2022 dan 2021

Kode	Uraian Fungsi, Urusan, dan Bidang	Anggaran setelah perubahan	Realisasi	Bertambah / Berkurang	
				Nilai	%
1	2	3	4	5=3-4	6=4/3
1.22.02	Kantor Kesatuan Bangsa dan Politik	3.080.109.336,00	3.008.315.942,00	71.793.394,00	97,67
Jumlah Urusan Wajib, Urusan Pilihan, Urusan Penunjang Pemerintahan dan Pendukung Urusan Kesatuan Bangsa dan Politik dan Kecamatan		1.322.562.690.203,00	1.234.314.965.505,26	88.247.724.697,74	93,33

Realisasi Belanja Transfer berdasarkan urusan pemerintahan daerah dan fungsi dalam rangka pengelolaan keuangan daerah dapat dilihat pada Tabel 3.4 berikut.

**Tabel 3.4**  
**Urusan Pemerintahan Daerah dan Fungsi dalam Rangka Pengelolaan Keuangan Daerah**

Kode	Uraian Urusan, Organisasi, Program	Anggaran setelah perubahan	Realisasi	Bertambah / Berkurang	
				Nilai	%
1	2	3	4	5=3-4	6=4/3
1	Keuangan	143.202.767.266,00	142.302.783.556,00	899.983.710,00	99,37
1.01.01	Badan Keuangan Daerah	143.202.767.266,00	142.302.783.556,00	899.983.710,00	99,37

### 3.1.3. Pembiayaan Daerah

Realisasi Pembiayaan Daerah Kabupaten Solok Tahun Anggaran 2022 adalah sebagai berikut:

URAIAN	ANGGARAN 2022	REALISASI 2022	%
<b>PEMBIAYAAN</b>	<b>101.277.593.725,00</b>	<b>101.316.624.725,32</b>	<b>100,04</b>
<b>PENERIMAAN PEMBIAYAAN</b>	<b>101.277.593.725,00</b>	<b>101.316.624.725,32</b>	<b>100,04</b>
Penggunaan SiLPA	101.277.593.725,00	101.276.623.725,32	100,00
Penerimaan Piutang Daerah	0,00	40.001.000,00	0,00
<b>PENGELUARAN PEMBIAYAAN</b>	<b>0,00</b>	<b>0,00</b>	<b>0,00</b>
Penyertaan Modal (Investasi) Pemerintah Daerah	0,00	0,00	0,00

Penerimaan Pembiayaan Tahun 2022 sebesar Rp101.316.624.725,32 terdiri dari Penggunaan SiLPA Tahun 2021 sebesar Rp101.276.623.725,32, penerimaan kembali pemberian pinjaman daerah dana bergulir sebesar Rp32.601.000,00 dan penerimaan kembali pemberian pinjaman daerah P2KU sebesar Rp7.400.000,00. SiLPA Tahun 2021 sebesar Rp101.277.593.725,32, pada Tahun 2022 dilakukan koreksi pengurangan saldo awal sebesar Rp970.000,00 sehingga penggunaan SiLPA adalah sebesar Rp101.276.623.725,32. Koreksi SiLPA sebesar Rp970.000,00 terdiri dari.

- |    |  |                   |
|----|--|-------------------|
| 1. | Pajak Kurang setor BLUD Puskesmas Alahan Panjang Tahun 2021, yang disetorkan ke kas negara pada Tahun 2022 | 740.000,00        |
| 2. | Pajak Kurang setor BLUD Puskesmas Talang Tahun 2021, yang disetorkan ke kas negara pada Tahun 2022         | 230.000,00        |
|    | <b>Jumlah</b>  | <b>970.000,00</b> |

**PEMERINTAH KABUPATEN SOLOK****CATATAN ATAS LAPORAN KEUANGAN**

Untuk tahun-tahun yang berakhir pada tanggal 31 Desember 2022 dan 2021

Realisasi penggunaan SiLPA Tahun 2022 menjadi Rp101.276.623.725,32, dengan rincian.

NO	URAIAN	JUMLAH
<b>A.</b>	<b>SISA DANA DAK FISIK</b>	<b>5.772.906.913,00</b>
	<b>DAK REGULER</b>	<b>2.348.047.810,00</b>
1	DAK Bidang Pendidikan SD	6.596.050,00
2	DAK Bidang Pendidikan SMP	2,00
3	DAK Bidang Kesehatan dan KB	203.518.637,00
4	DAK Bidang Infrastruktur Air Minum	63.450.000,00
5	DAK Bidang Infrastruktur Sanitasi	24.064.800,00
6	DAK Bidang Kelautan dan Perikanan	162.100,00
7	DAK Bidang Pertanian	23.885.506,00
8	DAK Bidang Pariwisata	8.637.200,00
9	DAK Bidang Pendukung Konektivitas/Jalan	1.869.692.000,00
10	DAK Bidang Pendidikan Perpustakaan Daerah	3.015.064,00
11	DAK Bidang Perumahan Pemukiman	18.154.000,00
12	DAK Bidang Infrastruktur Jalan	126.872.451,00
	<b>DAK PENUGASAN</b>	<b>3.424.859.103,00</b>
1	Bidang Kesehatan dan KB	68.694.827,00
2	Bidang Jalan	1.450.888.172,00
3	Bidang Air Minum	1.400.239.559,00
4	Bidang Sanitasi	0,00
5	Bidang Pasar	79.224.234,00
6	Bidang Irigasi	69.779.650,00
7	Bidang Lingkungan Hidup	140.000,00
8	Penurunan Stunting	0,00
9	Pengendalian Penyakit	132.999.981,00
10	Bidang Pertanian	24.520.000,00
11	Bidang Kelautan dan Perikanan	1.896.000,00
12	Bidang Pariwisata	196.476.680,00
<b>B.</b>	<b>SISA DANA DAK NON FISIK</b>	<b>9.981.789.012,00</b>
1	Sisa BOP PAUD	339.300.000,00
2	Sisa Tunjangan Khusus Guru	539.800,00
3	Sisa Tunjangan Profesi Guru (TA 2010 s/d 2021)	6.956.406.615,00
4	Sisa Dana Tambahan Penghasilan Guru (TA 2011 s/d 2021)	58.500.000,00
5	Sisa Dana BOK - Kesehatan	31.677.934,00
6	Sisa Dana BOK - Kesehatan Tambahan	522.031.741,00
7	Sisa Dana BOK - KB	1.125.937.342,00
8	BOP Pendidikan Kesetaraan	578.150.000,00
9	Dana Pelayanan Kepariwisata	459.300,00
10	Dana Peningkatan Kapasitas dan UKM	8.441.720,00
11	Sisa Dana Administrasi Pelayanan Kependudukan	185.055.540,00
12	Dana Pelayanan Perlindungan Perempuan dan Anak	69.916.000,00
13	Dana Fasilitas Penanaman Modal	24.773.020,00
14	Dana Ketahanan Pangan dan Pertanian	80.600.000,00
<b>C</b>	<b>SiLPA BLUD</b>	<b>5.225.118.725,56</b>
1	SiLPA BLUD RSUD	3.086.178.295,00
2	Sisa BLUD Puskesmas	2.138.940.430,56
<b>D</b>	<b>SiLPA DANA HIBAH</b>	<b>169.030.320,00</b>





## PEMERINTAH KABUPATEN SOLOK

### CATATAN ATAS LAPORAN KEUANGAN

Untuk tahun-tahun yang berakhir pada tanggal 31 Desember 2022 dan 2021

NO	URAIAN	JUMLAH
1	Sisa Dana BOS	169.030.320,00
2	Bantuan Pendanaan Rehabilitasi dan Rekonstruksi Pasca Bencana	0,00
<b>E</b>	<b>DANA PENYESUAIAN</b>	<b>12.372.784.130,00</b>
1	Dana Insentif Daerah	12.372.784.130,00
	<b>Jumlah A + B + C+D + E</b>	<b>33.521.629.100,56</b>
<b>F</b>	<b>SISA DANA ALOKASI UMUM (DAU)/PAD/LAIN-LAIN PENDAPATAN DAERAH YANG SAH/ BAGI HASIL</b>	<b>67.754.994.624,76</b>
1	Sisa DBH CHT (Kegiatan Kelembagaan Petani Tembakau) Dinas Pertanian	175.156.740,00
2	Sisa DBH DR	982.914,00
3	Kewajiban	13.098.490.465,80
4	Efisiensi atau sisa dari program atau kegiatan yang telah dilaksanakan oleh SKPD	54.480.364.504,96
	<b>Penerimaan SiLPA Tahun 2021</b>	<b>101.276.623.725,32</b>

### 3.2. Hambatan dan Kendala yang Ada dalam Pencapaian Target yang Telah Ditetapkan

#### 3.2.1. Pendapatan

Dalam pencapaian target pendapatan daerah Kabupaten Solok terdapat potensi pendapatan yang belum optimal pencapaian kinerjanya, beberapa permasalahan yang dapat diidentifikasi antara lain.

1. Rendahnya potensi pendapatan akibat dari lemahnya infrastruktur sarana dan prasarana umum sumber Pendapatan Asli Daerah;
2. Belum optimalnya penarikan Pajak dan Retribusi Daerah;
3. Kurangnya kesadaran masyarakat untuk membayar pajak.

Beberapa strategi dan prioritas yang perlu dilakukan Pemerintah Kabupaten Solok untuk memperbaiki sistem pemungutan Pajak Daerah dan Retribusi Daerah agar mampu meningkatkan pendapatan daerah antara lain.

1. Mendorong perkembangan dan peningkatan ekonomi lokal masyarakat Kabupaten Solok sehingga mampu menumbuhkan peran partisipatif dan kesadaran masyarakat dalam ikut membangun Kabupaten Solok, salah satunya dengan membayar Pajak dan Retribusi Daerah yang sudah menjadi tanggung jawabnya;
2. Meningkatkan pengendalian dan pengawasan atas pemungutan Pendapatan Asli Daerah dengan peningkatan kualitas, kemudahan, ketepatan dan kecepatan pelayanan;
3. Meningkatkan ketaatan wajib pajak dan pembayaran Retribusi Daerah.



### **3.2.2. Belanja**

Beberapa permasalahan kinerja pengelolaan belanja daerah adalah.

1. Besarnya kebutuhan dana untuk penyelenggaraan pemerintah dan pelaksanaan pembangunan dihadapkan pada terbatasnya pendapatan dan tingginya ketergantungan daerah pada dana perimbangan dari pemerintah pusat.
2. Keterlambatan SKPD dalam memproses pengadaan barang dan jasa di ULP (Unit Layanan Pengadaan) sehingga mengakibatkan lambatnya penyerapan anggaran di SKPD.

Strategi dan prioritas APBD yang masih diperlukan untuk mengatasi berbagai permasalahan, kendala dan tantangan dalam pencapaian arah dan kebijakan umum belanja antara lain.

1. Penyusunan kebijakan umum belanja daerah yang memenuhi sarana dan lingkup kebutuhan masyarakat yang dianggap paling penting dan paling luas jangkauannya seperti kesehatan, pendidikan, sarana dan prasarana dasar yang mendukung serta peningkatan kesejahteraan masyarakat;
2. Penyusunan program dan kegiatan belanja yang sesuai dengan skala prioritas berdasarkan kebijakan umum APBD.

### **3.2.3. Pembiayaan**

Penerimaan pembiayaan yang berasal dari Sisa Lebih Perhitungan Anggaran (SiLPA) tahun sebelumnya merupakan penerimaan pembiayaan yang digunakan untuk menutupi defisit anggaran apabila realisasi pendapatan lebih kecil dari pada realisasi belanja, mendanai pelaksanaan kegiatan lanjutan atas Beban Belanja Langsung dan mendanai kewajiban lainnya yang sampai dengan akhir tahun anggaran belum diselesaikan.



## PEMERINTAH KABUPATEN SOLOK

### CATATAN ATAS LAPORAN KEUANGAN

Untuk tahun-tahun yang berakhir pada tanggal 31 Desember 2022 dan 2021

#### BAB IV KEBIJAKAN AKUNTANSI

Dalam rangka melaksanakan Kebijakan Akuntansi, Pemerintah Daerah Kabupaten Solok telah menetapkan Peraturan Bupati Solok Nomor 12 Tahun 2014 tentang Kebijakan Akuntansi Pemerintah Daerah Kabupaten Solok sebagaimana telah diubah beberapa kali terakhir dengan Peraturan Bupati Solok Nomor 8 Tahun 2020 tentang Perubahan Ketiga atas Peraturan Bupati Solok Nomor 12 Tahun 2014 tentang Kebijakan Akuntansi Pemerintah Daerah Kabupaten Solok dan Peraturan Bupati Solok Nomor 9 Tahun 2020 tentang Perubahan atas Peraturan Bupati Solok Nomor 9 Tahun 2015 tentang Sistem dan Prosedur Akuntansi Pemerintah Daerah Kabupaten Solok yang menjadi dasar dan pedoman dalam penyusunan Laporan Keuangan Pemerintah Daerah Kabupaten Solok TA 2022.

Kebijakan Akuntansi adalah prinsip-prinsip, dasar-dasar, konvensi-konvensi, aturan-aturan dan praktik-praktik spesifik yang dipilih suatu entitas dalam penyusunan dan penyajian laporan keuangan.

Kebijakan Akuntansi dalam laporan ini mencerminkan ketentuan-ketentuan yang digunakan dalam rangka penyusunan laporan keuangan, meliputi definisi, pengakuan, pengukuran, pengungkapan dan penyajian, pelaporan setiap akun, serta hal penting lainnya yang dirasa perlu diungkapkan dalam laporan keuangan.

##### 4.1. Entitas Akuntansi/Pelaporan Keuangan Daerah

Entitas akuntansi yang dimaksud dalam laporan keuangan ini adalah Pemerintah Daerah Kabupaten Solok secara keseluruhan, sedangkan pusat-pusat pertanggungjawaban adalah setiap SKPD dilingkungan Pemerintah Kabupaten Solok sebagai entitas akuntansi.

Penyusunan Laporan keuangan Pemerintah Kabupaten Solok merupakan konsolidasi dari laporan keuangan dari masing-masing Satuan Kerja Perangkat Daerah selaku entitas akuntansi.

Entitas Akuntansi pada Pemerintah Daerah Kabupaten Solok pada TA 2022 terdiri dari 40 entitas, yaitu:

1	Dinas Pendidikan Pemuda dan Olahraga
2	Dinas Kesehatan
3	Dinas Pekerjaan Umum dan Penataan Ruang
4	Dinas Perumahan Rakyat dan Kawasan Pemukiman dan Pertanahan
5	Satuan Polisi Pamong Praja dan Pemadam Kebakaran
6	Badan Penanggulangan Bencana Daerah
7	Dinas Sosial
8	Dinas Penanaman Modal, Pelayanan Terpadu Satu Pintu dan Tenaga Kerja
9	Dinas Lingkungan Hidup
10	Dinas Kependudukan dan Catatan Sipil
11	Dinas Pemberdayaan Masyarakat dan Nagari
12	Dinas Pengendalian Penduduk, Keluarga Berencana, Pemberdayaan Perempuan dan Perlindungan Anak
13	Dinas Perhubungan





## PEMERINTAH KABUPATEN SOLOK

### CATATAN ATAS LAPORAN KEUANGAN

Untuk tahun-tahun yang berakhir pada tanggal 31 Desember 2022 dan 2021

14	Dinas Komunikasi dan Informatika
15	Dinas Koperasi Usaha Kecil Menengah Perindustrian dan Perdagangan
16	Dinas Perpustakaan dan Kearsipan
17	Dinas Perikanan dan Pangan
18	Dinas Pariwisata dan Kebudayaan
19	Dinas Pertanian
20	Inspektorat Daerah
21	Badan Perencanaan Penelitian dan Pengembangan
22	Badan Keuangan Daerah
23	Badan Kepegawaian dan Pengembangan Sumber Daya Manusia
24	Sekretariat Daerah
25	Sekretariat DPRD
26	Kecamatan Pantai Cermin
27	Kecamatan Lembah Gumanti
28	Kecamatan Payung Sekaki
29	Kecamatan Lembang Jaya
30	Kecamatan Gunung Talang
31	Kecamatan Bukit Sundi
32	Kecamatan IX Koto Sungai Lasi
33	Kecamatan Kubung
34	Kecamatan X Koto Singkarak
35	Kecamatan X Koto Diatas
36	Kecamatan Junjung Sirih
37	Kecamatan Hiliran Gumanti
38	Kecamatan Tigo Lurah
39	Kecamatan Danau Kembar
40	Kantor Kesatuan Bangsa dan Politik

#### 4.2. Basis Akuntansi yang Mendasari Penyusunan Laporan Keuangan Daerah

Basis Akuntansi yang dipergunakan dalam penyusunan dan penyajian laporan keuangan Pemerintah Daerah Kabupaten Solok adalah basis kas untuk pengakuan Pendapatan LRA, Belanja, Transfer dan Pembiayaan dan basis akrual untuk pengakuan Pendapatan LO, Beban, Aset, Kewajiban dan Ekuitas.

Basis Kas untuk Laporan Realisasi Anggaran berarti bahwa Pendapatan-LRA diakui pada saat Kas diterima pada Rekening Kas Umum Daerah atau entitas pelaporan dan Belanja serta Transfer diakui pada saat Kas dikeluarkan dari Rekening Kas Umum Daerah atau entitas pelaporan. Penentuan sisa pembiayaan anggaran baik lebih ataupun kurang untuk setiap periode tergantung pada selisih realisasi penerimaan dan pengeluaran.

Basis akrual untuk Laporan Operasional bahwa Pendapatan-LO diakui pada saat hak untuk memperoleh Pendapatan telah terpenuhi walaupun Kas belum diterima pada Rekening Kas Umum Daerah atau oleh entitas pemerintah daerah dan Beban diakui pada saat kewajiban yang mengakibatkan penurunan nilai kekayaan bersih telah



## PEMERINTAH KABUPATEN SOLOK

### CATATAN ATAS LAPORAN KEUANGAN

Untuk tahun-tahun yang berakhir pada tanggal 31 Desember 2022 dan 2021

terpenuhi walaupun Kas belum dikeluarkan dari Rekening Kas Umum Daerah. Sedangkan untuk Neraca berarti bahwa Aset, Kewajiban dan Ekuitas Dana diakui dan dicatat pada saat terjadinya transaksi atau pada saat kejadian atau kondisi lingkungan berpengaruh pada keuangan pemerintah daerah, tanpa memperhatikan saat Kas atau Setara Kas diterima atau dibayar.

#### 4.3. Basis Pengukuran yang Mendasari Penyusunan Laporan Keuangan

##### 4.3.1. Pendapatan – LRA

###### Pengakuan Pendapatan – LRA

Pendapatan-LRA diakui pada saat penerimaan pada Rekening Kas Umum Daerah atau entitas pemerintah daerah lainnya yang menambah Saldo Anggaran Lebih dalam periode tahun anggaran yang bersangkutan yang menjadi hak pemerintah, dan tidak perlu dibayar kembali oleh pemerintah. Pendapatan LRA menggunakan basis kas sehingga pendapatan LRA diakui pada saat:

1. Diterima di rekening Kas Umum Daerah; atau
2. Diterima oleh SKPD; atau
3. Diterima entitas lain diluar pemerintah daerah atas nama BUD.

###### Pengukuran Pendapatan – LRA

1. Pendapatan-LRA diukur dan dicatat berdasarkan azas bruto, yaitu dengan membukukan penerimaan bruto, dan tidak mencatat jumlah netonya (setelah dikompensasikan dengan pengeluaran).
2. Pendapatan LRA diukur dengan menggunakan nilai nominal kas yang masuk ke Kas Daerah dari sumber pendapatan dengan menggunakan asas bruto, yaitu pendapatan dicatat tanpa dikurangkan/ dikompensasikan dengan belanja yang dikeluarkan untuk memperoleh pendapatan tersebut.
3. Dalam hal besaran pengurang terhadap pendapatan-LRA bruto (biaya) bersifat variabel terhadap pendapatan dimaksud dan tidak dapat dianggarkan terlebih dahulu dikarenakan proses belum selesai, maka asas bruto dapat dikecualikan.
4. Pengecualian asas bruto dapat terjadi jika penerimaan kas dari pendapatan tersebut lebih mencerminkan aktivitas pihak lain dari pada pemerintah daerah atau penerimaan kas tersebut dari transaksi yang perputarannya cepat, volume transaksi banyak dan jangka waktunya singkat.
5. Pendapatan Hibah dalam mata uang asing diukur dan dicatat pada tanggal transaksi menggunakan kurs tengah Bank Indonesia.

##### 4.3.2. Belanja dan Transfer

###### Pengakuan Belanja dan Transfer

1. Belanja diakui pada saat.
  - a. Belanja diakui pada saat terjadinya pengeluaran dari Rekening Kas Umum Daerah.
  - b. Khusus pengeluaran melalui bendahara pengeluaran pengakuannya terjadi pada saat pertanggungjawaban atas pengeluaran tersebut disahkan oleh pengguna anggaran.
2. Transfer diakui pada saat terjadinya pengeluaran dari Rekening Kas Umum Daerah.



## PEMERINTAH KABUPATEN SOLOK

### CATATAN ATAS LAPORAN KEUANGAN

Untuk tahun-tahun yang berakhir pada tanggal 31 Desember 2022 dan 2021

---

#### **Pengukuran Belanja dan Transfer**

Belanja dan Transfer dilaksanakan berdasarkan asas bruto dan diukur berdasarkan nilai nominal yang dikeluarkan dan tercantum dalam dokumen pengeluaran yang sah.

#### **4.3.3. Pembiayaan**

##### **Pengakuan Pembiayaan**

1. Penerimaan Pembiayaan diakui pada saat diterima pada Rekening Kas Umum Daerah.
2. Pengeluaran Pembiayaan diakui pada saat dikeluarkan dari Rekening Kas Umum Daerah.

##### **Pengukuran Pembiayaan**

Akuntansi Penerimaan Pembiayaan dilaksanakan berdasarkan asas bruto, yaitu dengan membukukan penerimaan bruto, dan tidak mencatat jumlah nettanya (setelah dikompensasikan dengan pengeluaran) dan dilaksanakan sebesar Kas yang telah diterima.

Akuntansi pengeluaran pembiayaan dilaksanakan berdasarkan asas bruto dan diukur berdasarkan nilai nominal yang dikeluarkan dan tercatat dalam dokumen pengeluaran yang sah.

#### **4.3.4. Pendapatan – LO**

##### **Pengakuan Pendapatan - LO**

Pendapatan-LO diakui pada saat.

1. Timbulnya hak atas pendapatan;
  2. Pendapatan direalisasi, yaitu adanya aliran masuk sumber daya ekonomi;
  3. Pendapatan-LO yang diperoleh berdasarkan peraturan perundang-undangan, diakui pada saat timbulnya hak untuk menagih pendapatan;
  4. Pendapatan-LO yang diperoleh sebagai imbalan atas suatu pelayanan yang telah selesai diberikan berdasarkan peraturan perundang-undangan, diakui pada saat timbulnya hak untuk menagih imbalan; dan
  5. Pendapatan-LO yang diakui pada saat direalisasi adalah hak yang telah diterima oleh pemerintah daerah tanpa terlebih dahulu adanya penagihan.
- Pengakuan pendapatan-LO ini dapat terjadi di SKPD dan PPKD.

##### **Pengakuan Pendapatan-LO pada SKPD**

Pendapatan Asli Daerah (PAD) merupakan pendapatan yang diperoleh daerah yang dipungut sesuai dengan peraturan perundang-undangan. Pendapatan-pendapatan tersebut dapat dikelompokkan dalam dua kelompok, yaitu.

1. PAD melalui penetapan  
Pendapatan tersebut diakui ketika telah terbit Surat Ketetapan (SK) atas pendapatan terkait.
2. PAD tanpa penetapan  
Pendapatan tersebut diakui ketika pihak terkait telah melakukan pembayaran, baik melalui bendahara penerimaan SKPD maupun langsung ke rekening Kas Umum Daerah.





### **Pengakuan Pendapatan-LO pada PPKD**

#### **Pendapatan Transfer**

Pendapatan Transfer merupakan penerimaan uang yang berasal dari entitas lain, misalnya penerimaan dana perimbangan dari pemerintah pusat. Pendapatan Transfer diakui pada saat Peraturan Presiden atau/dan Peraturan Menteri Keuangan ditetapkan.

#### **Lain-Lain Pendapatan Daerah yang Sah**

Lain-lain Pendapatan Daerah yang Sah merupakan kelompok Pendapatan Lain-Lain yang tidak termasuk kategori pendapatan sebelumnya. Pada PPKD, Lain-Lain Pendapatan Daerah yang Sah meliputi Pendapatan Hibah baik dari pemerintah, pemerintah daerah lainnya, badan/lembaga/organisasi swasta dalam negeri, maupun kelompok masyarakat/perorangan. Lain-lain Pendapatan Daerah yang Sah diakui saat adanya kas masuk ke Rekening Kas Umum Daerah, karena Naskah Perjanjian Hibah yang ditandatangani belum dapat dijadikan dasar pengakuan Pendapatan-LO mengingat adanya proses dan persyaratan untuk realokasi Pendapatan Hibah tersebut dan bersifat tidak wajib dan tidak mengikat serta tidak secara terus-menerus.

Hibah yang berupa barang dicatat sebagai pendapatan operasional, apabila perolehan hibah Aset Tetap memenuhi kriteria perolehan Aset Donasi.

#### **Pendapatan Non Operasional**

Pendapatan Non Operasional mencakup antara lain Surplus penjualan Aset Non Lancar, surplus penyelesaian kewajiban jangka panjang, surplus dari kegiatan non operasional lainnya. Pendapatan Non Operasional diakui ketika dokumen sumber berupa berita acara kegiatan (misal: berita acara penjualan untuk mengakui Surplus Penjualan Aset Non Lancar) telah diterima.

#### **Pendapatan Luar Biasa**

Pendapatan Pos Luar Biasa adalah Pendapatan Luar Biasa yang terjadi karena kejadian atau transaksi yang bukan merupakan operasi biasa, tidak diharapkan sering atau rutin terjadi, dan berada di luar kendali atau pengaruh entitas bersangkutan. Pendapatan Pos Luar Biasa diakui ketika dokumen sumber/dokumen yang dipersamakan diterima.

### **Pengukuran Pendapatan – LO**

1. Pendapatan-LO dilaksanakan berdasarkan asas bruto, yaitu dengan membukukan pendapatan bruto, dan tidak mencatat jumlah netonya (setelah dikompensasikan dengan pengeluaran).
2. Dalam hal besaran pengurang terhadap Pendapatan-LO bruto (biaya) bersifat variabel terhadap pendapatan dimaksud dan tidak dapat diestimasi terlebih dahulu dikarenakan proses belum selesai, maka asas bruto dapat dikecualikan.
3. Pendapatan Hibah dalam mata uang asing diukur dan dicatat pada tanggal transaksi menggunakan kurs tengah Bank Indonesia.
4. Pengembalian yang sifatnya normal dan berulang atas Pendapatan LO pada periode penerimaan maupun pada periode sebelum dibukukan sebagai pengurang pendapatan.



## PEMERINTAH KABUPATEN SOLOK

### CATATAN ATAS LAPORAN KEUANGAN

Untuk tahun-tahun yang berakhir pada tanggal 31 Desember 2022 dan 2021

5. Koreksi dan pengembalian yang sifatnya tidak berulang atas Pendapatan LO yang terjadi pada periode penerimaan pendapatan dibukukan sehingga pengurang pendapatan pada periode yang sama.
6. Koreksi dan pengembalian yang sifatnya tidak berulang atas Pendapatan LO yang terjadi pada periode sebelumnya dibukukan sebagai pengurang ekuitas pada periode ditemukannya koreksi dan pengembalian tersebut.

#### 4.3.5. Beban dan Transfer

##### Pengakuan Beban

Beban diakui pada saat.

1. Timbulnya Kewajiban  
Saat timbulnya kewajiban adalah saat terjadinya peralihan hak dari pihak lain ke pemerintah tanpa diikuti keluarnya Kas dari Kas Umum Daerah. (Contohnya tagihan rekening telepon dan rekening listrik yang belum dibayar).
2. Terjadinya konsumsi Aset  
Terjadinya konsumsi Aset adalah saat pengeluaran kas kepada pihak lain yang tidak didahului timbulnya kewajiban dan/atau konsumsi Aset Non Kas dalam kegiatan operasional pemerintah daerah.
3. Terjadinya penurunan manfaat ekonomi atau potensi jasa  
Terjadinya penurunan manfaat ekonomi atau potensi jasa terjadi pada saat penurunan nilai Aset sehubungan dengan penggunaan Aset bersangkutan/berlalu waktu. (Contohnya adalah penyusutan atau amortisasi).

Dalam rangka pencatatan atas pengakuan beban dapat menggunakan dua pendekatan yaitu.

- a. Metode pendekatan Beban  
Dimana setiap pembelian barang dan jasa akan diakui/dicatat sebagai Beban jika pembelian barang dan jasa itu dimaksud untuk digunakan atau konsumsi segera mungkin.
- b. Metode pendekatan Aset  
Dimana setiap pembelian barang dan jasa akan diakui/dicatat sebagai Persediaan jika pembelian barang dan jasa itu dimaksud untuk digunakan dalam satu periode anggaran atau untuk sifatnya berjaga-jaga.

##### Pengukuran Beban

Beban diukur dan dicatat sebesar beban yang terjadi selama periode pelaporan, yaitu besaran timbulnya Kewajiban, besaran terjadinya konsumsi Aset, dan besaran terjadinya penurunan manfaat ekonomi atau potensial jasa.

#### 4.3.6. Piutang

##### Pengakuan Piutang

Piutang diakui pada saat.

1. Diterbitkan surat ketetapan;
2. Telah diterbitkan surat penagihan dan telah dilaksanakan penagihan; atau
3. Belum dilunasi sampai dengan akhir periode pelaporan.



## PEMERINTAH KABUPATEN SOLOK

### CATATAN ATAS LAPORAN KEUANGAN

Untuk tahun-tahun yang berakhir pada tanggal 31 Desember 2022 dan 2021

---

#### **Pengukuran Piutang**

**Pengukuran Piutang Pendapatan** adalah sebagai berikut.

1. Disajikan sebesar nilai yang belum dilunasi sampai dengan tanggal pelaporan dari setiap tagihan yang ditetapkan berdasarkan surat ketetapan kurang bayar yang diterbitkan; atau
2. Disajikan sebesar nilai yang belum dilunasi sampai dengan tanggal pelaporan dari setiap tagihan yang telah ditetapkan terutang oleh Pengadilan Pajak untuk Wajib Pajak (WP) yang mengajukan banding; atau
3. Disajikan sebesar nilai yang belum dilunasi sampai dengan tanggal pelaporan dari setiap tagihan yang masih proses banding atas keberatan dan belum ditetapkan oleh Majelis Tuntutan Ganti Rugi.

Pengukuran Piutang Pendapatan diakui setelah diterbitkan surat tagihan dan dicatat sebesar nilai nominal yang tercantum dalam tagihan. Secara umum unsur utama Piutang karena ketentuan perundang-undangan ini adalah potensi Pendapatan. Artinya Piutang ini terjadi karena pendapatan yang belum disetor ke Kas Daerah oleh wajib setor. Oleh karena setiap tagihan oleh pemerintah wajib ada keputusan, maka jumlah Piutang yang menjadi hak pemerintah daerah sebesar nilai yang tercantum dalam keputusan atas penagihan yang bersangkutan.

**Pengukuran piutang karena perikatan**, adalah sebagai berikut.

- a. **Pemberian pinjaman**  
Piutang Pemberian Pinjaman dinilai dengan jumlah yang dikeluarkan dari Kas daerah dan/atau apabila berupa barang/jasa harus dinilai dengan nilai wajar pada tanggal pelaporan atas barang/jasa tersebut.  
Apabila dalam naskah perjanjian pinjaman diatur mengenai kewajiban bunga, denda, *commitment fee* dan atau biaya-biaya pinjaman lainnya, maka pada akhir periode pelaporan harus diakui adanya bunga, denda, *commitment fee* dan/atau biaya lainnya pada periode berjalan yang terutang (belum dibayar) pada akhir periode pelaporan.
- b. **Penjualan**  
Piutang dari Penjualan diakui sebesar nilai sesuai naskah perjanjian penjualan yang terutang (belum dibayar) pada akhir periode pelaporan. Apabila dalam perjanjian dipersyaratkan adanya potongan pembayaran, maka nilai Piutang harus dicatat sebesar nilai bersihnya.
- c. **Kemitraan**  
Piutang yang timbul diakui berdasarkan ketentuan-ketentuan yang dipersyaratkan dalam naskah perjanjian kemitraan.
- d. **Pemberian fasilitas/jasa**  
Piutang yang timbul diakui berdasarkan fasilitas atau jasa yang telah diberikan oleh pemerintah pada akhir periode pelaporan, dikurangi dengan pembayaran atau uang muka yang telah diterima.





## PEMERINTAH KABUPATEN SOLOK

### CATATAN ATAS LAPORAN KEUANGAN

Untuk tahun-tahun yang berakhir pada tanggal 31 Desember 2022 dan 2021

**Pengukuran Piutang Transfer** adalah sebagai berikut.

- Dana Bagi Hasil disajikan sebesar nilai yang belum diterima sampai dengan tanggal pelaporan dari setiap tagihan yang ditetapkan berdasarkan ketentuan transfer yang berlaku;
- Dana Alokasi Umum sebesar jumlah yang belum diterima, dalam hal terdapat kekurangan transfer DAU dari pemerintah pusat ke kabupaten;
- Dana Alokasi Khusus, disajikan sebesar laporan penyerapan data yang telah diverifikasi dan disetujui oleh pemerintah pusat.

**Pengukuran piutang ganti rugi** berdasarkan pengakuan yang dikemukakan diatas, dilakukan sebagai berikut.

- Disajikan sebagai Aset Lancar sebesar nilai yang jatuh tempo dalam tahun berjalan dan yang akan ditagih dalam 12 bulan ke depan berdasarkan surat ketentuan penyelesaian yang telah ditetapkan;
- Disajikan sebagai Aset Lainnya terhadap nilai yang akan dilunasi di atas 12 bulan berikutnya.

#### **Pengukuran Berikutnya (*Subsequent Measurement*) terhadap Pengakuan Awal**

Piutang disajikan berdasarkan nilai nominal tagihan yang belum dilunasi tersebut dikurangi penyisihan kerugian Piutang Tidak Tertagih. Apabila terjadi kondisi yang memungkinkan penghapusan Piutang maka masing-masing jenis Piutang disajikan setelah dikurangi Piutang yang dihapuskan.

#### **Pemberhentian Pengakuan**

Pemberhentian pengakuan Piutang selain pelunasan juga dikenal dengan dua cara yaitu.

- Penghapus-tagihan; dan  
Hapus tagih yang berkaitan dengan perdata
- Penghapus-bukuan  
Hapus buku yang berkaitan dengan akuntansi untuk piutang.

Piutang disajikan sebesar nilai bersih yang dapat direalisasikan (*net realizable value*). Nilai bersih yang dapat direalisasikan adalah selisih antara nilai nominal Piutang dengan penyisihan Piutang.

Dasar yang digunakan untuk menghitung penyisihan Piutang adalah kualitas Piutang. Kualitas Piutang dikelompokkan menjadi 4 (empat) dengan klasifikasi sebagai berikut.

- Kualitas Piutang Lancar;
- Kualitas Piutang Kurang Lancar;
- Kualitas Piutang Diragukan; dan
- Kualitas Piutang Macet.

No	Umur	Kualitas Piutang	Taksiran Piutang Tak Tertagih
1	< 1 tahun	Lancar	0,5%
2	1 – 3 tahun	Kurang Lancar	10 %
3	3 – 5 tahun	Diragukan	50 %
4	> 5 tahun	Macet	100 %



## PEMERINTAH KABUPATEN SOLOK

### CATATAN ATAS LAPORAN KEUANGAN

Untuk tahun-tahun yang berakhir pada tanggal 31 Desember 2022 dan 2021

Penyisihan dilakukan setiap bulan tetapi pada akhir tahun baru dibebankan. Pencatatan transaksi Penyisihan Piutang dilakukan pada akhir periode pelaporan, apabila masih terdapat saldo Piutang, maka dihitung nilai Penyisihan Piutang tidak tertagih sesuai dengan kualitas piutangnya. Piutang disajikan di neraca sebesar nilai bersih yang dapat direalisasikan (*net realizable value*).

#### 4.3.7. Persediaan

##### Pengakuan Persediaan

1. Persediaan diakui pada saat potensi manfaat ekonomi masa depan diperoleh pemerintah daerah dan mempunyai nilai atau biaya yang dapat diukur dengan andal;
2. Persediaan diakui pada saat diterima atau hak kepemilikannya dan/atau kekuasaannya berpindah;
3. Persediaan diakui pada saat potensi manfaat ekonomi masa depan diperoleh pemerintah daerah (memberikan sumbangan baik langsung maupun tidak langsung bagi kegiatan operasional pemerintah daerah berupa aliran pendapatan atau penghematan belanja bagi pemerintah daerah dan mempunyai nilai atau biaya yang dapat diukur dengan andal (biaya tersebut didukung oleh bukti/ dokumen yang dapat diverifikasi, dan bersifat netral). Dokumen sumber yang digunakan sebagai pengakuan perolehan persediaan adalah faktur, kuitansi, dan berita acara serah terima;
4. Persediaan bahan baku dan perlengkapan yang dimiliki kegiatan swakelola dan dibebankan kesuatu perkiraan Aset untuk konstruksi dalam pengerjaan, tidak dimasukkan sebagai Persediaan; dan
5. Pada akhir periode akuntansi, persediaan dicatat berdasarkan hasil inventarisasi fisik.

##### Pengukuran Persediaan

Persediaan disajikan sebesar.

1. Biaya perolehan apabila diperoleh dengan pembelian.  
Biaya perolehan Persediaan meliputi harga pembelian, biaya pengangkutan, biaya penanganan dan biaya lainnya yang secara langsung dapat dibebankan pada perolehan Persediaan. Potongan harga, rabat, dan lainnya yang serupa mengurangi biaya perolehan.
2. Biaya standar apabila diperoleh dengan memproduksi sendiri. Biaya standar Persediaan meliputi biaya langsung yang terkait dengan Persediaan yang diproduksi dan biaya tidak langsung yang dialokasikan secara sistematis.
3. Nilai wajar, apabila diperoleh dengan cara lainnya seperti donasi. Harga/nilai wajar Persediaan meliputi nilai tukar aset atau penyelesaian kewajiban antar pihak yang memahami dan berkeinginan melakukan transaksi wajar.



## PEMERINTAH KABUPATEN SOLOK

### CATATAN ATAS LAPORAN KEUANGAN

Untuk tahun-tahun yang berakhir pada tanggal 31 Desember 2022 dan 2021

Persediaan pada akhir periode dinilai dengan menggunakan:

1. Metode Masuk Pertama Keluar Pertama/MPKP atau *First In First Out*/FIFO dan setiap periode dinilai dengan biaya perolehan terakhir, kecuali untuk Persediaan obat-obatan;
2. Harga pembelian terakhir; dan
3. Nilai wajar.

Persediaan yang dinilai dengan harga pembelian terakhir yaitu.

1. Unit Persediaan yang nilainya tidak material dan bermacam-macam jenis;
2. Barang konsumsi;
3. Barang habis pakai;
4. Barang cetakan;
5. Perangko dan materai; dan
6. Obat-obatan dan bahan farmasi.

Tanah dan bangunan untuk dijual atau diserahkan kepada masyarakat, dinilai dengan biaya perolehan masing-masing.

Harga pokok produksi meliputi biaya langsung yang terkait dengan Persediaan yang diproduksi dan biaya tidak langsung yang dialokasikan secara sistematis. Persediaan hewan dan tanaman yang dikembang biakkan dinilai dengan menggunakan nilai wajar.

#### 4.3.8. Investasi

##### Pengakuan Investasi

Investasi diakui saat terdapat pengeluaran Kas atau Aset Lainnya yang dapat memenuhi kriteria sebagai berikut.

1. Memungkinkan pemerintah daerah memperoleh manfaat ekonomis dan manfaat sosial atau jasa potensial di masa depan; atau
2. Nilai perolehan atau nilai wajar Investasi dapat diukur secara memadai/andal (*reliable*).

Pengeluaran kas tersebut untuk memperoleh Investasi Jangka Pendek dan Investasi Jangka Panjang diakui sebagai pengeluaran pembiayaan.

##### Pengukuran Investasi

Pengukuran Investasi berbeda-beda berdasarkan jenis investasinya.

Berikut ini akan dijabarkan pengukuran Investasi untuk masing-masing jenisnya, yaitu.

1. Pengukuran Investasi Jangka Pendek
  - a. Investasi dalam bentuk surat berharga
    - 1) Apabila terdapat nilai biaya perolehannya, maka dicatat sebesar biaya perolehan yang di dalamnya mencakup harga investasi, komisi, jasa bank, dan biaya lainnya.
    - 2) Apabila tidak terdapat biaya perolehannya, maka dicatat sebesar nilai wajar atau harga pasarnya.
  - b. Investasi dalam bentuk non saham dicatat sebesar nilai nominalnya, misalnya deposito berjangka waktu enam bulan.





## PEMERINTAH KABUPATEN SOLOK

### CATATAN ATAS LAPORAN KEUANGAN

Untuk tahun-tahun yang berakhir pada tanggal 31 Desember 2022 dan 2021

---

#### 2. Pengukuran Investasi Jangka Panjang

##### a. Investasi Nonpermanen

- 1) Investasi yang dimaksudkan tidak untuk dimiliki berkelanjutan, dinilai sebesar nilai perolehannya.
- 2) Investasi dalam bentuk dana talangan untuk penyehatan perbankan yang akan segera dicairkan dinilai sebesar nilai bersih yang dapat direalisasikan.
- 3) Penanaman modal di proyek-proyek pembangunan pemerintah daerah dinilai sebesar biaya pembangunan termasuk biaya yang dikeluarkan untuk perencanaan dan biaya lain yang dikeluarkan dalam rangka penyelesaian proyek sampai proyek tersebut diserahkan ke pihak ketiga.
- 4) Dana bergulir  
Dana Bergulir merupakan dana yang dipinjamkan untuk dikelola dan digulirkan kepada masyarakat oleh Pengguna Anggaran atau Kuasa Pengguna Anggaran yang bertujuan meningkatkan ekonomi rakyat dan tujuan lainnya.

Adapun karakteristik dari dana bergulir adalah sebagai berikut.

- a) Dana tersebut merupakan bagian dari keuangan daerah;
- b) Dana tersebut dicantumkan dalam APBD dan/atau laporan keuangan;
- c) Dana tersebut harus dikuasai, dimiliki dan/atau dikendalikan oleh Pemerintah Daerah;
- d) Dana tersebut merupakan dana yang disalurkan kepada masyarakat ditagih kembali dari masyarakat dengan atau tanpa nilai tambah, selanjutnya dana disalurkan kembali kepada masyarakat/kelompok masyarakat demikian seterusnya (bergulir); dan
- e) Pemerintah daerah dapat menarik kembali Dana Bergulir.

Penyaluran Dana Bergulir dilakukan oleh SKPD dengan mekanisme sebagai berikut.

- a) SKPD mendapat alokasi dana dari APBD yang tercantum dalam dokumen pelaksanaan anggaran (DPA);
- b) SKPD mengajukan pencairan dana kepada Bendahara Umum Daerah (BUD);
- c) Dana yang disalurkan tersebut merupakan pinjaman yang harus dikembalikan oleh peminjam (masyarakat) kepada satuan kerja baik melalui lembaga lain atau langsung kepada satuan kerja pemerintah yang bersangkutan; dan
- d) SKPD melakukan pengelolaan dana melakukan pengendalian penagihan dana dari masyarakat, menyalurkan kembali dana tersebut kepada masyarakat/kelompok masyarakat, melaporkan dan mempertanggungjawabkan dana tersebut.

Pengeluaran dana Bergulir diakui sebagai Pengeluaran Pembiayaan yang disajikan dalam Laporan Realisasi Anggaran maupun Laporan Arus Kas. Pengeluaran Pembiayaan tersebut dicatat sebesar jumlah



## PEMERINTAH KABUPATEN SOLOK

### CATATAN ATAS LAPORAN KEUANGAN

Untuk tahun-tahun yang berakhir pada tanggal 31 Desember 2022 dan 2021

Kas yang dikeluarkan dalam rangka perolehan Dana Bergulir dan disajikan di Neraca sebagai Investasi Jangka Panjang- Investasi Non Permanen-Dana Bergulir.

Pada saat perolehan Dana Bergulir, Dana Bergulir dicatat sebesar harga perolehan Dana Bergulir. Tetapi secara periodik, Pemerintah Daerah harus melakukan penyesuaian terhadap Dana Bergulir sehingga nilai Dana Bergulir yang tercatat di neraca menggambarkan nilai bersih yang dapat direalisasikan (*net realizable value*).

Penyajian dana bergulir di neraca berdasarkan nilai yang dapat direalisasikan dilaksanakan dengan mengurangi perkiraan Dana Bergulir Diragukan Tertagih dari Dana Bergulir yang dicatat sebesar harga perolehan, ditambah dengan perguliran dana yang berasal dari pendapatan Dana Bergulir. Dana Bergulir Diragukan Tertagih merupakan jumlah dana bergulir yang tidak dapat tertagih dan Dana Bergulir yang diragukan tertagih. Dana Bergulir dapat dihapuskan jika Dana Bergulir tersebut benar-benar sudah tidak tertagih dan penghapusannya mengikuti ketentuan yang berlaku. Akun lawan (*contra account*) dari Dana Bergulir Diragukan Tertagih adalah Diinvestasikan dalam Investasi Jangka Panjang.

Kriteria kolektibilitas beserta penyisihannya untuk dana bergulir yang disalurkan sebagai berikut.

No	Kriteria	Kondisi	% Penyisihan
1	Lancar	Tidak Terjadi tunggakan	0%
2	Diragukan	Tunggakan 1 tahun	50%
3	Macet	Lebih dari 1 tahun	100%

- b. investasi permanen dicatat sebesar biaya perolehannya meliputi harga transaksi investasi berkenaan ditambah biaya lain yang timbul dalam rangka perolehan Investasi berkenaan.
3. pengukuran Investasi yang diperoleh dari nilai Aset yang disertakan sebagai investasi pemerintah daerah, dinilai sebesar biaya perolehan, atau nilai wajar investasi tersebut jika harga perolehannya tidak ada.
4. Pengukuran Investasi yang harga perolehannya dalam valuta asing harus dinyatakan dalam rupiah dengan menggunakan nilai tukar (kurs tengah bank sentral) yang berlaku pada tanggal transaksi.

#### 4.3.9. Aset Tetap

Aset Tetap adalah Aset Berwujud yang mempunyai masa manfaat lebih dari 12 bulan untuk digunakan, atau dimaksudkan untuk digunakan, dalam kegiatan pemerintah daerah atau dimanfaatkan oleh masyarakat umum.

Suatu barang berwujud dapat diakui sebagai aset tetap apabila mempunyai masa manfaat lebih dari 12 bulan, biaya perolehan aset dapat diukur secara andal, tidak dimaksudkan untuk dijual dalam operasi normal entitas, dan diperoleh atau dibangun dengan maksud untuk digunakan.

Tidak termasuk dalam definisi Aset Tetap adalah Aset yang dikuasai untuk dikonsumsi dalam operasi pemerintah daerah, seperti bahan (*materials*) dan perlengkapan (*supplies*).



### **Klasifikasi**

Aset Tetap diklasifikasikan berdasarkan kesamaan dalam sifat atau fungsinya dalam aktivitas operasi entitas. Klasifikasi Aset Tetap adalah sebagai berikut.

1. Tanah
2. Peralatan dan Mesin
3. Gedung dan Bangunan
4. Jalan, Irigasi, dan Jaringan
5. Aset Tetap Lainnya
6. Konstruksi dalam Pengerjaan

#### **1. Tanah**

Tanah diakui sebagai Aset Tetap apabila memenuhi kriteria berikut:

- a. Mempunyai masa manfaat lebih dari 12 bulan;
- b. Biaya perolehan aset dapat diukur secara andal;
- c. Tidak dimaksudkan untuk dijual; dan
- d. Diperoleh dengan maksud untuk digunakan.

Tanah tidak mempunyai batasan jumlah biaya (*capitalization thresholds*) untuk dikapitalisasi, jadi berapa pun nilai perolehan tanah harus dikapitalisasi menjadi Aset Tetap.

Tanah disajikan dalam neraca dalam kelompok Aset Tetap sebesar harga perolehan atau sebesar nilai wajar pada saat tanah tersebut diperoleh dan tidak disusutkan.

#### **2. Peralatan dan Mesin**

Peralatan dan mesin mencakup mesin-mesin dan kendaraan bermotor, alat elektronik, inventaris kantor, dan peralatan lainnya yang nilainya signifikan dan masa manfaatnya lebih dari 12 bulan dan dalam kondisi siap pakai.

Pengakuan peralatan dan mesin dapat dilakukan apabila terdapat bukti bahwa hak/kepemilikan telah berpindah, dalam hal ini misalnya ditandai dengan berita acara serahterima pekerjaan, dan untuk kendaraan bermotor dilengkapi dengan bukti kepemilikan kendaraan.

Perolehan peralatan dapat melalui pembelian, pembangunan, atau pertukaran aset, hibah/donasi, dan lainnya. Perolehan melalui pembelian dapat dilakukan dengan pembelian tunai dan angsuran serta dilakukan melalui mekanisme pelaksanaan kegiatan dan pengeluaran belanja modal. Peralatan dan mesin yang diperoleh dan yang dimaksudkan akan diserahkan kepada pihak lain, tidak dapat dikelompokkan dalam aset tetap Peralatan dan Mesin, tapi dikelompokkan kepada aset persediaan.

Peralatan dan Mesin dinilai dengan biaya perolehan atau nilai wajar pada saat Aset Tetap tersebut diperoleh. Biaya perolehan Peralatan dan Mesin menggambarkan jumlah pengeluaran yang telah dilakukan untuk memperoleh peralatan dan mesin tersebut sampai siap pakai. Biaya ini antara lain meliputi harga pembelian, biaya pengangkutan, biaya instalasi, serta biaya langsung lainnya untuk memperoleh dan mempersiapkan sampai peralatan dan mesin tersebut siap digunakan.





## PEMERINTAH KABUPATEN SOLOK

### CATATAN ATAS LAPORAN KEUANGAN

Untuk tahun-tahun yang berakhir pada tanggal 31 Desember 2022 dan 2021

Nilai satuan minimum perolehan peralatan dan mesin adalah Rp300.000,00 dengan demikian jika biaya perolehan peralatan dan mesin kurang dari Rp300.000,00 maka peralatan dan mesin tersebut tidak dapat diakui sebagai Aset Tetap.

Peralatan dan mesin disajikan berdasarkan biaya perolehannya dikurangi akumulasi penyusutan. Apabila terjadi kondisi yang memungkinkan penilaian kembali, maka disajikan dengan penyesuaian pada masing-masing akun Aset Tetap dan akun ekuitas.

### 3. Gedung dan Bangunan

Gedung dan Bangunan mencakup seluruh gedung dan bangunan yang diperoleh dengan maksud untuk dipakai dalam kegiatan operasional Pemerintah Daerah dan dalam kondisi siap dipakai.

Yang termasuk Gedung dan Bangunan adalah gedung perkantoran, rumah dinas, bangunan tempat ibadah, bangunan menara, bangunan monumen/bangunan bersejarah, dan rambu-rambu.

Gedung dan bangunan ini tidak termasuk tanah yang diperoleh untuk pembangunan gedung dan bangunan yang ada di atasnya.

#### Pengakuan

Untuk dapat diakui sebagai aset tetap, suatu aset harus:

- Berwujud;
- Mempunyai masa manfaat lebih dari 12 (dua belas) bulan;
- Biaya perolehannya dapat diukur secara handal,;
- Tidak dimaksudkan untuk dijual dalam kondisi normal entitas; dan
- Diperoleh atau dibangun dengan maksud untuk digunakan.

Gedung dan Bangunan diakui pada saat gedung dan bangunan telah diterima atau diserahkan hak kepemilikannya dan/atau pada saat penguasaannya berpindah secara hukum misalnya akte jual beli atau Berita Acara Serah Terima serta telah siap dipakai.

Perolehan Gedung dan Bangunan dapat melalui pembelian, pembangunan, atau tukar menukar, dan lainnya. Perolehan melalui pembelian dapat dilakukan dengan pembelian tunai dan angsuran dalam Belanja Modal. Perolehan melalui pembangunan dapat dilakukan dengan membangun sendiri (swakelola) dan melalui kontrak konstruksi.

Nilai perolehan gedung dan bangunan tersebut harus memenuhi batasan jumlah biaya (*capitalization thresholds*) dari Aset Tetap yang telah ditetapkan.

Nilai satuan minimum kapitalisasi aset untuk Gedung dan Bangunan yang harga perolehannya kurang dari Rp10.000.000,00 tidak dapat diakui sebagai Aset Tetap.

Gedung dan Bangunan yang dibangun oleh pemerintah, namun dengan maksud akan diserahkan kepada masyarakat, maka Gedung dan Bangunan tersebut tidak dikelompokkan kedalam Aset Tetap tetapi disajikan sebagai persediaan.



## PEMERINTAH KABUPATEN SOLOK

### CATATAN ATAS LAPORAN KEUANGAN

Untuk tahun-tahun yang berakhir pada tanggal 31 Desember 2022 dan 2021

#### **Pengukuran**

Gedung dan Bangunan dinilai dengan biaya perolehan. Biaya perolehan gedung dan Bangunan meliputi seluruh biaya yang dikeluarkan untuk memperoleh Gedung dan Bangunan sampai siap pakai. Biaya ini antara lain meliputi harga pembelian atau biaya konstruksi, termasuk biaya pengurusan IMB, notaris, dan pajak. Apabila penilaian Gedung dan Bangunan dengan menggunakan biaya perolehan tidak memungkinkan maka nilai Aset Tetap didasarkan pada nilai wajar/taksiran pada saat perolehan.

Biaya perolehan Gedung dan Bangunan yang dibangun dengan cara swakelola meliputi biaya langsung untuk tenaga kerja, bahan baku, dan biaya tidak langsung termasuk biaya perencanaan dan pengawasan, perlengkapan, tenaga listrik, sewa peralatan, dan semua biaya lainnya yang terjadi berkenaan dengan pembangunan Aset Tetap tersebut seperti pengurusan IMB, notaris, dan pajak. Sementara itu, Gedung dan Bangunan yang dibangun melalui kontrak konstruksi, biaya perolehan meliputi nilai kontrak, biaya perencanaan dan pengawasan, biaya perizinan, jasa konsultan, dan pajak.

Gedung dan Bangunan yang diperoleh dari sumbangan (donasi) dicatat sebesar nilai wajar pada saat perolehan.

#### **Perolehan Gedung dan Bangunan melalui kontrak konstruksi**

Pembayaran atas pembangunan gedung dan bangunan melalui kontrak konstruksi yang periodenya melewati periode pelaporan, melewati akhir tahun (kontrak tahun jamak) maka biaya yang dikeluarkan dikapitalisasi sebagai konstruksi dalam pengerjaan.

#### **4. Jalan, Irigasi dan Jaringan**

##### **Definisi**

Jalan, irigasi, dan jaringan mencakup jalan, irigasi, dan jaringan yang dibangun oleh pemerintah daerah serta dimiliki dan/atau dikuasai oleh pemerintah daerah dan dalam kondisi siap dipakai.

Karakteristik dari jalan, irigasi dan jaringan.

- Merupakan bagian dari satu sistem atau jaringan;
- Sifatnya khusus dan tidak ada alternatif;
- Tidak dapat dipindah-pindahkan; dan
- Terdapat batasan-batasan untuk pelepasannya.

##### **Pengakuan**

Untuk dapat diakui sebagai jalan, irigasi, dan jaringan, maka jalan, irigasi, dan jaringan harus berwujud dan mempunyai masa manfaat lebih dari 12 bulan, biaya perolehannya dapat diukur secara handal, tidak dimaksudkan untuk dijual dalam kondisi normal entitas dan diperoleh dengan maksud untuk digunakan.

Jalan, irigasi, dan jaringan diakui pada saat jalan, irigasi, dan jaringan telah diterima atau diserahkan hak kepemilikannya dan/atau pada saat penguasaannya berpindah serta telah siap dipakai. Perolehan jalan, irigasi, dan jaringan pada umumnya dengan pembangunan baik membangun



## PEMERINTAH KABUPATEN SOLOK

### CATATAN ATAS LAPORAN KEUANGAN

Untuk tahun-tahun yang berakhir pada tanggal 31 Desember 2022 dan 2021

---

sendiri (swakelola) maupun melalui kontrak konstruksi dalam belanja modal.

#### **Pengukuran**

Jalan, irigasi, dan jaringan dinilai dengan biaya perolehan. Biaya perolehan jalan, irigasi, dan jaringan meliputi seluruh biaya yang dikeluarkan untuk memperoleh jalan, irigasi, dan jaringan sampai siap pakai. Biaya ini meliputi biaya perolehan atau biaya konstruksi dan biaya-biaya lain yang dikeluarkan sampai jalan, irigasi dan jaringan tersebut siap pakai.

Biaya perolehan untuk jalan, irigasi dan jaringan yang diperoleh melalui kontrak meliputi biaya perencanaan dan pengawasan, biaya perizinan, jasa konsultan, biaya pengosongan, pajak, kontrak konstruksi, dan pembongkaran. Biaya perolehan untuk jalan, Irigasi dan Jaringan yang dibangun secara swakelola meliputi biaya langsung dan tidak langsung, yang terdiri dari meliputi biaya bahan baku, tenaga kerja, sewa peralatan, biaya perencanaan dan pengawasan, biaya perizinan, biaya pengosongan, pajak dan pembongkaran.

Jalan, irigasi dan jaringan yang diperoleh dari sumbangan (donasi) dicatat sebesar nilai wajar pada saat perolehan.

Untuk jalan, irigasi, dan jaringan, tidak ada kebijakan mengenai nilai satuan minimum kapitalisasi, sehingga berapa pun nilai perolehan jalan, irigasi, dan jaringan dikapitalisasi.

## **5. Aset Tetap Lainnya**

#### **Definisi**

Aset Tetap Lainnya mencakup Aset Tetap yang tidak dapat dikelompokkan ke dalam kelompok Aset Tetap di atas, yang diperoleh dan dimanfaatkan untuk kegiatan operasional pemerintah daerah dan dalam kondisi siap dipakai.

Aset yang termasuk dalam kategori Aset Tetap Lainnya adalah koleksi perpustakaan/buku dan non buku, barang bercorak kesenian/kebudayaan/olah raga, hewan, dan tanaman. Termasuk dalam kategori Aset Tetap Lainnya adalah Aset Tetap-Renovasi, yaitu biaya renovasi atas Aset Tetap yang bukan miliknya, dan biaya partisi suatu ruangan kantor yang bukan miliknya.

#### **Pengakuan**

Aset Tetap Lainnya diakui pada saat Aset Tetap Lainnya telah diterima atau diserahkan hak kepemilikannya dan/atau pada saat penguasaannya berpindah serta telah siap dipakai.

Perolehan Aset Tetap Lainnya, pada umumnya melalui pembelian atau perolehan lain seperti hibah/donasi. Pengakuan Aset Tetap Lainnya melalui pembelian didahului dengan pengakuan belanja modal.





## PEMERINTAH KABUPATEN SOLOK

### CATATAN ATAS LAPORAN KEUANGAN

Untuk tahun-tahun yang berakhir pada tanggal 31 Desember 2022 dan 2021

---

#### **Pengukuran**

Aset Tetap Lainnya dinilai dengan biaya perolehan.

Biaya perolehan Aset Tetap Lainnya yang diperoleh melalui kontrak meliputi pengeluaran nilai kontrak, biaya perencanaan dan pengawasan, pajak, serta biaya perizinan.

Biaya perolehan Aset Tetap Lainnya yang diadakan melalui swakelola, misalnya untuk Aset Tetap Renovasi, meliputi biaya langsung dan tidak langsung, yang terdiri dari biaya bahan baku, tenaga kerja, sewa peralatan, biaya perencanaan dan pengawasan, biaya perizinan, pajak, dan jasa konsultan.

#### **6. Konstruksi dalam Pengerjaan**

##### **Definisi**

Konstruksi Dalam Pengerjaan adalah Aset Tetap yang sedang dalam proses pembangunan namun pada tanggal laporan keuangan belum selesai seluruhnya.

Konstruksi Dalam Pengerjaan mencakup peralatan dan mesin, gedung dan bangunan, jalan, irigasi dan jaringan, dan Aset Tetap lainnya, yang proses perolehannya dan/atau pembangunannya membutuhkan suatu periode waktu tertentu dan belum selesai.

##### **Pengakuan**

Suatu benda berwujud harus diakui sebagai Konstruksi Dalam Pengerjaan jika.

- a. Besar kemungkinan bahwa manfaat ekonomi masa yang akan datang berkaitan dengan aset tersebut akan diperoleh;
- b. Biaya perolehan aset tersebut dapat diukur dengan andal; dan
- c. Aset tersebut masih dalam proses pengerjaan.

Konstruksi dalam pengerjaan biasanya merupakan aset yang dimaksudkan digunakan untuk operasional Pemerintah Daerah atau dimanfaatkan oleh masyarakat dalam jangka panjang dan oleh karenanya diklasifikasikan dalam Aset Tetap.

Konstruksi dalam pengerjaan dipindahkan ke pos Aset Tetap yang bersangkutan jika kriteria ini terpenuhi.

- a. Konstruksi secara substansi telah selesai; dan
- b. Dapat memberikan manfaat/jasa sesuai dengan tujuan perolehan.

Apabila dalam konstruksi Aset Tetap pembangunan fisik proyek belum dilaksanakan, namun biaya-biaya yang dapat diatribusikan langsung ke dalam pembangunan proyek telah dikeluarkan, maka biaya-biaya tersebut harus diakui sebagai Konstruksi Dalam Pengerjaan aset yang bersangkutan. Suatu konstruksi dalam pengerjaan akan dipindahkan ke pos Aset Tetap yang bersangkutan jika konstruksi secara substansi telah selesai dikerjakan sesuai Berita Acara Penyelesaian Pekerjaan (BAPP) dan konstruksi tersebut telah dapat memberikan manfaat/jasa sesuai tujuan perolehan.



### **Pengukuran**

Konstruksi Dalam Pengerjaan dicatat dengan biaya perolehan. Pengukuran biaya perolehan dipengaruhi oleh metode yang digunakan dalam proses konstruksi Aset Tetap tersebut, yaitu secara swakelola atau secara kontrak konstruksi.

Apabila konstruksi Aset Tetap tersebut dilakukan dengan swakelola, maka biaya yang dapat diperhitungkan sebagai biaya perolehan adalah seluruh biaya langsung dan tidak langsung yang dikeluarkan sampai konstruksi dalam pekerjaan tersebut siap untuk digunakan, meliputi biaya bahan baku, upah tenaga kerja, sewa peralatan, biaya perencanaan dan pengawasan, biaya perizinan, biaya pengosongan dan pembongkaran bangunan yang ada di atas tanah yang diperuntukkan untuk keperluan pembangunan. Biaya konstruksi secara swakelola diukur berdasarkan jumlah uang yang telah dibayarkan dan tidak memperhitungkan jumlah uang yang masih diperlukan untuk menyelesaikan pekerjaan.

Apabila konstruksi dikerjakan oleh kontraktor melalui suatu kontrak konstruksi, maka komponen nilai perolehan konstruksi dalam pengerjaan tersebut meliputi:

- a. Termin yang telah dibayarkan kepada kontraktor sehubungan dengan tingkat penyelesaian pekerjaan;
- b. Kewajiban yang masih harus dibayar kepada kontraktor sehubungan dengan pekerjaan yang telah diterima tetapi belum dibayar pada tanggal pelaporan; dan
- c. Pembayaran klaim kepada kontraktor atau pihak ketiga sehubungan dengan pelaksanaan kontrak konstruksi.

Jika konstruksi dibiayai dari pinjaman maka biaya pinjaman yang timbul selama masa konstruksi dikapitalisasi dan menambah biaya konstruksi, sepanjang biaya tersebut dapat diidentifikasi dan ditetapkan secara andal.

Biaya pinjaman mencakup biaya bunga dan biaya lainnya yang timbul sehubungan dengan pinjaman yang digunakan untuk membiayai konstruksi.

- a. Jumlah biaya pinjaman yang dikapitalisasi tidak boleh melebihi jumlah biaya bunga yang dibayarkan pada periode yang bersangkutan; dan
- b. Apabila pinjaman digunakan untuk membiayai beberapa jenis aset yang diperoleh dalam suatu periode tertentu, biaya pinjaman periode yang bersangkutan dialokasikan ke masing-masing konstruksi dengan metode rata-rata tertimbang atas total pengeluaran biaya konstruksi.

Apabila kegiatan pembangunan konstruksi dihentikan sementara tidak disebabkan oleh hal-hal yang bersifat *force majeure*, maka biaya pinjaman yang dibayarkan selama masa pemberhentian sementara pembangunan konstruksi di kapitalisasi.

Pemberhentian sementara pekerjaan kontrak konstruksi dapat terjadi karena beberapa hal seperti kondisi *force majeure* atau adanya campur tangan dari pemberi kerja atau pihak yang berwenang karena berbagai hal. Jika pemberhentian tersebut dikarenakan adanya campur tangan dari pemberi



## PEMERINTAH KABUPATEN SOLOK

### CATATAN ATAS LAPORAN KEUANGAN

Untuk tahun-tahun yang berakhir pada tanggal 31 Desember 2022 dan 2021

---

kerja atau pihak yang berwenang, biaya pinjaman selama pemberhentian sementara dikapitalisasi. Sebaliknya jika pemberhentian sementara karena kondisi force majeure, biaya pinjaman tidak dikapitalisasi tetapi dicatat sebagai biaya bunga pada periode yang bersangkutan.

Kontrak konstruksi yang mencakup beberapa jenis pekerjaan yang penyelesaiannya jatuh pada waktu yang berbeda-beda, maka jenis pekerjaan yang sudah selesai tidak diperhitungkan biaya pinjaman. Biaya pinjaman hanya dikapitalisasi untuk jenis pekerjaan yang masih dalam proses pengerjaan.

Suatu kontrak konstruksi dapat mencakup beberapa jenis aset. Jika jenis-jenis pekerjaan tersebut diselesaikan pada titik waktu yang berlainan maka biaya pinjaman yang dikapitalisasi hanya biaya pinjaman untuk bagian kontrak konstruksi atau jenis pekerjaan yang belum selesai. Bagian pekerjaan yang telah diselesaikan tidak diperhitungkan lagi biaya pinjaman.

#### **Hal-Hal Khusus Tentang Aset Tetap**

##### **Pengeluaran Setelah Perolehan Awal Aset Tetap**

Setelah aset diperoleh, Pemerintah masih melakukan pengeluaran-pengeluaran yang berhubungan dengan aset tersebut. Pengeluaran-pengeluaran tersebut dapat berupa biaya pemeliharaan ataupun biaya rehabilitasi atau renovasi. Pengeluaran yang dapat memberikan manfaat lebih dari satu tahun (memperpanjang manfaat aset tersebut dari yang direncanakan semula atau peningkatan kapasitas, mutu produksi, atau peningkatan kinerja) disebut dengan pengeluaran modal (*capital expenditure*) seperti belanja rehabilitasi dan lain sejenisnya. Sedangkan pengeluaran yang memberikan manfaat kurang dari satu tahun (termasuk pengeluaran untuk mempertahankan kondisi Aset Tetap) disebut dengan pengeluaran pendapatan (*revenue expenditure*) seperti belanja pemeliharaan.

Pembedaan antara capital expenditure atau revenue expenditure selain dari menambah manfaat atau tidak, juga dapat dilihat dari besarnya jumlah pengeluaran yang disebut dengan *capitalization threshold* (nilai satuan minimum kapitalisasi aset) yang dapat diklasifikasi sebagai Aset Tetap.

Pengeluaran setelah perolehan awal dapat diakui sebagai pengeluaran modal (*capital expenditure*) atau sebagai pengeluaran pendapatan (*revenue expenditure*). Kapitalisasi setelah perolehan awal Aset Tetap dilakukan terhadap biaya-biaya lain yang dikeluarkan setelah pengadaan awal yang dapat memperpanjang masa manfaat atau yang kemungkinan besar memberi manfaat ekonomik di masa yang akan datang dalam bentuk peningkatan kapasitas, mutu produksi, atau peningkatan kinerja. Sebaliknya, pengeluaran-pengeluaran yang tidak memperpanjang masa manfaat atau yang kemungkinan besar tidak memberi manfaat ekonomik di masa yang akan datang dalam bentuk peningkatan kapasitas, mutu produksi, atau peningkatan kinerja diperlakukan sebagai biaya (*expense*).





## PEMERINTAH KABUPATEN SOLOK

### CATATAN ATAS LAPORAN KEUANGAN

Untuk tahun-tahun yang berakhir pada tanggal 31 Desember 2022 dan 2021

---

Pengeluaran-pengeluaran yang dikapitalisasi diukur sebesar jumlah biaya yang dikeluarkan dalam rangka memperpanjang masa manfaat atau yang kemungkinan besar memberi manfaat ekonomik di masa yang akan datang dalam bentuk peningkatan kapasitas, mutu produksi, atau peningkatan kinerja aset yang bersangkutan, berupa pengembangan (peningkatan Aset Tetap karena meningkatnya manfaat Aset Tetap tersebut) dan penggantian utama (memperbaharui bagian Aset Tetap)

Pengeluaran setelah perolehan awal atas Aset Tetap yang oleh karena bentuknya, atau lokasi penggunaannya memiliki risiko penurunan nilai dan/atau kuantitas yang mengakibatkan ketidakpastian perolehan potensi ekonomik di masa depan, seperti pembangunan tanggul lumpur, tanggul pemecah gelombang, tanggul penahan lahar dan lain sejenisnya tidak dikapitalisasi, melainkan diperlakukan sebagai biaya pemeliharaan biasa (*expense*).

#### **Pertukaran Aset Tetap**

Pertukaran atau tukar menukar adalah pengalihan Aset Tetap dari suatu entitas kepada entitas lain sesuai ketentuan peraturan yang berlaku.

Suatu Aset Tetap dapat diperoleh melalui pertukaran atau pertukaran sebagian Aset Tetap yang tidak serupa atau aset lainnya. Biaya dari pos semacam itu diukur berdasarkan nilai wajar aset yang diperoleh yaitu nilai ekuivalen atas nilai tercatat aset yang dilepas setelah disesuaikan dengan jumlah setiap kas atau setara kas dan kewajiban lain yang ditransfer/diserahkan.

Ada beberapa alasan yang menyebabkan Pemerintah Daerah perlu melakukan pertukaran, yaitu.

- a. Adanya Aset Tetap berupa tanah dan/atau bangunan yang lokasinya tidak sesuai dengan tata ruang/tata kota;
- b. Adanya Aset Tetap yang tidak dimanfaatkan secara optimal;
- c. Upaya penyatuan Aset Tetap yang lokasinya terpecah;
- d. Pelaksanaan rencana strategis pemerintah;
- e. Adanya Aset Tetap selain tanah dan/atau bangunan yang sudah usang;
- f. Tidak tersedia dananya untuk pengadaan baru.

#### **Penghentian dan Pelepasan Aset Tetap**

Suatu Aset Tetap dieliminasi dari neraca ketika dilepaskan atau bila aset secara permanen dihentikan penggunaannya dan tidak ada manfaat ekonomi masa yang akan datang.

Aset Tetap yang dihentikan dari penggunaan aktif pemerintah daerah tidak memenuhi definisi Aset Tetap dan harus dipindahkan ke pos aset lainnya sesuai dengan nilai tercatatnya.

Aset Tetap yang secara permanen dihentikan atau dilepas setelah mendapatkan persetujuan penghapusan harus dieliminasi dari Neraca dan diungkapkan dalam Catatan atas Laporan Keuangan.



## PEMERINTAH KABUPATEN SOLOK

### CATATAN ATAS LAPORAN KEUANGAN

Untuk tahun-tahun yang berakhir pada tanggal 31 Desember 2022 dan 2021

---

Pelepasan Aset Tetap dilingkungan pemerintah daerah disebut sebagai pemindahtanganan, dan dilakukan dengan cara:

- a. Dijual;
- b. Dipertukarkan;
- c. Dihilangkan; atau
- d. Dijadikan Penyertaan Modal daerah.

#### **Renovasi Aset Tetap**

Pengeluaran setelah perolehan awal suatu Aset Tetap yang memperpanjang masa manfaat atau yang kemungkinan besar memberi manfaat ekonomis di masa yang akan datang dalam bentuk kapasitas, mutu produksi, atau peningkatan standar kinerja, harus ditambahkan pada nilai tercatat aset yang bersangkutan dan memenuhi kriteria kapitalisasi aset.

Namun demikian, dalam hal Aset Tetap yang direnovasi tersebut memenuhi kriteria kapitalisasi dan bukan milik suatu satker atau SKPD, maka renovasi tersebut dicatat sebagai Aset Tetap lainnya.

Biaya yang dikeluarkan untuk melakukan renovasi umumnya adalah belanja modal aset terkait.

Biaya perawatan sehari-hari untuk mempertahankan suatu Aset Tetap dalam kondisi normalnya, termasuk di dalamnya pengeluaran untuk pengecatan gedung, suku cadang, merupakan pengeluaran yang substansinya adalah kegiatan pemeliharaan dan tidak dikapitalisasi meskipun nilainya signifikan.

#### **Reklasifikasi dan Koreksi Aset Tetap**

##### **Reklasifikasi Aset Tetap**

Aset Tetap yang dihentikan dari penggunaan aktif pemerintah tidak memenuhi definisi Aset Tetap dan harus dipindahkan ke pos aset lainnya sesuai dengan nilai tercatatnya, hal ini yang disebut sebagai reklasifikasi aset.

Reklasifikasi Aset Tetap ke aset lainnya dapat dilakukan sepanjang waktu, tidak tergantung periode laporan.

##### **Koreksi Aset Tetap**

Koreksi adalah tindakan pembetulan akuntansi agar pos-pos yang tersaji dalam laporan keuangan entitas menjadi sesuai dengan yang seharusnya.

Koreksi Aset Tetap dilakukan dengan menambah atau mengurangi akun Aset Tetap yang bersangkutan. Koreksi Aset Tetap dapat dilakukan kapan saja, tidak tergantung pada periode pelaporan dan waktu penyusunan laporan. Pada umumnya koreksi Aset Tetap dilakukan pada saat ditemukan kesalahan.

#### **Perolehan Secara Gabungan**

Biaya perolehan dari masing-masing Aset Tetap yang diperoleh secara gabungan ditentukan dengan mengalokasikan harga gabungan tersebut



## PEMERINTAH KABUPATEN SOLOK

### CATATAN ATAS LAPORAN KEUANGAN

Untuk tahun-tahun yang berakhir pada tanggal 31 Desember 2022 dan 2021

berdasarkan perbandingan nilai wajar masing-masing aset yang bersangkutan.

#### Perolehan Aset Tetap dari Donasi

Aset Tetap yang diperoleh dari sumbangan (donasi) harus dicatat sebesar nilai wajar pada saat perolehan. Perolehan Aset Tetap dari donasi diakui sebagai pendapatan operasional.

#### Aset Bersejarah

Aset bersejarah harus disajikan dalam bentuk unit, misalnya jumlah unit koleksi yang dimiliki atau jumlah unit monumen, dalam Catatan atas Laporan Keuangan dengan tanpa nilai.

Biaya untuk perolehan, konstruksi, peningkatan, rekonstruksi harus dibebankan dalam laporan operasional sebagai beban tahun terjadinya pengeluaran tersebut. Beban tersebut termasuk seluruh beban yang berlangsung untuk menjadikan aset bersejarah tersebut dalam kondisi dan lokasi yang ada pada periode berjalan.

#### Kapitalisir Belanja Barang/Jasa

Pengeluaran Belanja Barang dan/atau Belanja Pemeliharaan akan dikapitalisir menjadi Aset Tetap jika memenuhi seluruh kriteria sebagai berikut.

- Menambah manfaat ekonomis atas barang/aset yang dipelihara;
- Menambah nilai ekonomis/efisien;
- Menambah umur ekonomis;
- Menambah volume;
- Menambah kapasitas produksi; dan
- Nilai rupiah yang dikeluarkan untuk belanja tersebut melebihi batasan minimal kapitalisasi Aset Tetap.

Nilai belanja barang dan/atau belanja pemeliharaan yang akan dikapitalisir untuk masing-masing belanja pemeliharaan adalah sebagai berikut:

Kode Rekening					Uraian	Jumlah (Rp.)
					<b>Belanja Bahan Material</b>	
5	2	2	02	10	Belanja Bahan Baku Bangunan	10.000.000,00
					<b>Belanja Perawatan Kendaraan Bermotor</b>	
5	2	2	05	02	Belanja Penggantian Suku Cadang	3.000.000,00
					<b>Belanja Pemeliharaan</b>	
5	2	2	18	05	Belanja Pemeliharaan Komputer	500.000,00





#### **4.3.10. Aset Lainnya**

##### **Pengakuan Aset Lainnya**

Setiap kelompok aset lainnya memiliki karakteristik pengakuan dan pengukuran yang khas, yaitu sebagai berikut.

##### **1. Tagihan Jangka Panjang**

Tagihan Jangka Panjang terdiri atas tagihan penjualan angsuran dan tuntutan ganti kerugian daerah.

##### **a. Tagihan Penjualan Angsuran**

Tagihan penjualan angsuran menggambarkan jumlah yang dapat diterima dari penjualan aset Pemerintah Daerah secara angsuran kepada Pegawai Negeri Sipil/Bupati.

##### **b. Tagihan Tuntutan Kerugian Daerah**

Peristiwa yang menimbulkan hak tagih berkaitan dengan TP/TGR, harus didukung dengan bukti Surat Keterangan Tanggung Jawab Mutlak (SKTM), yang menunjukkan bahwa penyelesaian atas TP/TGR dilakukan dengan cara damai (di luar pengadilan). SKTM merupakan surat keterangan tentang pengakuan bahwa kerugian tersebut menjadi tanggung jawab seseorang dan bersedia mengganti kerugian tersebut. Apabila penyelesaian TP/TGR tersebut dilaksanakan melalui jalur pengadilan, pengakuan piutang baru dilakukan setelah ada surat ketetapan yang telah diterbitkan oleh instansi yang berwenang.

##### **2. Kemitraan dengan Pihak Ketiga**

Untuk mengoptimalkan pemanfaatan barang milik daerah yang dimilikinya, Pemerintah Daerah diperkenankan melakukan kemitraan dengan pihak lain dengan prinsip saling menguntungkan sesuai peraturan perundang-undangan. Kemitraan ini dapat berupa:

##### **a. Kemitraan dengan Pihak Ketiga-Sewa**

Kemitraan dengan pihak ketiga berupa sewa diakui pada saat terjadi perjanjian kerjasama/kemitraan, yaitu dengan perubahan klasifikasi aset dari Aset Tetap menjadi aset lainnya kerjasama/ kemitraan-sewa.

##### **b. Kerja Sama Pemanfaatan (KSP)**

Kerjasama pemanfaatan (KSP) diakui pada saat terjadi perjanjian kerjasama/kemitraan, yaitu dengan perubahan klasifikasi aset dari Aset Tetap menjadi aset lainnya kerjasama-pemanfaatan (KSP).

##### **c. Bangun Guna Serah - BGS (*Build, Operate, Transfer - BOT*)**

Dalam perjanjian ini pencatatannya dilakukan terpisah oleh masing-masing pihak.

Bangun Guna Serah dicatat sebesar nilai aset yang diserahkan oleh Pemerintah Daerah kepada pihak ketiga/investor untuk membangun aset BGS tersebut. Aset yang berada dalam Bangun Guna Serah ini disajikan terpisah dari Aset Tetap.

##### **d. Bangun Serah Guna - BSG (*Build, Transfer, Operate - BTO*)**

Bangun Serah Guna diakui pada saat pengadaan/pembangunan gedung dan/atau sarana berikut fasilitasnya selesai dan siap digunakan



## PEMERINTAH KABUPATEN SOLOK

### CATATAN ATAS LAPORAN KEUANGAN

Untuk tahun-tahun yang berakhir pada tanggal 31 Desember 2022 dan 2021

---

untuk digunakan/dioperasikan. Penyerahan aset oleh pihak ketiga/investor kepada Pemerintah Daerah disertai dengan kewajiban Pemerintah Daerah untuk melakukan pembayaran kepada pihak ketiga/investor. Pembayaran oleh Pemerintah Daerah ini dapat juga dilakukan secara bagi hasil.

#### 3. Aset Tidak Berwujud (ATB)

Untuk dapat diakui sebagai ATB maka suatu entitas harus dapat membuktikan bahwa pengeluaran atas aktivitas/kegiatan tersebut telah memenuhi kriteria ATB dan kriteria pengakuan.

Persyaratan pengakuan tersebut berlaku untuk pengeluaran pada saat pengakuan awal dan pengeluaran biaya setelah pengakuan awal. Pengakuan awal sebesar biaya perolehan untuk ATB yang berasal dari transaksi pertukaran atau untuk ATB yang dihasilkan dari internal entitas. Nilai wajar digunakan untuk ATB yang diperoleh melalui transaksi bukan pertukaran. Pengeluaran setelah pengakuan sebesar biaya yang dikeluarkan untuk menambah dan mengganti ATB yang memenuhi kriteria pengakuan ATB.

Sifat alamiah ATB, dalam banyak kasus, adalah tidak adanya penambahan nilai terhadap ATB tertentu atau penggantian dari sebagian ATB dimaksud. Oleh karena itu, kebanyakan pengeluaran setelah perolehan dari ATB dimaksudkan untuk memelihara kemungkinan manfaat ekonomi di masa datang atau jasa potensial yang terkandung dalam ATB dimaksud dan tidak lagi merupakan upaya untuk memenuhi definisi ATB dan kriteria pengakuannya. Dengan kata lain, seringkali sulit untuk mengatribusikan secara langsung pengeluaran setelah perolehan terhadap suatu ATB tertentu sehingga diperlakukan sebagai biaya operasional suatu entitas. Namun demikian, apabila memang terdapat pengeluaran setelah perolehan yang dapat diatribusikan langsung terhadap ATB tertentu, maka pengeluaran tersebut dapat dikapitalisasi ke dalam nilai ATB dimaksud.

**Sesuatu diakui sebagai aset tidak berwujud jika dan hanya jika.**

- Kemungkinan besar diperkirakan manfaat ekonomi di masa datang yang diharapkan atau jasa potensial yang diakibatkan dari ATB tersebut akan mengalir kepada entitas pemerintah daerah atau dinikmati oleh entitas; dan
- Biaya perolehan atau nilai wajarnya dapat diukur dengan andal.

**Aset Tidak Berwujud (ATB) terdiri atas.**

##### a. Goodwill

*Goodwill* adalah kelebihan nilai yang diakui oleh pemerintah daerah akibat adanya pembelian kepentingan/saham di atas nilai buku. *Goodwill* dihitung berdasarkan selisih antara nilai entitas berdasarkan pengakuan dari suatu transaksi peralihan/penjualan kepentingan/saham dengan nilai buku kekayaan bersih perusahaan.



## PEMERINTAH KABUPATEN SOLOK

### CATATAN ATAS LAPORAN KEUANGAN

Untuk tahun-tahun yang berakhir pada tanggal 31 Desember 2022 dan 2021

---

**b. Royalti**

Nilai manfaat ekonomi yang akan/dapat diterima atas kepemilikan hak cipta/hak paten/hak lainnya pada saat hak dimaksud akan dimanfaatkan oleh orang, instansi atau perusahaan lain.

**c. Lisensi**

Izin yang diberikan pemilik hak paten atau hak cipta yang diberikan kepada pihak lain berdasarkan perjanjian pemberian hak untuk menikmati manfaat ekonomi dari suatu Hak Kekayaan Intelektual yang diberi perlindungan dalam jangka waktu dan syarat tertentu.

**d. Hak Paten**

Hak Paten adalah salah satu jenis ATB yang kemungkinan dapat dimiliki oleh Pemerintah Daerah yang perolehannya dapat berasal dari hasil Kajian dan Pengembangan atas penelitian yang dilakukan pemerintah daerah atau pendaftaran atas suatu kekayaan/warisan budaya/sejarah yang dimiliki.

Hak Paten yang diperoleh untuk melindungi kekayaan/warisan budaya/sejarah, maka atas aset ini secara umum diakui pada saat dokumen hukum yang sah atas Hak Paten tersebut telah diperoleh. Namun untuk mengantisipasi lamanya jangka waktu terbitnya dokumen tersebut, maka entitas dapat mengakui sebagai Hak Paten terlebih dahulu dengan nilai sebesar biaya pendaftarannya, kemudian memberikan penjelasan yang memadai dalam Catatan atas Laporan Keuangan (CaLK).

Dalam praktek selama ini di terdapat beberapa perlakuan pencatatan terhadap Hak Paten dari hasil kajian/pengembangan yang memerlukan perlakuan khusus. Untuk Hak Paten yang dalam proses pendaftaran dan dokumen sumber belum terbit, maka entitas dapat mengakui sebagai Hak Paten terlebih dahulu dengan nilai sebesar biaya pendaftaran ditambah nilai Hasil Kajian/Pengembangan yang telah dikapitalisasi sebagai ATB, kemudian memberikan penjelasan yang memadai dalam CaLK.

**e. Aset Tidak Berwujud Lainnya**

Aset Tak Berwujud lainnya merupakan jenis Aset Tak Berwujud yang tidak dapat dikelompokkan ke dalam jenis Aset Tak Berwujud yang ada.

**1) Perlakuan Khusus Untuk *Software* Komputer**

Dalam pengakuan *software* komputer sebagai ATB, ada beberapa hal yang perlu diperhatikan:

**a) Untuk *software* yang diperoleh atau dibangun oleh internal instansi pemerintah**

Dapat dibagi menjadi dua, yaitu dikembangkan oleh instansi Pemerintah Daerah sendiri atau oleh pihak ketiga (kontraktor). Dalam hal dikembangkan oleh instansi pemerintah sendiri dimana biasanya sulit untuk mengidentifikasi nilai perolehan dari *software* tersebut maka



## PEMERINTAH KABUPATEN SOLOK

### CATATAN ATAS LAPORAN KEUANGAN

Untuk tahun-tahun yang berakhir pada tanggal 31 Desember 2022 dan 2021

---

untuk *software* seperti ini tidak perlu diakui sebagai ATB, selain itu *software* seperti ini biasanya bersifat terbuka dan tidak ada perlindungan hukum hingga dapat dipergunakan siapa saja, maka salah satu kriteria dari pengakuan ATB yaitu pengendalian atas suatu aset menjadi tidak terpenuhi. Oleh karena itu untuk *software* yang dibangun sendiri yang dapat diakui sebagai ATB adalah yang dikontrakkan kepada pihak ketiga.

Semua pengeluaran yang terkait dengan aktifitas pada tahap awal kegiatan harus menjadi beban pada saat terjadinya.

Semua pengeluaran pada tahap pengembangan aplikasi harus dikapitalisasi apabila memenuhi kondisi-kondisi sebagai berikut:

- (1) Pengeluaran terjadi setelah tahap awal kegiatan selesai; dan
- (2) Pemerintah berkuasa dan berjanji untuk membiayai, paling tidak untuk periode berjalan.

Semua pengeluaran yang terkait dengan aktivitas pada tahap setelah implementasi/operasionalisasi harus dianggap sebagai beban pada saat terjadinya.

#### **b) Perolehan software secara eksternal**

Untuk pembelian *software* yang diniatkan untuk dijual atau diserahkan kepada masyarakat oleh pemerintah maka *software* seperti ini harus dicatat sebagai persediaan.

#### **c) Pengeluaran Berikutnya Setelah Perolehan**

Pada kebanyakan kasus, sifat ilmiah ATB adalah tidak adanya penambahan nilai ATB atau penggantian dari bagian ATB dimaksud setelah perolehan awal. Oleh karena itu kebanyakan pengeluaran perolehan ATB dimaksudkan untuk memelihara manfaat ekonomi di masa datang atau jasa potensial yang terkandung dalam ATB dimaksud dan pengeluaran tersebut bukan merupakan upaya untuk memenuhi definisi dan kriteria pengakuan ATB.

Kapitalisasi terhadap pengeluaran setelah perolehan terhadap *software* komputer harus memenuhi salah satu kriteria sebagai berikut:

- (1) Meningkatkan fungsi *software*; dan
- (2) Meningkatkan efisiensi *software*.

#### **2) Perlakuan Untuk Hasil kajian/penelitian yang memberikan manfaat jangka panjang**

Suatu kajian atau pengembangan yang memberikan manfaat ekonomis dan/atau sosial dimasa yang akan datang yang dapat diidentifikasi sebagai aset.





## PEMERINTAH KABUPATEN SOLOK

### CATATAN ATAS LAPORAN KEUANGAN

Untuk tahun-tahun yang berakhir pada tanggal 31 Desember 2022 dan 2021

---

#### a) Pengakuan yang Diperoleh secara Internal

Untuk menentukan apakah perolehan internal ATB memenuhi kriteria untuk pengakuan, perolehan ATB dikelompokkan dalam 2 tahap, yaitu.

##### (1) Tahap penelitian atau riset

Pengeluaran untuk kegiatan/aktivitas penelitian/riset (atau tahap penelitian/riset dari kegiatan/aktivitas internal) tidak dapat diakui sebagai ATB. Pengeluaran tersebut harus diakui sebagai beban pada saat terjadi.

Dalam tahap penelitian/riset dari kegiatan/aktivitas internal, pemerintah tidak/belum dapat memperlihatkan bahwa ATB telah ada dan akan menghasilkan manfaat ekonomi masa datang. Oleh karenanya, pengeluaran ini diakui sebagai biaya pada saat terjadi.

##### (2) Tahap Pengembangan

ATB yang timbul dari pengembangan (atau dari tahapan pengembangan satu kegiatan internal) harus diakui jika, dan hanya jika, pemerintah daerah dapat memperlihatkan seluruh kondisi dibawah ini, yaitu adanya:

- (a) kelayakan teknis atas penyelesaian Aset Tidak Berwujud sehingga dapat tersedia untuk digunakan atau dimanfaatkan;
- (b) keinginan untuk menyelesaikan dan menggunakan atau memanfaatkan ATB tersebut;
- (c) kemampuan untuk menggunakan dan memanfaatkan ATB tersebut;
- (d) manfaat ekonomi dan/atau sosial dimasa datang;
- (e) ketersediaan sumber daya teknis, keuangan, dan lainnya yang cukup untuk menyelesaikan pengembangan dan penggunaan atau pemanfaatan Aset Tidak Berwujud tersebut;
- (f) kemampuan untuk mengukur secara memadai pengeluaran-pengeluaran yang diatribusikan ke ATB selama masa pengembangan.

Dalam tahap pengembangan atas aktivitas/kegiatan internal, dalam beberapa kasus, kemungkinan dapat diidentifikasi adanya ATB dan menunjukkan bahwa aset tersebut akan menghasilkan manfaat ekonomis atau manfaat sosial dimasa datang. Hal ini dikarenakan tahap pengembangan atas suatu aktivitas/kegiatan merupakan kelanjutan (*further advance*) atas tahap penelitian/riset. Jika Pemerintah Daerah tidak dapat membedakan tahap penelitian/riset dengan tahap pengembangan atas kegiatan internal untuk menghasilkan ATB, maka



## PEMERINTAH KABUPATEN SOLOK

### CATATAN ATAS LAPORAN KEUANGAN

Untuk tahun-tahun yang berakhir pada tanggal 31 Desember 2022 dan 2021

seluruh pengeluaran atas kegiatan tersebut diakui sebagai pengeluaran dalam tahap penelitian/riset.

#### b) Pengakuan dari Penelitian Dibiayai Instansi Lain

Praktek pada Pemerintahan Daerah terdapat dana penelitian yang dimiliki oleh suatu instansi tertentu, namun dana ini dapat dipergunakan untuk membiayai penelitian yang dilakukan oleh perguruan tinggi atau lembaga-lembaga penelitian dan pengembangan.

#### 3) Aset Tak Berwujud dalam Pengerjaan

Terdapat kemungkinan pengembangan suatu aset tak berwujud yang diperoleh secara internal yang jangka waktu penyelesaiannya melebihi satu tahun anggaran atau pelaksanaan pengembangannya melewati tanggal pelaporan. Dalam hal terjadi seperti ini, maka atas pengeluaran yang telah terjadi dalam rangka pengembangan tersebut sampai dengan tanggal pelaporan harus diakui sebagai aset tak berwujud dalam Pengerjaan (*intangible asset – work in progress*), dan setelah pekerjaan selesai kemudian akan direklasifikasi menjadi ATB yang bersangkutan.

#### 4) Aset Lain-Lain

Aset Tetap yang dimaksudkan untuk dihentikan dari penggunaan aktif pemerintah direklasifikasi ke dalam aset lain-lain.

Hal ini dapat disebabkan karena rusak berat, usang, dan/atau Aset Tetap yang tidak digunakan karena sedang menunggu proses pemindahtanganan (proses penjualan, sewa beli, penghibahan, penyertaan modal). Aset lain-lain diakui pada saat dihentikan dari penggunaan aktif pemerintah dan direklasifikasikan ke dalam aset lain-lain.

### Pengukuran Aset Lainnya

#### 1. Tagihan Jangka Panjang

##### a. Tagihan Penjualan Angsuran

Tagihan penjualan angsuran dinilai sebesar nilai nominal dari kontrak/berita acara penjualan aset yang bersangkutan.

##### b. Tagihan Tuntutan Ganti Kerugian Daerah

Tuntutan ganti rugi dinilai sebesar nilai nominal dalam Surat Keputusan Pembebanan Penggantian Kerugian dengan dokumen pendukung berupa Surat Keterangan Tanggungjawab Mutlak (SKTJM).

#### 2. Kemitraan dengan Pihak Ketiga

##### a. Sewa

Sewa dinilai sebesar nilai nominal dari kontrak/dokumen yang dipersamakan aset yang bersangkutan.

##### b. Kerjasama Pemanfaatan (KSP)

Kerjasama pemanfaatan dinilai sebesar nilai bersih yang tercatat pada saat perjanjian atau nilai wajar pada saat perjanjian, dipilih yang paling objektif atau paling berdaya uji.



## PEMERINTAH KABUPATEN SOLOK

### CATATAN ATAS LAPORAN KEUANGAN

Untuk tahun-tahun yang berakhir pada tanggal 31 Desember 2022 dan 2021

---

**c. Bangun Guna Serah - BGS (*Build, Operate, Transfer - BOT*)**

BGS dicatat sebesar nilai buku Aset Tetap yang diserahkan oleh Pemerintah Daerah kepada pihak ketiga/investor untuk membangun aset BGS tersebut.

**d. Bangun Serah Guna - BSG (*Build, Transfer, Operate - BTO*)**

BSG dicatat sebesar nilai perolehan Aset Tetap yang dibangun yaitu sebesar nilai Aset Tetap yang diserahkan pemerintah daerah ditambah dengan nilai perolehan aset yang dikeluarkan oleh pihak ketiga/investor untuk membangun aset tersebut.

### 3. Aset Tidak Berwujud

**1) Pengukuran Pada Saat Perolehan**

Secara umum, ATB pada awalnya diukur dengan harga perolehan, kecuali ketika ATB diperoleh dengan cara selain pertukaran diukur dengan nilai wajar.

**a. Pengukuran ATB yang Diperoleh secara Eksternal**

**a) Pembelian**

ATB yang diperoleh melalui pembelian dinilai berdasarkan biaya perolehan. Bila ATB diperoleh secara gabungan, harus dihitung nilai per masing-masing aset, yaitu dengan mengalokasikan harga gabungan tersebut berdasarkan perbandingan nilai wajar masing-masing aset yang bersangkutan. Biaya untuk memperoleh ATB dengan pembelian biasanya dapat diukur secara andal, khususnya bila berkenaan dengan pembelian melalui pertukaran kas atau aset moneter lainnya. Biaya untuk memperoleh ATB dengan pembelian terdiri dari.

- (1) Harga beli, termasuk biaya import dan pajak-pajak, setelah dikurangi dengan potongan harga dan rabat;
- (2) Setiap biaya yang dapat diatribusikan secara langsung dalam membawa aset tersebut ke kondisi yang membuat aset tersebut dapat bekerja untuk penggunaan yang dimaksudkan.

**b) Pertukaran**

Perolehan ATB dari pertukaran aset yang dimiliki entitas dinilai sebesar nilai wajar dari aset yang diserahkan. Apabila terdapat aset lainnya dalam pertukaran, misalnya kas, maka hal ini mengindikasikan bahwa pos yang dipertukarkan tidak mempunyai nilai yang sama sehingga pengukuran dinilai sebesar aset yang dipertukarkan ditambah dengan kas yang diserahkan.

**c) Kerjasama**

ATB dari hasil kerjasama antar dua entitas atau lebih disajikan berdasarkan biaya perolehannya dan dicatat pada



## PEMERINTAH KABUPATEN SOLOK

### CATATAN ATAS LAPORAN KEUANGAN

Untuk tahun-tahun yang berakhir pada tanggal 31 Desember 2022 dan 2021

---

entitas yang menerima ATB tersebut sesuai dengan perjanjian dan atau peraturan yang berlaku.

#### d) Donasi/Hibah

ATB yang diperoleh dari donasi/hibah harus dicatat sebesar nilai wajar pada saat perolehan. Penyerahan ATB tersebut akan sangat andal bila didukung dengan bukti perpindahan kepemilikannya secara hukum, seperti adanya akta hibah.

#### b. Pengukuran ATB yang Diperoleh dari Pengembangan secara Internal

ATB yang diperoleh dari pengembangan secara internal, misalnya hasil dari kegiatan pengembangan yang memenuhi syarat pengakuan, nilai perolehannya diakui sebesar biaya perolehan yang meliputi biaya yang dikeluarkan sejak ditetapkan ATB tersebut memiliki masa manfaat di masa yang akan datang sampai dengan ATB tersebut telah selesai dikembangkan.

Pengeluaran atas unsur aset tidak berwujud yang awalnya telah diakui oleh entitas sebagai beban tidak boleh diakui sebagai bagian dari harga perolehan ATB dikemudian hari. ATB yang dihasilkan dari pengembangan *software* komputer yang memerlukan tiga tahap sebagaimana dimaksud dalam Aspek Pengakuan mengenai Perlakuan khusus untuk *software* komputer, maka tahap yang dapat dilakukan kapitalisasi adalah tahap pengembangan aplikasi, bila telah memenuhi kriteria dimaksud. Kapitalisasi dan dinilai sebesar pengeluarannya.

#### 2) Pengukuran Setelah Perolehan

Sebagaimana telah dijelaskan sebelumnya, sifat alamiah ATB, dalam banyak kasus, adalah tidak adanya penambahan nilai terhadap ATB tertentu atau penggantian dari sebagian ATB dimaksud. Oleh karena itu, kebanyakan pengeluaran setelah perolehan dari ATB mungkin dimaksudkan untuk memelihara manfaat ekonomi di masa datang atau jasa potensial yang terkandung dalam ATB dimaksud dan tidak lagi merupakan upaya untuk memenuhi definisi ATB dan kriteria pengakuannya. Dengan kata lain, seringkali sulit untuk mengatribusikan secara langsung pengeluaran setelah perolehan terhadap suatu ATB tertentu sehingga diperlakukan sebagai biaya operasional suatu entitas. Namun demikian, apabila memang terdapat pengeluaran setelah perolehan yang dapat diatribusikan langsung terhadap ATB tertentu, maka pengeluaran tersebut dapat dikapitalisasi ke dalam nilai ATB dimaksud. Biaya yang telah Dibebankan Tidak Dapat Diakui sebagai Aset.

#### 4. Aset Budaya/Bersejarah Tak Berwujud (*Intangible Heritage Asset*)

ATB yang berasal dari aset bersejarah (*heritage assets*) tidak diharuskan untuk disajikan di neraca namun aset tersebut harus diungkapkan dalam Catatan atas Laporan Keuangan. Namun apabila ATB bersejarah tersebut





## PEMERINTAH KABUPATEN SOLOK

### CATATAN ATAS LAPORAN KEUANGAN

Untuk tahun-tahun yang berakhir pada tanggal 31 Desember 2022 dan 2021

---

didaftarkan untuk memperoleh hak paten maka hak patennya dicatat di neraca sebesar nilai pendaftarannya.

Aset yang memenuhi definisi dan syarat pengakuan aset tak berwujud, namun biaya perolehannya tidak dapat ditelusuri dapat disajikan sebesar nilai wajar.

#### 5. Amortisasi

Amortisasi adalah penyusutan terhadap ATB yang dialokasikan secara sistematis dan rasional selama masa manfaatnya. Masa manfaat ATB dapat dipengaruhi oleh berbagai faktor yang semuanya harus diperhitungkan dalam penetapan periode amortisasi. Masa manfaat tersebut dapat dibatasi oleh ketentuan hukum, peraturan, atau kontrak.

Untuk menerapkan amortisasi, sebuah entitas harus menilai apakah masa manfaat suatu aset tidak berwujud adalah terbatas atau tak terbatas. Jika terbatas, entitas harus menentukan jangka waktu atau jumlah produksi atau jumlah unit yang dihasilkan, selama masa manfaat. Suatu aset tidak berwujud diakui entitas memiliki masa manfaat tak terbatas jika, berdasarkan analisis dari seluruh faktor relevan, tidak ada batas yang terlihat pada saat ini atas periode yang mana aset diharapkan menghasilkan arus kas neto bagi entitas.

Amortisasi suatu aset tidak berwujud dengan masa manfaat terbatas tidak berakhir jika aset tersebut tidak lagi digunakan, kecuali aset tersebut sudah sepenuhnya disusutkan atau digolongkan sebagai aset yang dimiliki untuk dijual.

Dalam hal manfaat ekonomis yang terkandung dalam suatu ATB terserap dalam menghasilkan aset lain, maka beban amortisasi merupakan bagian dari harga pokok aset lain tersebut dan dimasukkan ke dalam jumlah tercatatnya.

##### a. Metode Amortisasi

Amortisasi dilakukan dengan metode garis lurus.

Metode yang digunakan dipilih berdasarkan pola konsumsi manfaat ekonomi masa depan yang diharapkan dan diterapkan secara konsisten dari periode ke periode lainnya, kecuali terdapat perubahan dalam perkiraan pola konsumsi tersebut.

Periode amortisasi dan metode amortisasi ditinjau setidaknya setiapakhir tahun buku. Jika perkiraan masa manfaat aset berbeda secara signifikan dengan estimasi-estimasi sebelumnya, periode amortisasi harus disesuaikan. Jika terjadi perubahan yang signifikan dalam perkiraan pola konsumsi manfaat ekonomis dari ATB, metode amortisasi harus disesuaikan untuk mencerminkan pola yang berubah tersebut. Seiring berjalannya waktu, pola manfaat ekonomis masa depan yang diharapkan mengalir ke entitas dari suatu aset tidak berwujud dapat berubah. Misalnya, dapat timbul indikasi bahwa metode amortisasi saldo menurun ternyata lebih tepat jika dibandingkan dengan metode garis lurus. Contoh lainnya adalah



## PEMERINTAH KABUPATEN SOLOK

### CATATAN ATAS LAPORAN KEUANGAN

Untuk tahun-tahun yang berakhir pada tanggal 31 Desember 2022 dan 2021

apabila penggunaan hak yang diperoleh melalui suatu lisensi ditangguhkan menunggu tindakan/putusan pada komponen lainnya dari suatu rencana kegiatan, manfaat ekonomis yang timbul dari aset tersebut mungkin tidak diterima hingga periode berikutnya.

#### **b. Amortisasi untuk ATB dengan Masa Manfaat Terbatas**

Amortisasi hanya dapat diterapkan atas ATB yang memiliki masa manfaat terbatas dan pada umumnya ditetapkan dalam jumlah yang sama pada periode, atau dengan suatu basis alokasi garis lurus. Aset tidak berwujud dengan masa manfaat yang terbatas (seperti paten, hak cipta, waralaba dengan masa manfaat terbatas, dan lain-lain) harus diamortisasi selama masa manfaat atau masa secara hukum mana yang lebih pendek.

Nilai sisa dari ATB dengan masa manfaat yang terbatas harus diasumsikan bernilai nihil, kecuali.

- 1) Terdapat komitmen dari pihak ketiga yang akan mengambil alih ATB pada akhir masa manfaat; atau
- 2) Terdapat pasar aktif atas aset tersebut dan:
  - a) nilai sisa dapat ditentukan dari referensi pasar tersebut; dan
  - b) besar kemungkinannya bahwa pasar tersebut masih ada pada akhir masa manfaat.

#### **c. Amortisasi untuk ATB dengan Masa Manfaat Tak Terbatas**

Aset Tidak Berwujud dengan masa manfaat tidak terbatas (seperti *goodwill*, merek dagang, waralaba dengan kehidupan yang tak terbatas, abadi waralaba, dll) tidak boleh diamortisasi. Masa manfaat suatu aset tidak berwujud yang tidak diamortisasi harus ditelaah setiap periode untuk menentukan apakah kejadian atau keadaan dapat terus mendukung masa manfaat Aset Tetap tak terbatas. Jika tidak, perubahan masa manfaat yang muncul dari tak terbatas menjadi terbatas harus dibukukan dan nilai aset tak berwujud tersebut harus disesuaikan nilainya untuk mencerminkan perubahan tersebut.

### **6. Aset Lain-Lain**

Salah satu yang termasuk dalam kategori dalam Aset Lain-Lain adalah Aset Tetap yang dimaksudkan untuk dihentikan dari penggunaan aktif pemerintah daerah direklasifikasi ke dalam Aset Lain-Lain menurut nilai tercatat/nilai bukunya.

#### **4.3.11. Penyusutan**

##### **Definisi**

1. Aset Tetap disajikan berdasarkan biaya perolehan Aset Tetap tersebut dikurangi akumulasi penyusutan, apabila terjadi kondisi yang memungkinkan penilaian kembali, maka Aset Tetap akan disajikan dengan penyesuaian pada masing-masing Aset Tetap dan akun ekuitas.
2. Penyusutan adalah alokasi yang sistematis atas nilai suatu Aset Tetap yang dapat disusutkan (*depreciable assets*) selama masa manfaat aset yang bersangkutan.



## PEMERINTAH KABUPATEN SOLOK

### CATATAN ATAS LAPORAN KEUANGAN

Untuk tahun-tahun yang berakhir pada tanggal 31 Desember 2022 dan 2021

---

3. Nilai penyusutan untuk masing-masing periode diakui sebagai pengurang nilai tercatat Aset Tetap dalam neraca dan beban penyusutan dalam laporan operasional.
4. Penyesuaian nilai Aset Tetap dilakukan dengan berbagai metode yang sistematis sesuai dengan masa manfaat. Metode penyusutan yang digunakan harus dapat menggambarkan manfaat ekonomi atau kemungkinan jasa (*service potential*) yang akan mengalir ke pemerintah daerah.
5. Masa manfaat Aset Tetap yang dapat disusutkan harus ditinjau secara periodik dan jika terdapat perbedaan besar dari estimasi sebelumnya, penyusutan periode sekarang dan yang akan datang harus dilakukan penyesuaian.
6. Masa manfaat Aset Tetap dihitung sejak perolehan Aset Tetap dimaksud.
7. Penghitungan dan Pencatatan Penyusutan Aset Tetap dan Aset Lainnya dilakukan Tahunan setiap akhir Tahun.

#### Identitas Aset yang Kapasitasnya Menurun

Aset yang kapasitas dan manfaatnya menurun adalah peralatan dan mesin, gedung dan bangunan, jalan, irigasi dan jaringan serta Aset Tetap lainnya berupa Alat Musik Modern. Aset yang tidak menurun kapasitasnya dan manfaatnya adalah tanah dan konstruksi dalam pengerjaan. Aset Tetap yang menurun kapasitas dan manfaatnya memerlukan penyesuaian nilai sehingga perlu disusutkan. Aset Tetap yang tidak menurun kapasitas dan manfaatnya tidak perlu disusutkan.

Khusus untuk Aset Tetap lainnya berupa hewan, tanaman dan buku perpustakaan tidak dilakukan penyusutan secara periodik, melainkan diterapkan penghapusan pada saat Aset Tetap lainnya tersebut sudah tidak dapat digunakan atau mati.

#### Nilai yang dapat Disusutkan

Dilingkungan pemerintah, Aset Tetap diniatkan untuk digunakan dalam operasi pemerintahan dan tidak dimaksudkan untuk dijual pada akhir masa manfaatnya. Selain itu, penyusutan Aset Tetap tidak dimaksudkan dalam rangka penandingan antara biaya dengan pendapatan. Dengan kedua alasan ini maka nilai residu/nilai sisa diabaikan dalam menghitung penyusutan. Aset Tetap tersebut masih memiliki nilai selama masih dapat dimanfaatkan, sehingga prinsipnya tidak dikenal nilai residu. Dengan demikian, nilai perolehan atau nilai wajar Aset Tetap menjadi nilai yang dapat disusutkan (*depreciable cost*).

#### Masa Manfaat/ Umur Ekonomis

Suatu aset disebut sebagai Aset Tetap karena manfaatnya dapat dinikmati lebih dari satu tahun atau satu periode akuntansi. Ukuran manfaat itu sendiri berbeda-beda. Ada yang dapat diukur dengan indikator yang terkuantifikasi dan ada yang tidak. Suatu kendaraan atau mesin, misalnya secara teknis dapat dilengkapi dengan keterangan dari produsen tentang potensi jarak yang



## PEMERINTAH KABUPATEN SOLOK

### CATATAN ATAS LAPORAN KEUANGAN

Untuk tahun-tahun yang berakhir pada tanggal 31 Desember 2022 dan 2021

ditempuh atau potensi total jam kerja penggunaan. Akan tetapi unit manfaat dari Aset Tetap seperti komputer, gedung atau jalan, misalnya relatif lebih tidak dapat diquantifikasi. Dengan demikian untuk aset yang tidak mempunyai unit manfaat yang dapat dihitung dengan spesifik, dipakai indikator pengganti seperti prakiraan potensi masa manfaat. Perbedaan masa manfaat dan intensitas pemanfaatan ini perlu diketahui untuk penetapan metode penyusutan. Dalam hal ini, masa manfaat akan menjadi dasar perhitungan penyusutan.

#### Penetapan Metode Penyusutan

Metode Penyusutan yang digunakan adalah metode garis lurus (*straight line methode*), dimana metode ini menetapkan tarif penyusutan untuk masing-masing periode dengan jumlah yang sama.

Selain tanah dan konstruksi dalam pengerjaan, seluruh Aset Tetap lainnya disusutkan sesuai dengan sifat karakteristik aset tersebut.

Aset Tetap Lainnya berupa hewan, tanaman, buku perpustakaan tidak dilakukan penyusutan secara periodik, melainkan diterapkan penghapusan pada saat Aset Tetap Lainnya tersebut sudah tidak dapat digunakan atau mati. Perhitungan metode garis lurus dilakukan dengan menggunakan formula sebagai berikut:

$$\text{Penyusutan per periode} = \frac{\text{Nilai yang dapat disusutkan}}{\text{Masa Manfaat}}$$

#### Penyajian Penyusutan

Nilai penyusutan untuk masing-masing periode diakui sebagai pengurang nilai tercatat Aset Tetap dalam neraca. Besarnya penyusutan setiap tahun dicatat dalam neraca dengan menambah nilai akumulasi penyusutan dan mengurangi ekuitas dana dalam akun diinvestasikan dalam Aset Tetap. Neraca menyajikan akumulasi penyusutan sekaligus nilai perolehan Aset Tetap sehingga nilai buku Aset Tetap sebagai gambaran dari potensi manfaat yang masih dapat diharapkan dari aset yang bersangkutan dapat diketahui.

Walaupun Aset Tetap terdiri dari berbagai jenis aset yang menunjukkan nilai perolehan masing-masing, penyusutan disajikan hanya dalam satu akun akumulasi penyusutan. Nilai buku yang tersajikan dalam neraca juga merupakan nilai buku keseluruhan Aset Tetap. Nilai perolehan Aset Tetap, jumlah penyusutan dan akumulasinya serta nilai buku per jenis Aset Tetap disajikan dalam Catatan atas Laporan Keuangan.

#### Pemanfaatan Aset Tetap yang sudah seluruh Nilainya disusutkan

Walaupun suatu aset sudah disusutkan seluruh nilainya sehingga nilai bukunya menjadi Rp0,00 Apabila secara teknis Aset Tetap tersebut masih dapat dimanfaatkan, maka Aset Tetap tersebut tetap disajikan dengan menunjukkan baik nilai perolehan maupun akumulasi penyusutannya. Aset tersebut tetap dicatat dalam kelompok Aset Tetap yang bersangkutan dan dijelaskan dalam Catatan atas Laporan Keuangan.





**Penghapusbukuan Aset Tetap yang telah Habis Masa Penyusutannya**

Aset Tetap yang telah habis masa penyusutannya dapat dihapuskan jika telah ditetapkan Surat Keputusan Bupati tentang penghapusbukuan Aset Tetap tersebut.

**4.3.12. Kewajiban**

**Pengakuan Kewajiban**

Kewajiban diakui jika besar kemungkinan bahwa pengeluaran sumber daya ekonomi akan dilakukan untuk menyelesaikan kewajiban yang ada sampai saat pelaporan, dan perubahan atas kewajiban tersebut mempunyai nilai penyelesaian yang dapat diukur dengan andal.

Kewajiban diakui pada saat.

1. Dana pinjaman diterima oleh Pemerintah Daerah;
2. Dana pinjaman dikeluarkan oleh kreditur sesuai dengan kesepakatan; dan
3. Pada saat kewajiban timbul.

Kewajiban tersebut dapat timbul dari.

**1. Transaksi dengan Pertukaran (*exchange transactions*)**

Dalam transaksi dengan pertukaran, kewajiban diakui ketika Pemerintah Daerah menerima barang atau jasa sebagai ganti janji untuk memberikan uang atau sumber daya lain di masa depan, misal utang atas belanja ATK dan kompensasi meliputi gaji yang belum dibayar atas jasa yang telah diserahkan dan biaya manfaat pegawai lainnya yang berhubungan dengan jasa periode berjalan.

**2. Transaksi tanpa Pertukaran (*non-exchange transactions*)**

Dalam transaksi tanpa pertukaran, kewajiban diakui ketika pemerintah daerah berkewajiban memberikan uang atau sumber daya lain kepada pihak lain di masa depan secara cuma-cuma, misal hibah atau transfer pendapatan yang telah dianggarkan.

**3. Kejadian yang Berkaitan dengan Pemerintah Daerah (*government-related events*)**

Dalam kejadian yang berkaitan dengan Pemerintah Daerah, kewajiban diakui ketika Pemerintah Daerah berkewajiban mengeluarkan sejumlah sumber daya ekonomi sebagai akibat adanya interaksi Pemerintah Daerah dan lingkungannya, misal ganti rugi atas kerusakan pada kepemilikan pribadi yang disebabkan aktivitas Pemerintah Daerah.

**4. Kejadian yang Diakui Pemerintah Daerah (*government-acknowledge events*)**

Dalam kejadian yang diakui Pemerintah Daerah, kewajiban diakui ketika Pemerintah Daerah memutuskan untuk merespon suatu kejadian yang tidak ada kaitannya dengan kegiatan Pemerintah Daerah yang kemudian menimbulkan konsekuensi keuangan bagi Pemerintah Daerah.

Pemerintah Daerah mempunyai tanggung jawab luas untuk menyediakan kesejahteraan publik. Untuk itu, Pemerintah sering diasumsikan bertanggung jawab terhadap satu kejadian yang sebelumnya tidak diatur dalam peraturan formal yang ada. Konsekuensinya, biaya yang timbul dari



## PEMERINTAH KABUPATEN SOLOK

### CATATAN ATAS LAPORAN KEUANGAN

Untuk tahun-tahun yang berakhir pada tanggal 31 Desember 2022 dan 2021

berbagai kejadian, yang disebabkan oleh entitas non pemerintah dan bencana alam, pada akhirnya menjadi tanggung jawab Pemerintah Daerah. Namun biaya-biaya tersebut belum dapat memenuhi definisi kewajiban sampai pemerintah secara formal mengakuinya sebagai tanggung jawab keuangan Pemerintah Daerah, dan atas biaya yang timbul sehubungan dengan kejadian tersebut telah terjadi transaksi dengan pertukaran atau tanpa pertukaran, misalnya Pemerintah Daerah memutuskan untuk menanggulangi kerusakan akibat bencana alam di masa depan.

#### **Pengukuran Kewajiban**

Kewajiban Pemerintah Daerah dicatat sebesar nilai nominalnya. Apabila kewajiban tersebut dalam bentuk mata uang asing, maka dijabarkan dan dinyatakan dalam mata uang rupiah dengan menggunakan kurs tengah bank sentral pada tanggal necara.

Penggunaan nilai nominal dalam pengukuran kewajiban ini berbeda untuk masing-masing pos mengikuti karakteristiknya. Berikut ini akan dijabarkan mengenai pengukuran untuk masing-masing pos kewajiban.

##### **1. Pengukuran Utang kepada Pihak Ketiga**

Pada saat Pemerintah Daerah menerima hak atas barang atau jasa, maka pada saat itu Pemerintah Daerah mengakui kewajiban atas jumlah yang belum dibayarkan untuk memperoleh barang atau jasa tersebut.

Contoh: Bila pihak ketiga membangun fasilitas atau peralatan sesuai dengan spesifikasi yang ada pada kontrak perjanjian dengan pemerintah, jumlah yang dicatat harus berdasarkan realisasi fisik kemajuan pekerjaan sesuai dengan berita acara kemajuan pekerjaan.

##### **2. Pengukuran Utang Transfer**

Utang transfer adalah kewajiban suatu entitas pelaporan untuk melakukan pembayaran kepada entitas lain sebagai akibat ketentuan perundang-undangan.

Utang transfer diakui dan dinilai sesuai dengan peraturan perundang-undangan yang berlaku.

##### **3. Pengukuran Utang Bunga**

Utang bunga dicatat sebesar nilai bunga yang telah terjadi dan belum dibayar dan diakui pada setiap akhir periode pelaporan sebagai bagian dari kewajiban yang berkaitan.

##### **4. Pengukuran Utang Perhitungan Pihak Ketiga (PFK)**

Utang PFK dicatat sebesar saldo pungutan/potongan yang belum disetorkan kepada pihak lain di akhir periode dan harus dicatat pada laporan keuangan sebesar jumlah yang masih harus disetorkan.

##### **5. Pengukuran Bagian Lancar Utang Jangka Panjang**

Bagian lancar utang jangka panjang dicatat sejumlah yang akan jatuh tempo dalam waktu 12 (dua belas) bulan setelah tanggal pelaporan.

##### **6. Pengukuran Kewajiban Lancar Lainnya**

Kewajiban lancar lainnya merupakan kewajiban lancar yang tidak termasuk dalam kategori yang ada. Termasuk dalam kewajiban lancar



lainnya tersebut adalah biaya yang masih harus dibayar pada saat laporan keuangan disusun. Pengukuran kewajiban lancar lainnya disesuaikan dengan karakteristik masing-masing pos tersebut. Contoh adalah penerimaan pembayaran di muka atas penyerahan barang atau jasa oleh pemerintah kepada pihak lain.

#### **4.3.13. Kebijakan Akuntansi Koreksi Kesalahan, Perubahan Kebijakan Akuntansi, Perubahan Estimasi Akuntansi Dan Operasi Yang Tidak Dilanjutkan Dan Peristiwa Luar Biasa**

##### **Definisi**

Kebijakan Akuntansi adalah prinsip-prinsip, dasar-dasar, konvensi-konvensi, aturan-aturan dan praktek-praktek yang spesifik yang dipakai oleh suatu entitas pelaporan dalam penyusunan dan penyajian laporan keuangan.

Kesalahan adalah penyajian akun/pos yang secara signifikan tidak sesuai dengan yang seharusnya yang mempengaruhi laporan keuangan periode berjalan atau periode sebelumnya.

Koreksi adalah tindakan pembetulan secara akuntansi agar akun/pos yang tersaji dalam laporan keuangan entitas menjadi sesuai dengan yang seharusnya.

Operasi yang tidak dilanjutkan adalah penghentian suatu misi atau tupoksi tertentu yang berakibat pelepasan atau penggantian suatu fungsi, program, atau kegiatan, sehingga aset, kewajiban, dan operasi dapat dihentikan tanpa mengganggu fungsi, program, atau kegiatan yang lain.

Perubahan estimasi adalah revisi estimasi karena perubahan kondisi yang mendasari estimasi tersebut, atau karena terdapat informasi baru, penambahan pengalaman dalam mengestimasi, perkembangan lain. Pos adalah kumpulan akun sejenis yang ditampilkan pada lembar muka laporan keuangan.

##### **Koreksi Kesalahan**

Kesalahan ditinjau dari sifat kejadiannya dikelompokkan dalam dua jenis.

##### **1. Kesalahan tidak berulang**

Kesalahan tidak berulang adalah kesalahan yang diharapkan tidak terjadi kembali, dikelompokkan dalam 2 (dua) jenis:

- a. Kesalahan tidak berulang yang terjadi pada periode berjalan; dan
- b. Kesalahan tidak berulang yang terjadi pada periode sebelumnya

##### **2. Kesalahan berulang dan sistemik**

Kesalahan berulang dan sistemik adalah kesalahan yang disebabkan sifat alamiah (normal) dari jenis-jenis transaksi tertentu yang diperkirakan akan terjadi secara berulang. Contohnya adalah penerimaan pajak dari wajib pajak yang memerlukan koreksi sehingga perlu diperlakukan restitusi atau tambahan pembayaran dari wajib pajak.

##### **Perubahan Kebijakan Akuntansi**

Pengguna Laporan Keuangan perlu membandingkan Laporan Keuangan dari suatu entitas pelaporan dari waktu ke waktu untuk mengetahui kecenderungan arah (*trend*) posisi keuangan, kinerja, dan arus kas. Oleh karena itu, kebijakan



## PEMERINTAH KABUPATEN SOLOK

### CATATAN ATAS LAPORAN KEUANGAN

Untuk tahun-tahun yang berakhir pada tanggal 31 Desember 2022 dan 2021

---

akuntansi yang digunakan harus diterapkan secara konsisten pada setiap periode.

Yang termasuk ke dalam kategori perubahan kebijakan akuntansi seperti perubahan basis akuntansi, kriteria kapitalisasi, metode dan estimasi.

Suatu perubahan kebijakan akuntansi harus dilakukan hanya apabila penerapan suatu kebijakan akuntansi yang berbeda diwajibkan oleh peraturan perundang-undangan atau standar akuntansi pemerintahan yang berlaku, atau apabila diperkirakan bahwa perubahan tersebut akan menghasilkan informasi mengenai posisi keuangan, kinerja keuangan, atau arus kas yang lebih relevan dan lebih andal dalam penyajian laporan keuangan entitas.

Perubahan kebijakan akuntansi tidak mencakup hal-hal sebagai berikut.

1. Adopsi suatu kebijakan akuntansi pada peristiwa atau kejadian yang secara substansi berbeda dari peristiwa atau kejadian sebelumnya; dan
2. Adopsi suatu kebijakan akuntansi baru untuk kejadian atau transaksi yang sebelumnya tidak ada atau yang tidak material.

#### **Perubahan Estimasi Akuntansi**

Agar memperoleh Laporan Keuangan yang andal, maka estimasi akuntansi perlu disesuaikan antara lain dengan pola penggunaan, tujuan penggunaan aset dan kondisi lingkungan entitas yang berubah.

Pengaruh atau dampak perubahan estimasi akuntansi disajikan pada Laporan Operasional pada periode perubahan dan periode selanjutnya sesuai sifat perubahan. Sebagai contoh, perubahan estimasi masa manfaat Aset Tetap berpengaruh pada LO tahun perubahan dan tahun-tahun selanjutnya selama masa manfaat Aset Tetap tersebut.

#### **Operasi yang tidak Dilanjutkan**

Apabila suatu tupoksi suatu entitas dihapuskan oleh peraturan, maka suatu operasi, kegiatan, program, pada tugas pokok tersebut dihentikan.

Pendapatan dan beban operasi yang dihentikan pada suatu tahun berjalan, diakuntansikan dan dilaporkan seperti biasa, seolah-olah operasi itu berjalan sampai akhir tahun Laporan Keuangan. Pada umumnya entitas membuat rencana penghentian, meliputi jadwal penghentian bertahap atau sekaligus, resolusi masalah legal, lelang, penjualan, hibah dan lain-lain.

Yang bukan penghentian operasi apabila.

1. Penghentian suatu program, kegiatan secara *evolusioner*/alamiah. Hal ini dapat diakibatkan oleh *demand* (permintaan publik yang dilayani) yang terus merosot, pergantian kebutuhan lain;
2. Fungsi tersebut tetap ada;
3. Beberapa jenis sub kegiatan dalam suatu fungsi pokok dihapus, selebihnya berjalan seperti biasa. Relokasi suatu program kegiatan wilayah lain; dan
4. Menutup suatu fasilitas yang ber-utilisasi amat rendah, menghemat biaya, menjual sarana operasi tanpa mengganggu operasi tersebut.





## **PEMERINTAH KABUPATEN SOLOK**

### **CATATAN ATAS LAPORAN KEUANGAN**

Untuk tahun-tahun yang berakhir pada tanggal 31 Desember 2022 dan 2021

---

#### **4.3.14. Ekuitas Dana**

Ekuitas Dana merupakan kekayaan bersih pemerintah, yaitu selisih antara Aset dan Kewajiban pemerintah.

#### **4.4. Penerapan Kebijakan Akuntansi Berkaitan dengan Ketentuan yang Ada dalam Standar Akuntansi Pemerintahan**

Pemerintah Kabupaten Solok dalam penyusunan laporan keuangan menggunakan basis akrual dalam penyusunan Laporan Keuangan Pemerintah Daerah.



## PEMERINTAH KABUPATEN SOLOK

### CATATAN ATAS LAPORAN KEUANGAN

Untuk tahun-tahun yang berakhir pada tanggal 31 Desember 2022 dan 2021

## BAB V PENJELASAN POS-POS LAPORAN KEUANGAN

### 5.1. PENJELASAN POS-POS LAPORAN REALISASI ANGGARAN

Laporan Realisasi Anggaran memuat anggaran dan realisasi Pendapatan, Belanja, dan Pembiayaan selama Tahun 2022 dan 2021.

APBD Awal Tahun 2022 sampai dengan APBD Perubahan adalah sebagai berikut.

Uraian	Pendapatan	Belanja	Surplus/ Defisit	Pembiayaan	SiLPA
1	2	3	4	5	6
APBD 2022, Perda No. 7 Tahun 2021	1.204.691.454.337,00	1.248.291.454.337,00	(43.600.000.000,00)	43.600.000.000,00	0,00
APBD Perubahan 2022, Perda No. 3 Tahun 2022	1.221.285.096.478,00	1.322.562.690.203,00	(101.277.593.725,00)	101.277.593.725,00	0,00
Pergeseran Perbup No. 16 Tahun 2022	1.221.285.096.478,00	1.322.562.690.203,00	(101.277.593.725,00)	101.277.593.725,00	0,00

#### 5.1.1. Pendapatan

	Anggaran 2022	Realisasi 2022	%	Realisasi 2021
<b>Pendapatan</b>	<b>1.221.285.096.478,00</b>	<b>1.198.526.934.143,43</b>	<b>98,14</b>	<b>1.216.306.520.994,31</b>

Realisasi Pendapatan Daerah Tahun 2022 mencapai Rp1.198.526.934.143,43 atau 98,14% dari target pendapatan sebesar Rp1.221.285.096.478,00 mengalami penurunan sebesar Rp17.779.586.850,88 dibandingkan realisasi Tahun 2021 sebesar Rp1.216.306.520.994,31. Pendapatan Daerah Tahun 2022 dengan rincian sebagai berikut.

	Anggaran 2022	Realisasi 2022	%	Realisasi 2021
<b>Pendapatan Asli Daerah (PAD)</b>	<b>88.016.536.505,00</b>	<b>86.834.294.648,43</b>	<b>98,66</b>	<b>75.855.094.773,31</b>
Dinas Pendidikan Pemuda dan Olahraga	36.130.000,00	31.901.728,00	88,30	34.433.600,00
Dinas Kesehatan	41.935.796.859,00	42.940.279.293,00	102,40	36.980.097.140,20
Dinas Pekerjaan Umum dan Penataan Ruang	2.004.829.926,00	440.200.000,00	21,96	259.925.000,00
Satuan Polisi Pamong Praja dan Pemadam Kebakaran	5.375.000,00	270.000,00	5,02	910.500,00
Dinas Penanaman Modal, Pelayanan Terpadu Satu Pintu dan Tenaga Kerja	354.100.000,00	400.000.000,00	112,96	248.800.000,00
Dinas Lingkungan Hidup	373.860.000,00	367.460.000,00	98,29	330.123.000,00
Dinas Perhubungan	1.063.850.000,00	780.347.500,00	73,35	621.305.200,00
Dinas Komunikasi dan Informatika	400.088.109,00	391.597.489,00	97,88	353.261.155,00
Dinas Koperasi, UKM Perindustrian Perdagangan	274.946.000,00	105.146.500,00	38,24	55.750.000,00
Dinas Perikanan dan Pangan	125.000.000,00	125.014.000,00	100,01	24.887.000,00



## PEMERINTAH KABUPATEN SOLOK

### CATATAN ATAS LAPORAN KEUANGAN

Untuk tahun-tahun yang berakhir pada tanggal 31 Desember 2022 dan 2021

	Anggaran 2022	Realisasi 2022	%	Realisasi 2021
Dinas Pariwisata dan Kebudayaan	955.805.000,00	236.937.600,00	24,79	155.147.000,00
Dinas Pertanian	5.000.000,00	5.069.000,00	101,38	4.510.000,00
Badan Keuangan Daerah	40.296.755.611,00	40.985.351.538,43	101,71	36.703.525.178,11
Sekretariat Daerah	185.000.000,00	24.720.000,00	13,36	25.860.000,00
Kecamatan Pantai Cermin	0,00	0,00	0,00	6.300.000,00
Kecamatan Lembah Gumanti	0,00	0,00	0,00	3.600.000,00
Kecamatan Payung Sekaki	0,00	0,00	0,00	7.600.000,00
Kecamatan Lembang Jaya	0,00	0,00	0,00	1.200.000,00
Kecamatan Gunung Talang	0,00	0,00	0,00	2.200.000,00
Kecamatan Bukit Sundi	0,00	0,00	0,00	5.000.000,00
Kecamatan Sungai Lasi	0,00	0,00	0,00	900.000,00
Kecamatan Kubung	0,00	0,00	0,00	4.800.000,00
Kecamatan X Koto Singkarak	0,00	0,00	0,00	14.350.000,00
Kecamatan X Koto Diatas	0,00	0,00	0,00	1.950.000,00
Kecamatan Junjung Sirih	0,00	0,00	0,00	0,00
Kecamatan Hiliran Gumanti	0,00	0,00	0,00	5.100.000,00
Kecamatan Tigo Lurah	0,00	0,00	0,00	2.360.000,00
Kecamatan Danau Kembar	0,00	0,00	0,00	1.200.000,00
<b>Pendapatan Transfer</b>	<b>1.133.268.559.973,00</b>	<b>1.111.692.639.495,00</b>	<b>98,10</b>	<b>1.083.963.188.221,00</b>
Badan Keuangan Daerah	1.133.268.559.973,00	1.111.692.639.495,00	98,10	1.083.963.188.221,00
<b>Lain-lain Pendapatan Daerah yang Sah sesuai dengan Ketentuan Peraturan Perundang-undangan</b>	<b>0,00</b>	<b>0,00</b>	<b>0,00</b>	<b>56.488.238.000,00</b>
Badan Keuangan Daerah	0,00	0,00	0,00	56.488.238.000,00
	<b>1.221.285.096.478,00</b>	<b>1.198.526.934.143,43</b>	<b>98,14</b>	<b>1.216.306.520.994,31</b>

#### 5.1.1.a. Pendapatan Asli Daerah (PAD)

	Anggaran 2022	Realisasi 2022	%	Realisasi 2021
<b>Pendapatan Asli Daerah</b>	<b>88.016.536.505,00</b>	<b>86.834.294.648,43</b>	<b>98,66</b>	<b>75.855.094.773,31</b>

Realisasi Pendapatan Asli Daerah Tahun 2022 mencapai Rp86.834.294.648,43 atau 98,66% dari target pendapatan sebesar Rp88.016.536.505,00 mengalami peningkatan sebesar Rp10.979.199.875,12 dibandingkan realisasi Tahun 2021 sebesar Rp75.855.094.773,31. Pendapatan Asli Daerah Tahun 2022 dengan rincian sebagai berikut.

	Anggaran 2022	Realisasi 2022	%	Realisasi 2021
<b>Pajak Daerah</b>	<b>22.078.700.000,00</b>	<b>22.102.655.043,00</b>	<b>100,11</b>	<b>20.591.502.277,00</b>
Badan Keuangan Daerah	22.078.700.000,00	22.102.655.043,00	100,11	20.591.502.277,00
<b>Retribusi Daerah</b>	<b>6.298.984.035,00</b>	<b>3.387.964.817,00</b>	<b>53,79</b>	<b>2.635.376.295,00</b>
Dinas Pendidikan Pemuda dan Olahraga	36.130.000,00	31.901.728,00	88,30	34.433.600,00



# PEMERINTAH KABUPATEN SOLOK

## CATATAN ATAS LAPORAN KEUANGAN

Untuk tahun-tahun yang berakhir pada tanggal 31 Desember 2022 dan 2021

	Anggaran 2022	Realisasi 2022	%	Realisasi 2021
Dinas Kesehatan	0,00	0,00	0,00	0,00
Dinas Pekerjaan Umum dan Penataan Ruang	2.004.829.926,00	440.200.000,00	21,96	259.925.000,00
Satuan Polisi Pamong Praja dan Pemadam Kebakaran	5.375.000,00	270.000,00	5,02	910.500,00
Dinas Penanaman Modal, Pelayanan Terpadu Satu Pintu dan Tenaga Kerja	354.100.000,00	400.000.000,00	112,96	248.800.000,00
Dinas Lingkungan Hidup	373.860.000,00	367.460.000,00	98,29	330.123.000,00
Dinas Perhubungan	1.063.850.000,00	780.347.500,00	73,35	621.305.200,00
Dinas Komunikasi dan Informatika	400.088.109,00	391.597.489,00	97,88	353.261.155,00
Dinas Koperasi, UKM Perindustrian Perdagangan	274.946.000,00	105.146.500,00	38,24	55.750.000,00
Dinas Perikanan dan Pangan	125.000.000,00	125.014.000,00	100,01	24.887.000,00
Dinas Pariwisata dan Kebudayaan	955.805.000,00	236.937.600,00	24,79	155.147.000,00
Dinas Pertanian	5.000.000,00	5.069.000,00	101,38	4.510.000,00
Badan Keuangan Daerah	515.000.000,00	479.301.000,00	93,07	463.903.840,00
Sekretariat Daerah	185.000.000,00	24.720.000,00	13,36	25.860.000,00
Kecamatan Pantai Cermin	0,00	0,00	0,00	6.300.000,00
Kecamatan Lembah Gumanti	0,00	0,00	0,00	3.600.000,00
Kecamatan Payung Sekaki	0,00	0,00	0,00	7.600.000,00
Kecamatan Lembang Jaya	0,00	0,00	0,00	1.200.000,00
Kecamatan Gunung Talang	0,00	0,00	0,00	2.200.000,00
Kecamatan Bukit Sundi	0,00	0,00	0,00	5.000.000,00
Kecamatan Sungai Lasi	0,00	0,00	0,00	900.000,00
Kecamatan Kubung	0,00	0,00	0,00	4.800.000,00
Kecamatan X Koto Singkarak	0,00	0,00	0,00	14.350.000,00
Kecamatan X Koto Diatas	0,00	0,00	0,00	1.950.000,00
Kecamatan Junjung Sirih	0,00	0,00	0,00	0,00
Kecamatan Hiliran Gumanti	0,00	0,00	0,00	5.100.000,00
Kecamatan Tigo Lurah	0,00	0,00	0,00	2.360.000,00
Kecamatan Danau Kembar	0,00	0,00	0,00	1.200.000,00
<b>Hasil Pengelolaan Kekayaan Daerah yang dipisahkan</b>	<b>7.518.055.611,00</b>	<b>7.509.250.083,00</b>	<b>99,88</b>	<b>6.118.169.476,00</b>
Badan Keuangan Daerah	7.518.055.611,00	7.509.250.083,00	99,88	6.118.169.476,00
<b>Lain-Lain PAD yang Sah</b>	<b>52.120.796.859,00</b>	<b>53.834.424.705,43</b>	<b>103,29</b>	<b>46.510.046.725,31</b>
Dinas Kesehatan	41.935.796.859,00	42.940.279.293,00	102,40	36.980.097.140,20
Badan Keuangan Daerah	10.185.000.000,00	10.894.145.412,43	106,96	9.529.949.585,11
	<b>88.016.536.505,00</b>	<b>86.834.294.648,43</b>	<b>98,66</b>	<b>75.855.094.773,31</b>

Pada APBD Tahun 2021, terdapat anggaran pendapatan retribusi izin mendirikan bangunan pada kecamatan, namun pada Tahun 2022 tidak dianggarkan lagi di APBD Perubahan 2022. Retribusi izin mendirikan bangunan dipungut berdasarkan Peraturan Pemerintah Nomor 36 Tahun 2005 tentang Peraturan Pelaksanaan Undang-Undang Nomor 28 Tahun 2002 tentang Bangunan Gedung. Setelah diterbitkan Peraturan Pemerintah Nomor 16 Tahun 2021 tentang Peraturan Pelaksanaan Undang-Undang Nomor 28 Tahun 2002





## PEMERINTAH KABUPATEN SOLOK

### CATATAN ATAS LAPORAN KEUANGAN

Untuk tahun-tahun yang berakhir pada tanggal 31 Desember 2022 dan 2021

tentang Bangunan Gedung dan Peraturan Pemerintah Nomor 36 Tahun 2005 tentang Peraturan Pelaksanaan Undang-Undang Nomor 28 Tahun 2002 tentang Bangunan Gedung dinyatakan tidak berlaku lagi.

#### 5.1.1.a.1) Pajak Daerah

	Anggaran 2022	Realisasi 2022	%	Realisasi 2021
<b>Pajak Daerah</b>	<b>22.078.700.000,00</b>	<b>22.102.655.043,00</b>	<b>100,11</b>	<b>20.591.502.277,00</b>

Pajak Daerah Tahun 2022 terealisasi sebesar Rp22.102.655.043,00 atau 100,11% dari anggaran sebesar Rp22.078.700.000,00, mengalami peningkatan sebesar Rp1.511.152.766,00 dibandingkan realisasi Tahun 2021 sebesar Rp20.591.502.277,00. Pajak daerah dengan rincian sebagai berikut.

	Anggaran 2022	Realisasi 2022	%	Realisasi 2021
Pajak Hotel	21.500.000,00	6.345.000,00	29,51	2.000.000,00
Pajak Restoran	1.200.000.000,00	1.898.000.528,00	158,17	1.494.693.234,00
Pajak Hiburan	2.000.000,00	0,00	0,00	0,00
Pajak Reklame	470.000.000,00	306.463.500,00	65,21	315.714.000,00
Pajak Penerangan Jalan	10.650.000.000,00	12.074.554.319,00	113,38	10.479.751.153,00
Pajak Air Tanah	1.900.000.000,00	1.267.434.451,00	66,71	1.549.886.721,00
Pajak Sarang Burung Walet	3.500.000,00	0,00	0,00	0,00
Pajak Mineral Bukan Logam dan Batuan	1.077.027.158,00	925.968.885,00	85,97	864.342.884,00
Pajak Bumi dan Bangunan Pedesaan dan Perkotaan	2.954.672.842,00	1.934.698.938,00	65,48	1.734.002.227,00
Bea Perolehan Hak atas Tanah dan Bangunan	3.800.000.000,00	3.689.189.422,00	97,08	4.151.112.058,00
	<b>22.078.700.000,00</b>	<b>22.102.655.043,00</b>	<b>100,11</b>	<b>20.591.502.277,00</b>

Dasar pemungutan Pajak Daerah sesuai uraian di atas adalah.

1. Pajak Daerah berdasarkan Peraturan Daerah Kabupaten Solok Nomor 2 Tahun 2014 tentang Perubahan Kedua atas Peraturan Daerah Kabupaten Solok Nomor 7 Tahun 2011 tentang Pajak Daerah
2. Bea Perolehan Hak atas Tanah dan Bangunan berdasarkan Peraturan Daerah No 3 Tahun 2011 tentang Bea Perolehan atas Tanah dan Bangunan.

Beberapa faktor penyebab realisasi Pajak Daerah Tahun 2022 tidak optimal dan tidak mencapai target 100%, dapat dijelaskan sebagai berikut:

1. Adanya beberapa penginapan yang berada di Alahan Panjang yang dijadikan objek pajak tidak beroperasi lagi, dan kurangnya jumlah orang yang menginap di hotel/penginapan yang berada di wilayah Kabupaten Solok.
2. Pajak Hiburan disebabkan karena sedikitnya kegiatan hiburan Tahun 2022.



## PEMERINTAH KABUPATEN SOLOK

### CATATAN ATAS LAPORAN KEUANGAN

Untuk tahun-tahun yang berakhir pada tanggal 31 Desember 2022 dan 2021

3. Pajak Reklame disebabkan karena berkurangnya jumlah pemasangan reklame pada Tahun 2022 dibandingkan dengan tahun sebelumnya sehingga realisasi tidak mencapai target yang ditetapkan.
4. Pajak Air Tanah disebabkan karena menurunnya jumlah produksi PT Tirta Investama Tahun 2022.
5. Pajak Bumi dan Bangunan Perkotaan dan Pedesaan (PBB-P2) disebabkan karena rendahnya kesadaran masyarakat membayar PBB, rendahnya tanggung jawab Pemerintah Nagari terutama kepala jorong dalam pemungutan PBB, banyaknya permasalahan SPPT wajib pajak yang tidak disampaikan kepada BKD untuk diperbaiki, dan kurangnya peran Kecamatan dalam pembinaan Nagari serta sosialisasi ke masyarakat tentang pentingnya PBB untuk menunjang pembangunan di Kabupaten Solok.
6. Pajak Mineral Bukan Logam dan Batuan, disebabkan karena sedikitnya kegiatan penambangan mineral bukan logam dan batuan di Kabupaten Solok Tahun 2022.
7. BPHTB realisasinya hanya 97,08% disebabkan menurunnya jumlah masyarakat yang melakukan pengurusan baru atau pemindahan hak atas kepemilikan tanah dan Bangunan.

Terdapat beberapa rekening Pajak Daerah yang realisasinya di Tahun 2022 melebihi target 100%, hal ini disebabkan sebagai berikut.

1. Pajak Restoran berasal dari belanja makan dan minum atas kegiatan rapat, sosialisasi, dan bimtek pada SKPD, serta adanya kegiatan makan minum dari dana APBN seperti dana BOS, dana nagari atau dana pemerintah pusat/propinsi yang tidak termasuk dalam penghitungan target pendapatan Tahun 2022 tapi masuk dalam realisasi Tahun 2022.
2. Pajak Penerangan Jalan disebabkan bertambahnya jumlah pelanggan baru, meningkatnya pemakaian listrik oleh konsumen, dan naiknya tagihan/pembayaran listrik oleh masyarakat.

#### 5.1.1.a.2) Retribusi Daerah

	Anggaran 2022	Realisasi 2022	%	Realisasi 2021
<b>Retribusi Daerah</b>	<b>6.298.984.035,00</b>	<b>3.387.964.817,00</b>	<b>53,79</b>	<b>2.635.376.295,00</b>

Retribusi Daerah Tahun 2022 terealisasi sebesar Rp3.387.964.817,00 atau 53,79% dari anggaran sebesar Rp6.298.984.035,00, mengalami peningkatan sebesar Rp752.588.522,00 dibandingkan realisasi Tahun 2021 sebesar Rp2.635.376.295,00. Retribusi daerah dengan rincian sebagai berikut.

	Anggaran 2022	Realisasi 2022	%	Realisasi 2021
<b>Retribusi Jasa Umum</b>	<b>1.646.918.109,00</b>	<b>1.414.741.989,00</b>	<b>85,90</b>	<b>1.313.599.855,00</b>
Pelayanan Persampahan/ Kebersihan	357.730.000,00	365.860.000,00	102,27	327.723.000,00



## PEMERINTAH KABUPATEN SOLOK

### CATATAN ATAS LAPORAN KEUANGAN

Untuk tahun-tahun yang berakhir pada tanggal 31 Desember 2022 dan 2021

	Anggaran 2022	Realisasi 2022	%	Realisasi 2021
Pelayanan Pasar	0,00	0,00	0,00	45.750.000,00
Pengujian Kendaraan Bermotor	847.600.000,00	645.843.000,00	76,20	573.555.200,00
Retribusi Pemeriksaan Alat Pemadam Kebakaran	5.375.000,00	270.000,00	5,02	910.500,00
Penyediaan dan atau Penyedotan Kakus	20.000.000,00	1.600.000,00	8,00	2.400.000,00
Retribusi Pelayanan Tera/Tera Ulang	16.125.000,00	9.571.500,00	59,36	10.000.000,00
Pengawasan dan Pengendalian Menara Telekomunikasi	400.088.109,00	391.597.489,00	97,88	353.261.155,00
<b>Retribusi Jasa Usaha</b>	<b>3.714.036.000,00</b>	<b>1.586.647.828,00</b>	<b>42,72</b>	<b>1.029.766.440,00</b>
Pemakaian Kekayaan Daerah	2.363.435.000,00	1.153.422.728,00	48,80	873.822.440,00
Pasar Grosir dan/atau Pertokoan	258.821.000,00	95.575.000,00	36,93	0,00
Terminal	100.000.000,00	19.429.500,00	19,43	7.400.000,00
Tempat Khusus Parkir	6.000.000,00	0,00	0,00	1.200.000,00
Tempat Penginapan /Pesangrahan/Vila	515.400.000,00	22.050.000,00	4,28	64.947.000,00
Pelayanan Tempat Rekreasi dan Olahraga	340.380.000,00	166.087.600,00	48,79	53.000.000,00
Penjualan Produksi Usaha Daerah	130.000.000,00	130.083.000,00	100,06	29.397.000,00
<b>Retribusi Perizinan Tertentu</b>	<b>938.029.926,00</b>	<b>386.575.000,00</b>	<b>41,21</b>	<b>292.010.000,00</b>
Izin Mendirikan Bangunan	913.029.926,00	380.000.000,00	41,62	285.160.000,00
Izin Trayek untuk Menyediakan Pelayanan Angkutan Umum	25.000.000,00	6.575.000,00	26,30	6.850.000,00
	<b>6.298.984.035,00</b>	<b>3.387.964.817,00</b>	<b>53,79</b>	<b>2.635.376.295,00</b>

Retribusi penyewaan bangunan, dapat dirinci sebagai berikut.

1. Rest Area	10.000.000,00
2. Kios Dermaga	2.900.000,00
3. Kantin	30.000.000,00
4. Sport Hall	1.600.000,00
5. Rumah Dinas	117.972.728,00
6. Kios di Alahan Panjang	106.500.000,00
7. Toko Solinda	281.000.000,00
8. Baliho	3.600.000,00
	<b>553.572.728,00</b>

Dasar pemungutan Retribusi Daerah sesuai uraian di atas adalah.

#### 1. Retribusi Jasa Umum

Retribusi Jasa Umum diatur dengan Peraturan Daerah kabupaten Solok Nomor 2 Tahun 2018 tentang Perubahan kedua atas Peraturan Daerah Kabupaten Solok Nomor 8 Tahun 2011 tentang Retribusi Jasa Umum.

#### 2. Retribusi Jasa Usaha

Retribusi Jasa Usaha diatur dengan Peraturan Daerah kabupaten Solok Nomor 1 Tahun 2014 tentang Perubahan atas Peraturan Daerah Kabupaten Solok Nomor 9 Tahun 2011 tentang Retribusi Jasa Usaha.



## PEMERINTAH KABUPATEN SOLOK

### CATATAN ATAS LAPORAN KEUANGAN

Untuk tahun-tahun yang berakhir pada tanggal 31 Desember 2022 dan 2021

---

#### 3. Retribusi Perizinan Tertentu

Retribusi Perizinan Tertentu Peraturan Daerah Kabupaten Solok Nomor 3 Tahun 2014 tentang Perubahan atas Peraturan Daerah Nomor 10 Tahun 2011 tentang Retribusi Perizinan Tertentu.

Realisasi Retribusi Daerah Tahun 2022 tidak mencapai target 100%, hal ini disebabkan antara lain.

1. Retribusi Pelayanan Pasar, karena Pemungutan retribusi pelayanan pasar dikelola oleh pengurus nagari, sehingga tidak optimal dalam pelaksanaan.
2. Retribusi Pengujian Kendaraan Bermotor, karena kurangnya kesadaran pengusaha angkutan untuk mengurus pengujian kendaraan (KIR).
3. Retribusi Pemeriksaan Alat Pemadam Kebakaran, disebabkan karena masih kurangnya sosialisasi tentang pentingnya Alat Pemadam Kebakaran serta masih banyak bangunan yang wajib pakai Alat Pemadam Kebakaran tetapi Alat Pemadam Kebakarannya belum memadai.
4. Retribusi Penyediaan dan/atau Penyedotan Kakus, disebabkan karena fasilitas mobil tinja yang sudah tua sehingga kemampuan untuk melayani masyarakat menjadi menurun.
5. Retribusi Pelayanan Tera/Tera Ulang, tidak mencapai 100% disebabkan karena sedikitnya jumlah pelayanan tera/tera ulang yang diberikan.
6. Retribusi Pengendalian Menara Telekomunikasi karena terdapat *provider* yang tidak melakukan pembayaran retribusi pada Tahun 2022, namun pembayaran dilakukan pada Tahun 2023.
7. Retribusi Pemakaian Kekayaan Daerah, disebabkan sebagai berikut.
  - a. Sewa Laboratorium pada Dinas Pekerjaan Umum dan Penataan Ruang karena kurangnya kegiatan yang memerlukan pemeriksaan labor dari target yang telah ditetapkan.
  - b. Sewa Rumah Dinas karena banyaknya sewa rumah dinas yang menunggak di Tahun 2022.
  - c. Sewa Alat Berat disebabkan kurangnya permintaan sewa alat berat dari target yang telah ditetapkan.
  - d. Sewa Gedung/Ruang/Aula dan Asrama karena sarana dan fasilitas yang kurang lengkap mengakibatkan kurangnya realisasi dari sewa gedung/ruangan/aula dan asrama dari target yang telah ditetapkan.
  - e. Sewa Kantin *Convention Hall*, faktor ekonomi masyarakat yang kurang baik, sehingga minat kunjungan tempat wisata berkurang.
  - f. Sewa Kantin Setda karena terdapatnya kantin yang tidak disewakan dan terdapat yang menunggak pembayarannya.
  - g. Sewa Tempat Olahraga, karena jumlah yang menyewa tempat olah raga sangat sedikit/menurun pada Tahun 2022.
  - h. Sewa Bus, karena bus Pemerintah Kabupaten Solok yang disewakan fasilitasnya kurang baik.
  - i. Sewa Alat Musik karena alat musik yang ada pada Dinas Pariwisata dan Kebudayaan banyak dipakai untuk keperluan acara Pemerintahan, sehingga banyak yang hanya meminjam tanpa membayar retribusi.





## PEMERINTAH KABUPATEN SOLOK

### CATATAN ATAS LAPORAN KEUANGAN

Untuk tahun-tahun yang berakhir pada tanggal 31 Desember 2022 dan 2021

8. Retribusi Pasar Grosir/Pertokoan, disebabkan karena pasar ternak Muara Panas merupakan pasar ternak Nagari yang sepenuhnya dikelola oleh nagari sehingga menyulitkan untuk penetapan kebijakan pemerintah daerah dalam mengintensifkan pemungutan PAD dan pemungutan retribusi hanya untuk ternak yang telah transaksi (jual beli) dan tidak untuk semua ternak yang masuk ke Pasar Muara Panas.
  9. Retribusi Terminal, disebabkan karena belum berfungsi, sehingga belum bisa dilaksanakan pemungutan.
  10. Retribusi Tempat Penginapan/Pesanggrahan/Villa, disebabkan karena sangat berkurangnya jumlah pengunjung ke Alahan Panjang Resort pada Tahun 2022 dan fasilitas penginapan di Alahan Panjang *Resort* banyak yang rusak.
  11. Retribusi Tempat Khusus Parkir, disebabkan karena sedikitnya tamu yang menggunakan jasa pelayanan parkir.
  12. Retribusi Rumah Potong Hewan tidak tercapai targetnya, disebabkan sebagai berikut:
    - a. Tempat Pemotongan Hewan (TPH) pada saat ini umumnya tidak dimanfaatkan oleh pedagang untuk TPH, hal ini disebabkan kondisi TPH umumnya tidak layak sebagai TPH seperti lokasi, tidak adanya instalasi air dan listrik, serta bangunan yang rusak.
    - b. Dengan kondisi sebagaimana di atas, maka pedagang melaksanakan pemotongan hewan di rumah/lokasi masing-masing sehingga tidak bisa dipungut retribusi TPH sesuai dengan peraturan yang mana pemungutan Retribusi Rumah Potong Hewan dilaksanakan pada TPH.
  13. Retribusi Tempat Rekreasi dan Olahraga, disebabkan karena sepi pengunjung.
  14. Retribusi Izin Mendirikan Bangunan, disebabkan karena.
    - a. Retribusi Izin Mendirikan Bangunan pada Dinas Penanaman Modal Pelayanan Terpadu Satu Pintu dan Naker karena pola pikir masyarakat atas legalitas sebuah izin yang masih rendah dan pertumbuhan ekonomi yang rendah juga mempengaruhi minat masyarakat mengurus IMB.
    - b. Pada Kecamatan Retribusi IMB Tahun 2022 tidak terealisasi karena berkurangnya kewenangan kecamatan dalam pemberian IMB setelah adanya Peraturan Pemerintah Nomor 16 Tahun 2021 tentang Peraturan Pelaksanaan Undang-undang Nomor 28 Tahun 2002 tentang Bangunan Gedung.
  15. Penjualan Produksi Usaha Daerah karena tidak tercapainya target bibit pertanian (bibit padi) yang disebabkan jumlah penangkar yang dilakukan oleh petani tidak banyak terlebih UPT Perbenihan sudah dihapuskan sehingga tidak ada lagi penjualan benih melalui UPT yang bisa dipungut retribusinya.
- Penerimaan Retribusi yang mencapai 100% adalah.
1. Retribusi Pelayanan Persampahan/Kebersihan, karena adanya penambahan objek/lokasi pemungutan sampah, truk pengangkut sampah dan tenaga kebersihan bekerja secara optimal.



## PEMERINTAH KABUPATEN SOLOK

### CATATAN ATAS LAPORAN KEUANGAN

Untuk tahun-tahun yang berakhir pada tanggal 31 Desember 2022 dan 2021

2. Penjualan Bibit/ Ikan yang dibudidayakan di Balai Benih Ikan milik Dinas Pertanian penjualannya meningkat pada Tahun 2022.

#### 5.1.1.a.3) Hasil Pengelolaan Kekayaan Daerah Yang Dipisahkan

	Anggaran 2022	Realisasi 2022	%	Realisasi 2021
Hasil Pengelolaan Kekayaan Daerah yang Dipisahkan	7.518.055.611,00	7.509.250.083,00	99,88	6.118.169.476,00

Hasil Pengelolaan Kekayaan Daerah yang Dipisahkan Tahun 2022 dan 2021 merupakan Bagian Laba atas Penyertaan Modal pada Perusahaan Milik Daerah/BUMD masing-masing sebesar Rp7.509.250.083,00 dan Rp6.118.169.476,00 terdiri dari.

	Anggaran 2022	Realisasi 2022	%	Realisasi 2021
Bank Nagari	7.498.055.611,00	7.498.055.611,00	100,00	6.118.169.476,00
PT Balairung	20.000.000,00	11.194.472,00	55,97	0,00
	7.518.055.611,00	7.509.250.083,00	99,88	6.118.169.476,00

Hasil Pengelolaan Kekayaan Daerah yang Dipisahkan berasal dari Deviden Bank Nagari berdasarkan Keputusan Agenda Pertama RUPS Tahunan Tahun Buku 2021 Perseroan Terbatas Bank Nagari Nomor 23 tanggal 26 April 2022.

Sementara itu, terdapat penerimaan deviden dari PT Balairung Citra Jaya Sumbar sebesar Rp11.194.472,00 pada Tahun 2022.

#### 5.1.1.a.4) Lain-lain Pendapatan Asli Daerah yang Sah

	Anggaran 2022	Realisasi 2022	%	Realisasi 2021
Lain-lain Pendapatan Asli Daerah yang Sah	52.120.796.859,00	53.834.424.705,43	103,29	46.510.046.725,31

Lain-lain Pendapatan Asli Daerah yang Sah Tahun 2022 terealisasi sebesar Rp53.834.424.705,43 atau 103,29% dari anggaran sebesar Rp52.120.796.859,00, mengalami peningkatan sebesar Rp7.324.377.980,12 dibandingkan realisasi Tahun 2021 sebesar Rp46.510.046.725,31, terdiri dari.

	Anggaran 2022	Realisasi 2022	%	Realisasi 2021
Hasil Penjualan Barang Milik Daerah Yang Tidak Dipisahkan	410.000.000,00	31.356.170,00	7,65	333.839.383,00
Hasil Penjualan Alat Angkutan	300.000.000,00	0,00	0,00	211.845.800,00
Hasil Penjualan Aset Tetap dalam Renovasi	110.000.000,00	31.356.170,00	28,51	121.993.583,00
Hasil dari pemanfaatan BMD yang Tidak Dipisahkan	520.000.000,00	174.703.838,00	33,60	421.258.856,00



## PEMERINTAH KABUPATEN SOLOK

### CATATAN ATAS LAPORAN KEUANGAN

Untuk tahun-tahun yang berakhir pada tanggal 31 Desember 2022 dan 2021

	Anggaran 2022	Realisasi 2022	%	Realisasi 2021
Hasil Kerja Sama pemanfaatan BMD	520.000.000,00	174.703.838,00	33,60	421.258.856,00
<b>Penerimaan Jasa Giro</b>	<b>4.250.000.000,00</b>	<b>3.648.754.924,00</b>	<b>85,85</b>	<b>4.186.624.310,29</b>
Jasa Giro Kas Daerah	4.000.000.000,00	3.498.795.243,00	87,47	4.003.914.757,00
Jasa Giro pada Kas di Bendahara	250.000.000,00	149.959.681,00	59,98	182.709.553,29
<b>Hasil Pengelolaan Dana Bergulir</b>	<b>5.000.000,00</b>	<b>4.287.500,00</b>	<b>85,75</b>	<b>4.756.000,00</b>
Hasil Pengelolaan Dana Bergulir	5.000.000,00	4.287.500,00	85,75	4.756.000,00
<b>Pendapatan Bunga</b>	<b>5.000.000.000,00</b>	<b>3.500.000.000,00</b>	<b>70,00</b>	<b>1.462.222.214,00</b>
Pendapatan Bunga atas Penempatan Uang Pemerintah Daerah	5.000.000.000,00	3.500.000.000,00	70,00	1.462.222.214,00
<b>Penerimaan atas Tuntutan Ganti Kerugian Keuangan Daerah</b>	<b>0,00</b>	<b>2.946.946.008,02</b>	<b>0,00</b>	<b>2.612.646.148,00</b>
Tuntutan Ganti Kerugian Daerah Terhadap Bendahara	0,00	43.456.905,00	0,00	45.786.682,00
Tuntutan Ganti Kerugian Daerah Terhadap Pegawai Negeri Bukan Bendahara atau Pejabat Lain	0,00	2.903.489.103,02	0,00	2.566.859.466,00
<b>Denda atas Keterlambatan Pelaksanaan Pekerjaan</b>	<b>0,00</b>	<b>101.271.211,00</b>	<b>0,00</b>	<b>230.198.224,76</b>
Denda atas Keterlambatan Pelaksanaan Pekerjaan	0,00	101.271.211,00	0,00	230.198.224,76
<b>Denda Pajak Daerah</b>	<b>0,00</b>	<b>39.258.393,00</b>	<b>0,00</b>	<b>883.662,00</b>
Denda Pajak Daerah	0,00	39.258.393,00	0,00	883.662,00
<b>Hasil Eksekusi atas Jaminan</b>	<b>0,00</b>	<b>174.863.700,00</b>	<b>0,00</b>	<b>7.847.578,56</b>
Hasil Eksekusi atas Jaminan	0,00	174.863.700,00	0,00	7.847.578,56
<b>Pendapatan dari Pengembalian</b>	<b>0,00</b>	<b>272.703.668,41</b>	<b>0,00</b>	<b>269.673.208,50</b>
Pendapatan dari pengembalian kelebihan pembayaran gaji dan Tunjangan	0,00	250.826.987,00	0,00	189.687.802,00



## PEMERINTAH KABUPATEN SOLOK

### CATATAN ATAS LAPORAN KEUANGAN

Untuk tahun-tahun yang berakhir pada tanggal 31 Desember 2022 dan 2021

	Anggaran 2022	Realisasi 2022	%	Realisasi 2021
Pendapatan dari pengembalian kelebihan pembayaran Perjalanan Dinas	0,00	18.580.210,41	0,00	0,00
Pendapatan dari kelebihan pembayaran JKK	0,00	3.296.471,00	0,00	247.317,00
Pendapatan dari kelebihan pembayaran JKM	0,00	0,00	0,00	741.964,00
Pendapatan dari kelebihan setoran bendahara	0,00	0,00	0,00	78.996.125,50
<b>Pendapatan BLUD</b>	<b>41.935.796.859,00</b>	<b>42.940.279.293,00</b>	<b>102,40</b>	<b>36.980.097.140,20</b>
Pendapatan BLUD-RSUD Arosuka	23.685.365.423,00	28.811.061.970,00	121,64	22.182.162.994,00
BLUD Puskesmas	18.250.431.436,00	14.129.217.323,00	77,42	14.797.934.146,20
1. Puskesmas Sulit Air	484.501.281,00	362.178.812,00	74,75	409.142.352,00
2. Puskesmas Paninjawan	635.140.517,00	340.707.692,00	53,64	434.426.115,00
3. Puskesmas Singkarak	1.581.741.183,00	1.364.366.947,00	86,26	1.355.945.869,00
4. Puskesmas Tanjung Bingkung	648.957.862,00	412.551.987,00	63,57	383.792.235,00
5. Puskesmas Paninggahan	399.200.000,00	389.438.638,00	97,55	430.090.078,00
6. Puskesmas Sungai Lasi	541.407.329,00	425.170.890,00	78,53	338.844.289,00
7. Puskesmas Muara Panas	1.880.940.167,00	1.009.294.893,00	53,66	1.101.612.798,00
8. Puskesmas Sirukam	445.702.798,00	367.373.078,00	82,43	399.801.257,60
9. Puskesmas Bukit Sileh	1.808.503.775,00	1.253.433.007,00	69,31	1.537.385.403,00
10. Puskesmas Batu Bajanjang	1.023.207.068,00	693.835.503,00	67,81	592.568.230,00
11. Puskesmas Selayo	1.697.394.862,00	1.519.728.640,00	89,53	1.500.587.932,00
12. Puskesmas Jua Gaek	684.799.573,00	574.929.303,00	83,96	544.277.855,00
13. Puskesmas Talang	1.309.700.000,00	981.555.137,00	74,95	1.044.200.256,00
14. Puskesmas Kayu Jao	402.586.724,00	480.436.216,00	119,34	497.148.277,00
15. Puskesmas Simpang Tanjung Nan IV	760.598.573,00	697.775.521,00	91,74	696.629.578,00
16. Puskesmas Alahan Panjang	1.250.547.069,00	976.200.053,00	78,06	993.695.763,60
17. Puskesmas Talang Babungo	708.806.573,00	670.290.781,00	94,57	841.276.464,00





## PEMERINTAH KABUPATEN SOLOK

### CATATAN ATAS LAPORAN KEUANGAN

Untuk tahun-tahun yang berakhir pada tanggal 31 Desember 2022 dan 2021

	Anggaran 2022	Realisasi 2022	%	Realisasi 2021
18. Puskesmas Surian	1.186.519.536,00	1.045.595.081,00	88,12	1.035.264.018,00
19. Puskesmas Sungai Nanam	597.781.281,00	497.387.882,00	83,21	584.105.376,00
20. Laboratorium Kesehatan Daerah	202.395.265,00	66.967.262,00	33,09	77.140.000,00
	<b>52.120.796.859,00</b>	<b>53.834.424.705,43</b>	<b>103,29</b>	<b>46.510.046.725,31</b>

#### 5.1.1.b. Pendapatan Transfer

	Anggaran 2022	Realisasi 2022	%	Realisasi 2021
<b>Pendapatan Transfer</b>	<b>1.133.268.559.973,00</b>	<b>1.111.692.639.495,00</b>	<b>98,10</b>	<b>1.083.963.188.221,00</b>

Pendapatan Transfer Tahun 2022 terealisasi sebesar Rp1.111.692.639.495,00 atau 98,10% dari anggaran sebesar Rp1.133.268.559.973,00, mengalami peningkatan sebesar Rp27.729.451.274,00 dibandingkan realisasi Tahun 2021 sebesar Rp1.083.963.188.221, terdiri dari.

	Anggaran 2022	Realisasi 2022	%	Realisasi 2021
<b>Transfer Pemerintah Pusat</b>	<b>1.058.928.745.309,00</b>	<b>1.039.099.453.381,00</b>	<b>98,13</b>	<b>1.027.907.185.854,00</b>
<b>Dana Perimbangan</b>	<b>980.245.725.309,00</b>	<b>960.416.433.381,00</b>	<b>97,98</b>	<b>906.620.556.854,00</b>
Bagi Hasil Pajak	15.330.134.000,00	19.953.456.302,00	130,16	20.290.287.634,00
Dana Alokasi Umum	654.499.415.000,00	652.700.040.428,00	99,73	654.499.415.000,00
Dana Alokasi Khusus - Fisik	109.864.506.000,00	97.897.272.916,00	89,11	84.879.971.597,00
Dana Alokasi Khusus – Non Fisik	200.551.670.309,00	189.865.663.735,00	94,67	146.950.882.623,00
<b>Dana Insentif Daerah</b>	<b>6.706.681.000,00</b>	<b>6.706.681.000,00</b>	<b>100,00</b>	<b>40.029.310.000,00</b>
Dana Insentif Daerah	6.706.681.000,00	6.706.681.000,00	100,00	40.029.310.000,00
<b>Dana Desa</b>	<b>71.976.339.000,00</b>	<b>71.976.339.000,00</b>	<b>100,00</b>	<b>81.257.319.000,00</b>
Dana Desa	71.976.339.000,00	71.976.339.000,00	100,00	81.257.319.000,00
<b>Transfer Antar Daerah</b>	<b>74.339.814.664,00</b>	<b>72.593.186.114,00</b>	<b>97,65</b>	<b>56.056.002.367,00</b>
Pendapatan Bagi Hasil	66.989.814.664,00	65.243.186.114,00	97,39	56.056.002.367,00
Bantuan Keuangan	7.350.000.000,00	7.350.000.000,00	100,00	0,00
	<b>1.133.268.559.973,00</b>	<b>1.111.692.639.495,00</b>	<b>98,10</b>	<b>1.083.963.188.221,00</b>



## PEMERINTAH KABUPATEN SOLOK

### CATATAN ATAS LAPORAN KEUANGAN

Untuk tahun-tahun yang berakhir pada tanggal 31 Desember 2022 dan 2021

**5.1.1.b.1.a** Transfer Pemerintah Pusat - Dana Perimbangan Tahun 2022 mencapai Rp960.416.433.381,00 atau 97,98% dari anggaran sebesar Rp980.245.725.309,00 mengalami kenaikan sebesar Rp53.795.876.527,00 dibandingkan realisasi Tahun 2021 sebesar Rp906.620.556.854,00. Pendapatan Transfer - Dana Perimbangan tersebut diperoleh dari:

**5.1.1.b.1.a.1** Dana Bagi Hasil

Bagi Hasil Tahun 2022 mencapai Rp19.953.456.302,00 atau 130,16% dari anggaran sebesar Rp15.330.134.000,00, mengalami penurunan sebesar Rp336.831.332,00 dibandingkan realisasi Tahun 2021 sebesar Rp20.290.287.634,00. Pendapatan Dana Bagi Hasil terdiri dari Bagi Hasil Pajak dan Dana Bagi Hasil Sumber Daya Alam. Dana Bagi Hasil Tahun 2022 dan 2021 masing-masing sebesar Rp19.953.456.302,00 dan Rp20.290.287.634,00, dengan rincian.

	Anggaran 2022	Realisasi 2022	%	Realisasi 2021
Bagi Hasil dari Pajak Bumi dan Bangunan (PBB)	5.199.654.000,00	6.446.147.993,00	130,16	8.170.113.635,00
DBH PPh Pasal 21	4.981.637.000,00	5.744.025.638,00	115,30	6.511.530.739,00
DBH PPh Pasal 25 dan 29 WP-OPDN	168.008.000,00	313.346.415,00	186,51	349.403.807,00
Dana Bagi Hasil Pajak – Cukai Hasil Tembakau	60.831.000,00	0,00	0,00	115.581.143,00
DBH Sumber Daya Alam (SDA) Pengusahaan Panas Bumi-Landrent	233.807.000,00	233.807.000,00	100,00	466.892.398,00
DBH Sumber Daya Alam (SDA) Pengusahaan Panas Bumi-Royalty	571.459.000,00	571.459.000,00	100,00	581.735.077,00
DBH Sumber Daya Alam (SDA) Mineral dan Batu Bara-Landrent	12.146.000,00	18.923.447,00	155,80	30.666.825,00
DBH Sumber Daya Alam (SDA) Mineral dan Batu Bara-Royalty	2.004.250.000,00	4.646.431.159,00	231,83	2.108.869.899,00
DBH Sumber Daya Alam (SDA) Kehutanan-Provisi Sumber Daya Hutan (PSDH)	140.031.000,00	21.004.650,00	15,00	280.477.961,00
DBH Sumber Daya Alam	1.958.311.000,00	1.958.311.000,00	100,00	1.674.500.150,00



## PEMERINTAH KABUPATEN SOLOK

### CATATAN ATAS LAPORAN KEUANGAN

Untuk tahun-tahun yang berakhir pada tanggal 31 Desember 2022 dan 2021

(SDA)				
Perikanan				
DBH SDA	0,00	0,00	0,00	500.200,00
Minyak Bumi				
15%				
DBH SDA	0,00	0,00	0,00	15.800,00
Minyak Bumi				
0,5%				
	<b>15.330.134.000,00</b>	<b>19.953.456.302,00</b>	<b>130,16</b>	<b>20.290.287.634,00</b>

Pemerintah Kabupaten Solok menerima Bagi Hasil berdasarkan Peraturan Presiden Republik Indonesia Nomor 98 Tahun 2022 tentang Perubahan atas Peraturan Presiden Nomor 104 Tahun 2021 tentang Rincian Anggaran Pendapatan dan Belanja Negara Tahun Anggaran 2022. Dana Bagi Hasil Tahun 2022 terealisasi lebih dari 100% karena terdapat penerimaan Kurang Bayar Dana Bagi Hasil pada Tahun 2022 berdasarkan Peraturan Menteri Keuangan Republik Indonesia Nomor 127/PMK.07/2022 Tahun 2022 tentang Penetapan Kurang Bayar dan Lebih Bayar Dana Bagi Hasil pada Tahun 2022 tanggal 25 Agustus 2022. Rincian Dana Bagi Hasil terdiri dari.

	Anggaran 2022	Realisasi 2022	%	Realisasi 2021
<b>Bagi Hasil dari Pajak Bumi dan Bangunan (PBB)</b>	<b>5.199.654.000,00</b>	<b>6.446.147.993,00</b>	<b>123,97</b>	<b>8.170.113.635,00</b>
<b>DBH Pajak Bumi dan Bangunan Bagi Rata</b>	<b>3.820.583.000,00</b>	<b>4.585.157.620,00</b>	<b>120,01</b>	<b>6.059.288.615,00</b>
DBH Pajak Bumi dan Bangunan Bagi Rata	3.820.583.000,00	3.820.583.000,00	100,00	2.913.675.000,00
Kurang Bayar DBH Pajak Bumi dan Bangunan Bagi Rata	0,00	764.574.620,00	0,00	3.145.613.615,00
<b>Bagi Hasil dari Pajak Bumi dan Bangunan Bagian Daerah</b>	<b>1.339.367.000,00</b>	<b>1.801.614.331,00</b>	<b>134,51</b>	<b>2.046.583.394,00</b>
DBH Pajak Bumi dan Bangunan Sektor Perkebunan	179.922.000,00	179.922.000,00	100,00	120.146.000,00
Kurang Bayar DBH Pajak Bumi dan Bangunan Sektor Perkebunan	0,00	71.954.867,00	0,00	236.839.887,00
DBH Pajak Bumi dan bangunan Sektor pertambangan Minyak Bumi	1.059.552.000,00	1.403.973.402,00	132,51	1.128.909.000,00
DBH Pajak Bumi dan bangunan Sektor pertambangan Minyak Bumi dan Gas Bumi	0,00	0,00	0,00	196.097.482,00
DBH Pajak Bumi dan bangunan Sektor Lainnya	99.893.000,00	84.909.050,00	85,00	61.505.000,00
Kurang Bayar Dana Bagi Hasil Pajak Bumi dan Bangunan Sektor Lainnya	0,00	60.807.157,00	0,00	301.555.125,00
DBH Pajak Bumi dan bangunan Sektor Non Pertambangan Minyak Bumi dan Non Gas Bumi	0,00	0,00	0,00	1.530.900,00
Kurang Bayar DBH Pajak Bumi dan bangunan Sektor Non Pertambangan Minyak Bumi dan Non Gas Bumi	0,00	47.855,00	0,00	0,00



## PEMERINTAH KABUPATEN SOLOK

### CATATAN ATAS LAPORAN KEUANGAN

Untuk tahun-tahun yang berakhir pada tanggal 31 Desember 2022 dan 2021

	Anggaran 2022	Realisasi 2022	%	Realisasi 2021
<b>Biaya Pemungutan</b>	<b>39.704.000,00</b>	<b>59.376.042,00</b>	<b>149,55</b>	<b>64.241.626,00</b>
DBH dari Pajak Bumi dan Bangunan Biaya Pemungutan Sektor Perkebunan	7.496.000,00	7.496.000,00	100,00	5.006.000,00
Kurang Bayar DBH dari Pajak Bumi dan Bangunan Biaya Pemungutan Sektor Perkebunan	0,00	2.998.203,00	0,00	10.269.502,00
DBH Pajak Bumi dan Bangunan Biaya Pemungutan Sektor pertambangan Minyak Bumi dan Gas Bumi	29.433.000,00	29.433.000,00	100,00	31.359.000,00
Kurang Bayar DBH Pajak Bumi dan Bangunan Biaya Pemungutan Sektor pertambangan Minyak Bumi dan Gas Bumi	0,00	0,00	0,00	7.232.755,00
DBH Pajak Bumi dan Bangunan Biaya Pemungutan Sektor Lainnya	2.775.000,00	17.758.950,00	639,96	1.709.000,00
Kurang Bayar DBH Pajak Bumi dan Bangunan Biaya Pemungutan Sektor Lainnya	0,00	1.688.560,00	0,00	8.622.844,00
DBH Pajak Bumi dan Bangunan Biaya Pemungutan Sektor pertambangan Non Minyak Bumi dan Gas Bumi	0,00	1.329,00	0,00	42.525,00
<b>DBH PPh Pasal 21</b>	<b>4.981.637.000,00</b>	<b>5.744.025.638,00</b>	<b>115,30</b>	<b>6.511.530.739,00</b>
DBH PPh Pasal 21	4.981.637.000,00	4.981.637.000,00	100,00	4.191.983.000,00
Kurang Bayar DBH PPh 21	0,00	762.388.638,00	0,00	2.319.547.739,00
<b>PPh Pasal 25 dan 29 WP-OPDN</b>	<b>168.008.000,00</b>	<b>313.346.415,00</b>	<b>186,51</b>	<b>349.403.807,00</b>
DBH PPh 25 dan 29 WP-OPDN	168.008.000,00	168.008.000,00	100,00	152.129.000,00
Kurang Bayar DBH PPh 25 dan 29 WP-OPDN	0,00	145.338.415,00	0,00	197.274.807,00
<b>Bagi Hasil Pajak Cukai Hasil Tembakau</b>	<b>60.831.000,00</b>	<b>0,00</b>	<b>0,00</b>	<b>115.581.143,00</b>
Bagi Hasil Pajak Cukai Hasil Tembakau	60.831.000,00	0,00	0,00	64.024.800,00
Kurang Bayar Dana Bagi Hasil Pajak Cukai Hasil Tembakau	0,00	0,00	0,00	51.556.343,00
<b>Bagi Hasil SDA Pengusahaan Panas Bumi</b>	<b>805.266.000,00</b>	<b>805.266.000,00</b>	<b>100,00</b>	<b>1.048.627.475,00</b>
Bagi Hasil SDA Pengusahaan Panas Bumi – Iuran Produksi	571.459.000,00	571.459.000,00	100,00	384.460.000,00
Kurang Bayar Dana Bagi Hasil SDA Pengusahaan Panas Bumi – Iuran Produksi	0,00	0,00	0,00	197.275.077,00
Bagi Hasil SDA Pengusahaan Panas Bumi – Iuran Tetap	233.807.000,00	233.807.000,00	0,00	217.505.000,00
Kurang Bayar Bagi Hasil SDA Pengusahaan Panas Bumi – Iuran Tetap	0,00	0,00	0,00	249.387.398,00





## PEMERINTAH KABUPATEN SOLOK

### CATATAN ATAS LAPORAN KEUANGAN

Untuk tahun-tahun yang berakhir pada tanggal 31 Desember 2022 dan 2021

	Anggaran 2022	Realisasi 2022	%	Realisasi 2021
<b>Bagi Hasil Sumber Daya Alam Pertambangan Minerba</b>	<b>2.016.396.000,00</b>	<b>4.665.354.606,00</b>	<b>231,37</b>	<b>2.139.536.724,00</b>
Bagi Hasil Sumber Daya Alam Pertambangan Minerba -Iuran Tetap	12.146.000,00	18.923.447,00	155,80	22.047.000,00
Kurang Bayar Dana Bagi Hasil Sumber Daya Alam Pertambangan Minerba -Iuran Tetap	0,00	0,00	0,00	8.619.825,00
Bagi Hasil Sumber Daya Alam Pertambangan Minerba -Royalty	2.004.250.000,00	2.632.795.463,00	131,36	560.385.000,00
Kurang Bayar Dana Bagi Hasil Sumber Daya Alam Pertambangan Minerba - Royalty	0,00	2.013.635.696,00	0,00	1.548.484.899,00
<b>Bagi Hasil Sumber Daya Alam Kehutanan - PSDH</b>	<b>140.031.000,00</b>	<b>21.004.650,00</b>	<b>15,00</b>	<b>280.477.961,00</b>
Bagi Hasil Sumber Daya Alam Kehutanan - PSDH	140.031.000,00	21.004.650,00	15,00	233.062.350,00
Kurang Bayar Dana Bagi Hasil Sumber Daya Alam Kehutanan - PSDH	0,00	0,00	0,00	47.415.611,00
<b>Bagi Hasil Sumber Daya Alam Perikanan</b>	<b>1.958.311.000,00</b>	<b>1.958.311.000,00</b>	<b>100,00</b>	<b>1.674.500.150,00</b>
Bagi Hasil Sumber Daya Alam Perikanan	1.958.311.000,00	1.958.311.000,00	100,00	1.128.319.000,00
Kurang Bayar Dana Bagi Hasil Sumber Daya Alam Perikanan	0,00	0,00	0,00	546.181.150,00
<b>DBH SDA Minyak Bumi</b>	<b>0,00</b>	<b>0,00</b>	<b>0,00</b>	<b>516.000,00</b>
DBH SDA Minyak Bumi 15%	0,00	0,00	0,00	500.200,00
DBH SDA Minyak Bumi 0,5%	0,00	0,00	0,00	15.800,00
	<b>15.330.134.000,00</b>	<b>19.953.456.302,00</b>	<b>130,16</b>	<b>20.290.287.634,00</b>

**5.1.1.b.1.a.2** Dana Alokasi Umum (DAU) Tahun 2022 dan 2021 masing-masing sebesar Rp652.700.040.428,00 dan Rp654.499.415.000,00.

	Anggaran 2022	Realisasi 2022	%	Realisasi 2021
<b>Dana Alokasi Umum (DAU)</b>	<b>654.499.415.000,00</b>	<b>652.700.040.428,00</b>	<b>99,73</b>	<b>654.499.415.000,00</b>

Dana Alokasi Umum Tahun 2022 berdasarkan Peraturan Presiden Republik Indonesia Nomor 98 Tahun 2022 tentang Perubahan atas Peraturan Presiden Nomor 104 Tahun 2021 tentang Rincian Anggaran Pendapatan dan Belanja Negara Tahun Anggaran 2022. Untuk Kabupaten Solok DAU dialokasikan sebesar Rp654.499.415.000,00 dan terealisasi sebesar Rp652.700.040.428,00 atau sebesar 99,73%. Penerimaan DAU tidak terealisasi 100% disebabkan karena terdapat pemotongan penyaluran Dana Alokasi Umum Tahun 2022 sebesar Rp1.799.374.572,00. Pemotongan DAU Tahun 2022, dengan rincian.

1. Pemotongan DAU bulan Januari sebesar Rp878.000.000,00 berdasarkan Keputusan Menteri Keuangan RI Nomor 34/KM.7/2021



## PEMERINTAH KABUPATEN SOLOK

### CATATAN ATAS LAPORAN KEUANGAN

Untuk tahun-tahun yang berakhir pada tanggal 31 Desember 2022 dan 2021

tentang Pemotongan Penyaluran Dana Alokasi Umum atau Dana Bagi Hasil Tahun Anggaran 2022 Tahap Pertama dalam rangka penggantian Dana yang bersumber dari Anggaran Pendapatan dan Belanja Negara atas Dukungan terhadap Penanganan Dampak Pandemi *Corona Virus Disease 2019 (Covid-19)*.

2. Pemotongan DAU bulan Mei sebesar Rp917.874.572,00 berdasarkan Keputusan Menteri Keuangan RI Nomor 10/KM.7/2022 tentang Pemotongan Dana Alokasi Umum Tahun Anggaran 2022 Tahap Pertama atas Sisa Dana Alokasi Khusus Non Fisik di Rekening Kas Umum Daerah sampai dengan Tahun Anggaran 2021.

**5.1.1.b.1.a.3** Dana Alokasi Khusus (DAK) Fisik Tahun 2022 dan 2021 masing-masing sebesar Rp97.897.272.916,00 dan Rp84.879.971.597,00.

	Realisasi 2022	Realisasi 2022	%	Realisasi 2021
<b>DAK Fisik</b>	<b>109.864.506.000,00</b>	<b>97.897.272.916,00</b>	<b>89,11</b>	<b>84.879.971.597,00</b>

Rincian DAK Fisik Tahun 2022 dan 2021 adalah sebagai berikut.

	Anggaran 2022	Realisasi 2022	%	Realisasi 2021
<b>DAK Fisik Reguler</b>	<b>109.864.506.000,00</b>	<b>97.897.272.916,00</b>	<b>89,11</b>	<b>84.879.971.597,00</b>
DAK Fisik Pendidikan - Reguler SD	18.519.694.000,00	18.148.491.222,00	98,00	6.342.140.245,00
DAK Fisik Pendidikan - Reguler SMP	6.048.936.000,00	5.267.676.920,00	87,08	4.058.085.512,00
DAK Fisik Pendidikan - Reguler Perpustakaan Daerah	0,00	0,00	0,00	265.957.835,00
DAK Fisik Reguler - Bidang Kesehatan dan Keluarga Berencana - Pelayanan Kesehatan Dasar	0,00	0,00	0,00	4.644.098.107,00
DAK Fisik Reguler - Bidang Kesehatan dan Keluarga Berencana - Pelayanan Kesehatan Rujukan	0,00	0,00	0,00	1.951.356.000,00
DAK Fisik Reguler - Bidang Kesehatan dan Keluarga Berencana - Pelayanan Kefarmasian dan Habis Pakai	0,00	0,00	0,00	3.036.174.234,00
DAK Fisik Reguler - Bidang Kesehatan dan Keluarga Berencana - Peningkatan Kesiapan Sistem Kesehatan	0,00	0,00	0,00	1.981.791.408,00
DAK Fisik Reguler - Bidang Kesehatan dan Keluarga Berencana - Keluarga Berencana	0,00	0,00	0,00	850.838.741,00
DAK Fisik - Bidang Kesehatan dan KB Reguler - Pelayanan Kefarmasian	2.457.258.000,00	2.446.512.985,00	99,56	0,00
DAK Fisik - Bidang Kesehatan dan KB -	1.482.168.000,00	1.427.524.000,00	96,31	0,00



# PEMERINTAH KABUPATEN SOLOK

## CATATAN ATAS LAPORAN KEUANGAN

Untuk tahun-tahun yang berakhir pada tanggal 31 Desember 2022 dan 2021

	Anggaran 2022	Realisasi 2022	%	Realisasi 2021
Penugasan - Penurunan AKI dan AKB				
DAK Fisik - Bidang Kesehatan dan KB - Penugasan - Penguatan Intervensi Stunting	23.303.982.000,00	20.645.712.569,00	88,59	0,00
DAK Fisik - Bidang Kesehatan dan KB - Penugasan - Peningkatan Pencegahan dan Pengendalian Penyakit dan Sanitasi Total Berbasis Masyarakat	2.369.641.000,00	2.234.705.680,00	94,31	0,00
DAK Fisik - Bidang Kesehatan dan KB - Reguler - KB	1.371.471.000,00	1.338.710.000,00	97,61	0,00
DAK Fisik - Bidang Pertanian - Penugasan - Pembangunan/ Renovasi Sarana dan Prasarana Fisik Dasar Pembangunan Pertanian	7.707.810.000,00	7.092.098.940,00	92,01	0,00
DAK Fisik Penugasan - Bidang Kelautan dan Perikanan	0,00	0,00	0,00	612.055.441,00
DAK Fisik Bidang Jalan - Reguler - Jalan	22.807.736.000,00	18.985.801.000,00	83,24	10.626.787.000,00
DAK Fisik Bidang Jalan - Penugasan - Jalan	10.752.500.000,00	8.748.467.000,00	81,36	6.468.510.000,00
DAK Fisik Bidang Air Minum - Penugasan	1.420.297.000,00	1.420.000.000,00	99,98	0,00
DAK Fisik Bidang Air Minum - Penugasan - Tematik penurunan Angka Kematian Ibu dan Stunting	0,00	0,00	0,00	6.019.793.830,00
DAK Fisik Bidang Air Minum - Penugasan - Tematik Penanggulangan Kemiskinan	0,00	0,00	0,00	3.261.854.000,00
DAK Fisik - Bidang Sanitasi - Penugasan	4.688.979.000,00	4.688.979.000,00	100,00	0,00
DAK Fisik - Bidang Sanitasi - Penugasan - Tematik Penurunan Angka Kematian Ibu dan Stunting	0,00	0,00	0,00	1.276.496.000,00
DAK Fisik - Bidang Irigasi - Penugasan	6.934.034.000,00	5.452.593.600,00	78,64	2.922.384.000,00
DAK Fisik Bidang Kesehatan dan KB - Penugasan - Penguatan Intervensi Stunting	0,00	0,00	0,00	2.643.994.700,00
DAK Fisik Bidang Kesehatan dan KB- Penugasan - Penguatan Penurunan Angka kematian Ibu dan Bayi	0,00	0,00	0,00	21.596.840.741,00
DAK Fisik Bidang Kesehatan dan KB- Penugasan - Keluarga Berencana	0,00	0,00	0,00	277.200.000,00
DAK Fisik Penugasan - Bidang Pertanian	0,00	0,00	0,00	2.059.809.000,00
DAK Fisik Penugasan - Bidang Pariwisata	0,00	0,00	0,00	3.983.804.803,00
	<b>109.864.506.000,00</b>	<b>97.897.272.916,00</b>	<b>89,11</b>	<b>84.879.971.597,00</b>



## PEMERINTAH KABUPATEN SOLOK

### CATATAN ATAS LAPORAN KEUANGAN

Untuk tahun-tahun yang berakhir pada tanggal 31 Desember 2022 dan 2021

DAK Fisik untuk Pemerintah Kabupaten Solok adalah berdasarkan Peraturan Presiden Republik Indonesia Nomor 98 Tahun 2022 tentang Perubahan atas Peraturan Presiden Nomor 104 Tahun 2021 tentang Rincian Anggaran Pendapatan dan Belanja Negara Tahun Anggaran 2022. Alokasi DAK Fisik untuk Kabupaten Solok sebesar Rp109.864.506.000,00, terealisasi sebesar Rp97.897.272.916,00 atau 89,11%.

#### 5.1.1.b.1.a.4 Dana Alokasi Khusus (DAK) Non Fisik Tahun 2022 dan 2021 masing-masing sebesar Rp189.865.663.735,00 dan Rp146.950.882.623,00.

	Realisasi 2022	Realisasi 2022	%	Realisasi 2021
<b>DAK Non Fisik</b>	<b>200.551.670.309,00</b>	<b>189.865.663.735,00</b>	<b>94,67</b>	<b>146.950.882.623,00</b>

Rincian DAK Non Fisik Tahun 2022 dan 2021 adalah sebagai berikut.

	Anggaran 2022	Realisasi 2022	%	Realisasi 2021
<b>DAK Non Fisik</b>	<b>200.551.670.309,00</b>	<b>189.865.663.735,00</b>	<b>94,67</b>	<b>146.950.882.623,00</b>
DAK Non Fisik-BOS Reguler	59.498.080.000,00	54.330.679.481,00	91,32	0,00
Tunjangan Profesi Guru PNSD	107.814.928.385,00	101.288.174.170,00	93,95	120.828.379.000,00
Tambahan Penghasilan Guru PNSD	1.732.500.000,00	2.199.863.000,00	126,98	720.000.000,00
Tunjangan Khusus GuruPNSD	5.091.785.200,00	4.864.572.400,00	95,54	4.181.314.900,00
Bantuan Operasional Penyelenggaraan PAUD	5.511.300.000,00	5.815.422.000,00	105,52	5.526.300.000,00
BOP Pendidikan kesetaraan	2.441.750.000,00	3.019.900.000,00	123,68	3.000.600.000,00
Bantuan Operasional Kesehatan dan KB-Bantuan Operasional Kesehatan	2.120.538.066,00	6.858.045.066,00	323,41	6.250.755.614,00
Bantuan Operasional Kesehatan dan KB-Akreditasi Puskesmas	10.965.309.000,00	6.889.724.000,00	62,83	0,00
Bantuan Operasional Kesehatan dan KB-Jaminan Persalinan	661.922.000,00	0,00	0,00	0,00
Bantuan Operasional Kesehatan dan KB-Bantuan Operasional KB	3.081.067.658,00	3.081.067.658,00	100,00	3.173.515.110,00
DAK Non Fisik-Dana Peningkatan Kapasitas Koperasi dan UKM	404.200.000,00	395.758.280,00	97,91	363.168.200,00
DAK Non Fisik-Dana Pelayanan Administrasi Kependudukan	0,00	0,00	0,00	1.295.065.049,00





## PEMERINTAH KABUPATEN SOLOK

### CATATAN ATAS LAPORAN KEUANGAN

Untuk tahun-tahun yang berakhir pada tanggal 31 Desember 2022 dan 2021

	Anggaran 2022	Realisasi 2022	%	Realisasi 2021
DAK Non Fisik-Dana Pelayanan Kepariwisata	599.195.000,00	598.735.700,00	99,92	858.854.750,00
DAK Non Fisik – Dana Fasilitas Penanaman Modal	369.695.000,00	344.921.980,00	93,30	326.122.000,00
DAK Non Fisik – Dana Ketahanan Pangan dan Pertanian	259.400.000,00	178.800.000,00	68,93	283.500.000,00
DAK Non Fisik – Dana Pelayanan Perlindungan Perempuan dan Anak	0,00	0,00	0,00	143.308.000,00
	<b>200.551.670.309,00</b>	<b>189.865.663.735,00</b>	<b>94,67</b>	<b>146.950.882.623,00</b>

DAK Non Fisik untuk Pemerintah Kabupaten Solok berdasarkan Peraturan Presiden Republik Indonesia Nomor 98 Tahun 2022 tentang Perubahan atas Peraturan Presiden Nomor 104 Tahun 2021 tentang Rincian Anggaran Pendapatan dan Belanja Negara Tahun Anggaran 2022. Dana Alokasi Khusus Non Fisik terealisasi sebesar Rp189.865.663.735,00 dari anggaran sebesar Rp200.551.670.309,00.

Tahun 2022 Pendapatan Dana Bantuan Operasional Sekolah ( Dana BOS) termasuk kedalam kelompok Pendapatan Dana Transfer Khusus - Dana Alokasi Khusus (DAK) Non Fisik.

Rincian Pendapatan dan Belanja BOS per satuan pendidikan dasar dapat dilihat pada **Lampiran I**.

#### 5.1.1.b.1.b Transfer Pemerintah Pusat – Dana Insentif Daerah

**5.1.1.b.1.b.1.** Dana Insentif Daerah Tahun 2022 sebesar Rp6.706.681.000,00 dan Tahun 2021 sebesar Rp40.029.310.000,00. Transfer tersebut terdiri dari:

	Anggaran 2022	Realisasi 2022	%	Realisasi 2021
Dana Insentif Daerah	<b>6.706.681.000,00</b>	<b>6.706.681.000,00</b>	<b>100,00</b>	<b>40.029.310.000,00</b>

Dana Insentif Daerah Tahun 2022 sebesar Rp6.706.681.000,00 dan Tahun 2021 sebesar Rp40.029.310.000,00, mengalami penurunan sebesar Rp33.322.629.000,00.

#### 5.1.1.b.1.c Transfer Pemerintah Pusat – Dana Desa

**5.1.1.b.1.c.1** Dana Desa Tahun 2022 sebesar Rp71.976.339.000,00 dan Tahun 2021 sebesar Rp81.257.319.000,00, mengalami penurunan sebesar Rp9.280.980.000,00. Dana Desa untuk Pemerintah Kabupaten Solok adalah berdasarkan Peraturan Menteri Keuangan Republik Indonesia Nomor 190/PMK.07/2021 tentang Pengelolaan Dana Desa sebagaimana telah diubah dengan Peraturan Menteri Keuangan Nomor 128/PMK.07/2022 tentang Perubahan atas Peraturan Menteri Keuangan



## PEMERINTAH KABUPATEN SOLOK

### CATATAN ATAS LAPORAN KEUANGAN

Untuk tahun-tahun yang berakhir pada tanggal 31 Desember 2022 dan 2021

Nomor 190/PMK.07/2021 tentang Pengelolaan Dana Desa. Dana Desa Tahun 2022 terealisasi sebesar Rp71.976.339.000,00 dari anggaran sebesar Rp71.976.339.000,00.

	Anggaran 2022	Realisasi 2022	%	Realisasi 2021
Dana Desa	71.976.339.000,00	71.976.339.000,00	100,00	81.257.319.000,00

#### 5.1.1.b.2 Transfer Antar Daerah

Transfer antar daerah merupakan transfer Dana Bagi Hasil Pajak dari Pemerintah Provinsi Sumatera Barat untuk Tahun 2022. Dana Bagi Hasil Pajak Tahun 2022 terealisasi sebesar Rp72.593.186.114,00 dan Tahun 2021 sebesar Rp56.056.002.367,00, Transfer Antar Daerah terdiri dari.

Transfer dari Provinsi	Anggaran 2022	Realisasi 2022	%	Realisasi 2021
Pendapatan Bagi Hasil Pajak	66.989.814.664,00	65.243.186.114,00	97,39	56.056.002.367,00
Bantuan Keuangan Khusus dari Pemerintah Provinsi	7.350.000.000,00	7.350.000.000,00	100,00	0,00
	<b>74.339.814.664,00</b>	<b>72.593.186.114,00</b>	<b>97,65</b>	<b>56.056.002.367,00</b>

#### 5.1.1.b.2.a Pendapatan Bagi Hasil Pajak

Transfer Pemerintah Provinsi adalah Pendapatan Bagi Hasil Pajak dari Pemerintah Provinsi Sumatera Barat Tahun 2022 sebesar Rp65.243.186.114,00 dan Tahun 2021 sebesar Rp56.056.002.367,00 dengan rincian.

	Anggaran 2022	Realisasi 2022	%	Realisasi 2021
Bagi Hasil dari Pajak Kendaraan Bermotor (PKB)	16.521.240.000,00	15.385.506.740,00	93,13	15.798.391.449,00
Bagi Hasil dari Bea Balik Nama Kendaraan Bermotor	8.106.836.120,00	8.405.395.428,00	103,68	5.953.297.467,00
Bagi Hasil dari Pajak Bahan Bakar Kendaraan Bermotor	23.756.717.329,00	21.573.747.917,00	90,81	16.860.278.106,00
Bagi Hasil dari Pajak Pengambilan dan Pemanfaatan Air Permukaan	1.135.966.327,00	864.408.992,00	76,09	930.867.827,00
Bagi Hasil dari Pajak Rokok	17.469.054.888,00	19.014.127.037,00	108,84	16.513.167.518,00
	<b>66.989.814.664,00</b>	<b>65.243.186.114,00</b>	<b>97,39</b>	<b>56.056.002.367,00</b>



## PEMERINTAH KABUPATEN SOLOK

### CATATAN ATAS LAPORAN KEUANGAN

Untuk tahun-tahun yang berakhir pada tanggal 31 Desember 2022 dan 2021

Pendapatan Bagi Hasil Pajak terdiri dari.

- a. Bagi Hasil Pajak Kendaraan Bermotor Tahun 2022 dan 2021 masing-masing sebesar Rp45.364.650.085,00 dan Rp38.611.967.022,00 terdiri dari:

	Realisasi 2022	Realisasi 2021
<b>Pajak Kendaraan Bermotor (PKB)</b>	<b>15.385.506.740,00</b>	<b>15.798.391.449,00</b>
PKB TA 2021	0,00	10.626.283.638,00
PKB TA 2020 kurang bayar	0,00	5.172.107.811,00
PKB TA 2022	12.551.601.330,00	0,00
PKB TA 2021 kurang bayar	2.833.905.410,00	0,00
<b>Bea Balik Nama Kendaraan Bermotor (BBN-KB)</b>	<b>8.405.395.428,00</b>	<b>5.953.297.467,00</b>
BBN-KB TA 2021	0,00	4.879.800.737,00
BBN-KB TA 2020 kurang bayar	0,00	1.073.496.730,00
BBN-KB TA 2022	6.241.010.180,00	0,00
BBN-KB TA 2021 kurang bayar	2.164.385.248,00	0,00
<b>Pajak Bahan Bakar Kendaraan Bermotor (PBBKB)</b>	<b>21.573.747.917,00</b>	<b>16.860.278.106,00</b>
PBB-KB Tahun 2021	0,00	13.029.769.821,00
PBB-KB Tahun 2020 kurang bayar	0,00	3.830.508.285,00
PBB-KB Tahun 2022	15.854.862.362,00	0,00
PBB-KB Tahun 2021 kurang bayar	5.718.885.555,00	0,00
	<b>45.364.650.085,00</b>	<b>38.611.967.022,00</b>

- b. Jumlah Bagi Hasil Pajak Air Permukaan (PAP) Tahun 2022 dan 2021 sebesar Rp864.408.992,00 dan Rp930.867.827,00 terdiri dari.

	Realisasi 2022	Realisasi 2021
PAP TA 2021	0,00	555.670.579,00
PAP 2020 kurang bayar	0,00	375.197.248,00
PAP TA 2022	864.408.992,00	0,00
	<b>864.408.992,00</b>	<b>930.867.827,00</b>

- c. Jumlah Bagi Hasil dari Pajak Rokok Tahun 2022 dan 2021 sebesar Rp19.014.127.037,00 dan Rp16.513.167.518,00 terdiri dari.

	Realisasi 2022	Realisasi 2021
Pajak Rokok TA 2021	0,00	14.325.766.951,00
Pajak Rokok Periode Desember 2020	0,00	2.187.400.567,00
Pajak Rokok TA 2022	19.014.127.037,00	0,00
	<b>19.014.127.037,00</b>	<b>16.513.167.518,00</b>

Pada tanggal 28 November 2022 kekurangan salur Dana Bagi Hasil Pajak Provinsi Tahun 2021 telah diterima sebesar Rp10.947.951.424,00.



## PEMERINTAH KABUPATEN SOLOK

### CATATAN ATAS LAPORAN KEUANGAN

Untuk tahun-tahun yang berakhir pada tanggal 31 Desember 2022 dan 2021

Penerimaan DBH Provinsi Tahun 2022 per triwulan antara lain.

Triwulan	Jumlah	Tanggal Terima	Dasar
I	7.714.561.670,00	4 November 2022	Keputusan Kepala Badan Pendapatan Daerah Provinsi Sumatera Barat Nomor: 971.1/022/Pjk-Bapenda/2022 tanggal 17 Mei 2022
II	7.714.561.670,00	4 November 2022	Keputusan Kepala Badan Pendapatan Daerah Provinsi Sumatera Barat Nomor: 971.1/034/Pjk-Bapenda/2022 tanggal 19 Juli 2022
III	11.571.842.506,00	4 November 2022	Keputusan Kepala Badan Pendapatan Daerah Provinsi Sumatera Barat Nomor: 971.1/048/Pjk-Bapenda/2022 tanggal 24 Oktober 2022
IV	8.280.141.807,00	21 Desember 2022	Keputusan Kepala Badan Pendapatan Daerah Provinsi Sumatera Barat Nomor: 971.1/053/Pjk-Bapenda/2022 tanggal 21 Desember 2022
Kurang Bayar 2021	10.947.951.424,00	23 November 2022	Keputusan Kepala Badan Pendapatan Daerah Provinsi Sumatera Barat Nomor: 971.1/050/Pjk-Bapenda/2022 tanggal 23 November 2022
	<b>46.229.059.077,00</b>		

Penerimaan Pajak Rokok Tahun 2022 per triwulan antara lain.

Triwulan	Jumlah	Tanggal Terima	Dasar
I	4.865.560.909,00	31 Mei 2022	Keputusan Kepala Badan Pendapatan Daerah Provinsi Sumatera Barat Nomor: 971.1/024/Pjk-Bapenda/2022 tanggal 23 Mei 2022
II	5.430.481.424,00	19 Agustus 2022	Keputusan Kepala Badan Pendapatan Daerah Provinsi Sumatera Barat Nomor: 971.1/037/Pjk-Bapenda/2022 tanggal 11 Agustus 2022
III	2.811.860.493,00	8 November 2022	Keputusan Kepala Badan Pendapatan Daerah Provinsi Sumatera Barat Nomor: 971.1/049/Pjk-Bapenda/2022 tanggal 3 November 2022
IV	3.459.504.824,00	23 Desember 2022	Keputusan Kepala Badan Pendapatan Daerah Provinsi Sumatera Barat Nomor: 971.1/052/Pjk-Bapenda/2022 tanggal 21 Desember 2022
V	2.446.719.387,00	30 Mei 2022	Keputusan Kepala Badan Pendapatan Daerah Provinsi Sumatera Barat Nomor: 971.1/023/Pjk-Bapenda/2022 tanggal 23 Mei 2022 tentang Penetapan penyaluran Dana Bagi Hasil Pajak Rokok Provinsi Sumatera Barat Bagian kabupaten/Kota se Sumatera





## PEMERINTAH KABUPATEN SOLOK

### CATATAN ATAS LAPORAN KEUANGAN

Untuk tahun-tahun yang berakhir pada tanggal 31 Desember 2022 dan 2021

Triwulan	Jumlah	Tanggal Terima	Dasar
			Barat periode Desember Tahun 2021
	19.014.127.037,00		

#### 5.1.1.b.2.b Transfer Bantuan Keuangan dari Pemerintah Provinsi

Transfer Bantuan Keuangan Khusus dari Pemerintah Provinsi Sumatera Barat Tahun 2022 mencapai Rp7.350.000.000,00 atau 100% dari target sebesar sebesar Rp7.350.000.000,00. Pendapatan Transfer Bantuan Keuangan Khusus dari Pemerintah Provinsi Sumatera Barat Tahun 2022 berdasarkan Keputusan Gubernur Sumatera Barat Nomor 903-235-2022 tentang Alokasi Bantuan Keuangan Bersifat Khusus kepada Pemerintah Kabupaten Solok.

Bantuan Keuangan Khusus dari Pemerintah Provinsi terdiri dari.

	Anggaran 2022	Realisasi 2022	%	Realisasi 2021
Bantuan Keuangan	7.350.000.000,00	7.350.000.000,00	100,00	0,00

#### 5.1.1.c Lain-lain Pendapatan Daerah yang Sah

Realisasi Lain-Lain Pendapatan Daerah yang Sah Tahun 2022 dan 2021 mencapai Rp0,00 dan Rp56.488.238.000,00. Realisasi Tahun 2021 mencapai 100% dari target sebesar Rp56.486.560.196,00, yang merupakan Pendapatan Hibah Dana BOS. Pada Tahun 2022 tidak terdapat pendapatan belanja hibah, dan Penerimaan Dana BOS dicatat dalam kelompok DAK Non Fisik. Lain-Lain Pendapatan Daerah yang Sah terdiri dari.

	Anggaran 2022	Realisasi 2022	%	Realisasi 2021
Pendapatan Hibah Dana BOS	0,00	0,00	0,00	56.488.238.000,00

Tahun 2022 Pendapatan Dana Bantuan Operasional Sekolah (Dana BOS) termasuk kelompok Pendapatan Dana Transfer Khusus –DAK Non Fisik.

#### 5.1.2. Belanja Daerah

	Anggaran 2022	Realisasi 2022	%	Realisasi 2021
Belanja dan Transfer	1.322.562.690.203,00	1.234.314.965.505,26	93,33	1.160.519.035.134,20

Realisasi Belanja Daerah Tahun 2022 mencapai Rp1.234.314.965.505,26 atau 93,33% dari anggaran sebesar Rp1.322.562.690.203,00, naik sebesar Rp73.795.930.371,06 dibandingkan realisasi Belanja dan Transfer Tahun 2021 sebesar Rp1.160.519.035.134,20. Belanja Tahun 2022 adalah sebagai berikut.

		Anggaran 2022	Realisasi 2022	%	Realisasi 2021
I	BELANJA OPERASI	970.929.630.037,00	909.561.817.817,65	93,68	870.146.031.190,78
I.1.	Belanja Pegawai	643.748.374.000,00	600.378.433.443,55	93,26	616.923.686.163,00
I.2.	Belanja Barang dan Jasa	309.720.333.678,00	292.694.191.354,10	94,50	239.908.340.380,78
I.3.	Belanja Hibah	16.953.236.559,00	15.986.114.520,00	94,30	13.314.004.647,00



## PEMERINTAH KABUPATEN SOLOK

### CATATAN ATAS LAPORAN KEUANGAN

Untuk tahun-tahun yang berakhir pada tanggal 31 Desember 2022 dan 2021

		Anggaran 2022	Realisasi 2022	%	Realisasi 2021
I.4.	Belanja Bantuan Sosial	507.685.800,00	503.078.500,00	0,00	0,00
<b>II</b>	<b>BELANJA MODAL</b>	<b>206.582.423.891,00</b>	<b>181.887.479.131,61</b>	<b>88,05</b>	<b>135.593.799.612,62</b>
II.1.	Tanah	0,00	0,00	0,00	0,00
II.2.	Peralatan dan Mesin	47.425.654.441,00	41.740.526.802,40	88,01	63.784.176.769,00
II.3.	Gedung dan Bangunan	44.898.741.975,00	39.362.611.167,21	87,67	15.769.675.371,62
II.4.	Jalan, Irigasi dan Jaringan	108.878.137.475,00	97.709.796.542,00	89,74	52.377.566.748,00
II.5.	Aset Tetap Lainnya	5.379.890.000,00	3.074.544.620,00	57,15	3.662.380.724,00
II.6.	Aset Lainnya	0,00	0,00		0,00
<b>III</b>	<b>BELANJA TAK TERDUGA</b>	<b>1.847.869.009,00</b>	<b>562.885.000,00</b>	<b>30,46</b>	<b>4.154.477.993,00</b>
<b>IV</b>	<b>TRANSFER</b>	<b>143.202.767.266,00</b>	<b>142.302.783.556,00</b>	<b>99,37</b>	<b>150.624.726.337,80</b>
<b>IV.1.</b>	<b>BAGI HASIL</b>	<b>4.398.643.266,00</b>	<b>3.498.659.556,00</b>	<b>79,54</b>	<b>2.798.133.037,80</b>
IV.1.1	Belanja Bagi Hasil Pajak	2.209.564.183,00	2.148.483.118,00	97,24	1.939.690.934,00
IV.1.2	Belanja Bagi Hasil Retribusi	2.189.079.083,00	1.350.176.438,00	61,68	858.442.103,80
<b>IV.2.</b>	<b>BANTUAN KEUANGAN</b>	<b>138.804.124.000,00</b>	<b>138.804.124.000,00</b>	<b>100,00</b>	<b>147.826.593.300,00</b>
IV.2.1.	Belanja Bantuan Keuangan ke Desa	138.804.124.000,00	138.804.124.000,00	100,00	147.826.593.300,00
	<b>BELANJA</b>	<b>1.322.562.690.203,00</b>	<b>1.234.314.965.505,26</b>	<b>93,33</b>	<b>1.160.519.035.134,20</b>

Rincian Belanja Tahun 2022 dan 2021 per SKPD dapat dilihat pada **Lampiran II**.

Rincian jenis Belanja Tahun 2022 dan 2021 tersebut adalah sebagai berikut:

#### 5.1.2.a.1) Belanja Pegawai

	Anggaran 2022	Realisasi 2022	%	Realisasi 2021
<b>Belanja Pegawai</b>	<b>643.748.374.000,00</b>	<b>600.378.433.443,55</b>	<b>93,26</b>	<b>616.923.686.163,00</b>

Realisasi Belanja Pegawai Tahun 2022 mencapai Rp600.378.433.443,55 atau 93,26% dari anggaran sebesar Rp643.748.374.000,00, turun sebesar Rp16.545.252.719,45 dibandingkan realisasi Belanja Tahun 2021 sebesar Rp616.923.686.163,00.

	Anggaran 2022	Realisasi 2022	%	Realisasi 2021
<b>Belanja Gaji dan Tunjangan Pegawai</b>	<b>377.133.588.891,00</b>	<b>366.121.050.910,00</b>	<b>97,08</b>	<b>371.113.753.775,00</b>
Belanja Gaji Pokok PNS	266.920.210.181,00	258.705.302.364,00	96,92	273.039.000.986,00
Belanja Gaji Pokok PPPK	12.342.965.899,00	12.746.491.300,00	103,27	6.563.161.164,00
Belanja Tunjangan Keluarga PNS	25.498.415.746,00	24.645.599.236,00	96,66	25.932.064.417,00
Belanja Tunjangan Keluarga PPPK	1.289.950.487,00	1.330.981.440,00	103,18	675.871.260,00
Belanja Tunjangan Jabatan PNS	5.829.624.997,00	5.793.961.349,00	99,39	5.810.620.751,00



# PEMERINTAH KABUPATEN SOLOK

## CATATAN ATAS LAPORAN KEUANGAN

Untuk tahun-tahun yang berakhir pada tanggal 31 Desember 2022 dan 2021

	Anggaran 2022	Realisasi 2022	%	Realisasi 2021
Belanja Tunjangan Fungsional PNS	18.985.091.420,00	18.568.605.300,00	97,81	19.594.105.822,00
Belanja Tunjangan Fungsional Umum PNS	2.981.001.204,00	2.784.479.900,00	93,41	2.904.832.017,00
Belanja Tunjangan Fungsional Umum PPPK	785.396.430,00	806.660.000,00	102,71	420.000.000,00
Belanja Tunjangan Beras PNS	14.966.902.925,00	14.406.148.500,00	96,25	15.197.626.988,00
Belanja Tunjangan Beras PPPK	942.810.443,00	993.457.560,00	105,37	513.023.280,00
Belanja Tunjangan PPh/Tunjangan Khusus PNS	1.104.072.468,00	1.087.172.198,00	98,47	1.652.897.517,00
Belanja Tunjangan PPh/Tunjangan Khusus PPPK	203.977.469,00	0,00	0,00	0,00
Belanja Pembulatan Gaji PNS	3.725.147,00	3.674.715,00	98,65	3.814.443,00
Belanja Pembulatan Gaji PPPK	239.639,00	243.643,00	101,67	124.358,00
Belanja Iuran Jaminan Kesehatan PNS	21.781.918.053,00	21.575.909.840,00	99,05	16.469.831.499,00
Belanja Iuran Jaminan Kesehatan PPPK	729.120.372,00	455.229.016,00	62,44	51.031.400,00
Belanja Iuran Jaminan Kecelakaan Kerja PNS	658.743.164,00	485.826.896,00	73,38	559.624.506,00
Belanja Iuran Jaminan Kecelakaan Kerja PPPK	33.298.339,00	21.974.838,00	65,99	11.812.463,00
Belanja Iuran Jaminan Kematian PNS	1.976.229.491,00	1.512.564.860,00	76,54	1.678.873.514,00
Belanja Iuran Jaminan Kematian PPPK	99.895.017,00	196.767.955,00	196,97	35.437.390,00
<b>Belanja Tambahan Penghasilan ASN</b>	<b>89.120.001.445,00</b>	<b>83.700.399.450,45</b>	<b>93,92</b>	<b>79.303.259.554,00</b>
Belanja Tambahan Penghasilan berdasarkan beban kerja PNS	41.779.086.936,00	39.818.491.754,45	95,31	50.626.568.065,00
Belanja Tambahan Penghasilan berdasarkan beban kerja PPPK	747.500.000,00	386.000.000,00	51,64	0,00
Belanja Tambahan Penghasilan berdasarkan tempat bertugas PNS	174.300.800,00	186.380.700,00	106,93	118.882.900,00
Belanja Tambahan Penghasilan berdasarkan kondisi kerja PNS	495.569.038,00	435.148.315,00	87,81	253.279.886,00
Belanja Tambahan Penghasilan berdasarkan kelangkaan profesi PNS	1.519.250.000,00	1.512.911.200,00	99,58	588.730.800,00
Belanja Tambahan Penghasilan berdasarkan Prestasi Kerja PNS	44.404.294.671,00	41.361.467.481,00	93,15	27.715.797.903,00
<b>Belanja Tambahan Penghasilan berdasarkan Pertimbangan Objektif Lainnya ASN</b>	<b>129.003.126.357,00</b>	<b>120.729.722.506,15</b>	<b>93,59</b>	<b>133.822.488.088,00</b>
<b>Belanja Insentif bagi ASN atas Pemungutan Pajak Daerah</b>	<b>953.268.400,00</b>	<b>604.654.305,00</b>	<b>63,43</b>	<b>357.663.304,00</b>
Belanja Insentif bagi ASN atas Pemungutan Pajak Hotel	752.500,00	0,00	0,00	0,00
Belanja Insentif bagi ASN atas Pemungutan Pajak Restoran	74.600.000,00	64.190.916,00	86,05	4.529.971,00
Belanja Insentif bagi ASN atas Pemungutan Pajak Hiburan	70.000,00	0,00	0,00	0,00



# PEMERINTAH KABUPATEN SOLOK

## CATATAN ATAS LAPORAN KEUANGAN

Untuk tahun-tahun yang berakhir pada tanggal 31 Desember 2022 dan 2021

	Anggaran 2022	Realisasi 2022	%	Realisasi 2021
Belanja Insentif bagi ASN atas Pemungutan Pajak Reklame	26.040.000,00	17.037.417,00	65,43	0,00
Belanja Insentif bagi ASN atas Pemungutan Pajak Penerangan Jalan	443.450.000,00	351.210.416,00	79,20	256.500.000,00
Belanja Insentif bagi ASN atas Pemungutan Pajak Air Tanah	66.500.000,00	27.317.778,00	41,08	29.133.333,00
Belanja Insentif bagi ASN atas Pemungutan Pajak Sarang Burung Walet	122.500,00	0,00	0,00	0,00
Belanja Insentif bagi ASN atas Pemungutan Pajak Mineral Bukan Logam dan Batuan	110.469.500,00	17.807.500,00	16,12	0,00
Belanja Insentif bagi ASN atas Pemungutan Pajak Bumi dan Bangunan Perdesaan dan Perkotaan	88.763.900,00	14.377.778,00	16,20	0,00
Belanja Insentif bagi ASN atas Pemungutan Bea Perolehan Hak atas Tanah dan Bangunan	142.500.000,00	112.712.500,00	79,10	67.500.000,00
<b>Belanja Insentif bagi ASN atas Insentif Pemungutan Retribusi Daerah</b>	<b>307.784.962,00</b>	<b>75.883.390,00</b>	<b>24,65</b>	<b>40.629.249,00</b>
Belanja Insentif bagi ASN atas Pemungutan Retribusi Jasa Umum-Pelayanan Kesehatan	900.000,00	0,00	0,00	0,00
Belanja Insentif bagi ASN atas Pemungutan Retribusi Jasa Umum-Pelayanan Persampahan/Kebersihan	10.700.220,00	7.642.306,00	71,42	3.775.475,00
Belanja Insentif bagi ASN atas Pemungutan Retribusi Jasa Umum-Pelayanan Pasar	3.623.494,00	0,00	0,00	0,00
Belanja Insentif bagi ASN atas Pemungutan Retribusi Jasa Umum-Pengujian Kendaraan Bermotor	42.381.900,00	25.946.841,00	61,22	18.264.998,00
Belanja Insentif bagi ASN atas Pemungutan Retribusi Jasa Umum-Pemeriksaan Alat Pemadam Kebakaran	91.500,00	0,00	0,00	0,00
Belanja Insentif bagi ASN atas Pemungutan Retribusi Jasa Umum-Penyediaan dan/atau Penyedotan Kakus yang Dilakukan oleh Pemerintah Daerah	1.320.000,00	0,00	0,00	0,00
Belanja Insentif bagi ASN atas Pemungutan Retribusi Jasa Umum-Pelayanan Tera/Tera Ulang	1.418.130,00	139.667,00	9,85	0,00
Belanja Insentif bagi ASN atas Pemungutan Retribusi Jasa Umum-Pengawasan dan Pengendalian Menara Telekomunikasi	20.968.402,00	16.937.202,00	80,77	15.155.000,00
Belanja Insentif bagi ASN atas Pemungutan Retribusi Jasa Usaha-Pemakaian Kekayaan Daerah	128.040.090,00	10.736.875,00	8,39	499.776,00
Belanja Insentif bagi ASN atas Pemungutan Retribusi Jasa	8.600.000,00	0,00	0,00	0,00



# PEMERINTAH KABUPATEN SOLOK

## CATATAN ATAS LAPORAN KEUANGAN

Untuk tahun-tahun yang berakhir pada tanggal 31 Desember 2022 dan 2021

	Anggaran 2022	Realisasi 2022	%	Realisasi 2021
Usaha-Pasar Grosir dan/atau Pertokoan				
Belanja Insentif bagi ASN atas Pemungutan Retribusi Jasa Usaha-Terminal	2.800.000,00	0,00	0,00	0,00
Belanja Insentif bagi ASN atas Pemungutan Retribusi Jasa Usaha-Tempat Khusus Parkir	84.000,00	0,00	0,00	0,00
Belanja Insentif bagi ASN atas Pemungutan Retribusi Jasa Usaha-Tempat Penginapan/Pesanggrahan/Vila	7.215.600,00	0,00	0,00	0,00
Belanja Insentif bagi ASN atas Pemungutan Retribusi Jasa Usaha-Rumah Potong Hewan	5.145.000,00	0,00	0,00	0,00
Belanja Insentif bagi ASN atas Pemungutan Retribusi Jasa Usaha-Tempat Rekreasi dan Olahraga	33.439.470,00	1.957.567,00	5,85	0,00
Belanja Insentif bagi ASN atas Pemungutan Retribusi Jasa Usaha-Penjualan Produksi Usaha Daerah	2.751.000,00	1.130.094,00	41,08	0,00
Belanja Insentif bagi ASN atas Pemungutan Retribusi Perizinan Tertentu-Izin Mendirikan Bangunan	37.676.156,00	11.392.838,00	30,24	2.934.000,00
Belanja Insentif bagi ASN atas Pemungutan Retribusi Perizinan Tertentu-Izin Trayek untuk Menyediakan Pelayanan Angkutan Umum	630.000,00	0,00	0,00	0,00
<b>Belanja Tunjangan Profesi Guru (TPG) PNSD</b>	<b>114.771.335.000,00</b>	<b>108.041.019.271,15</b>	<b>94,14</b>	<b>120.326.516.585,00</b>
Belanja TPG PNSD	114.771.335.000,00	108.041.019.271,15	94,14	120.326.516.585,00
<b>Belanja Tunjangan Khusus Guru (TKG) PNSD</b>	<b>5.092.325.000,00</b>	<b>4.847.146.000,00</b>	<b>95,19</b>	<b>6.347.628.200,00</b>
Belanja TKG PNSD	5.092.325.000,00	4.847.146.000,00	95,19	6.347.628.200,00
<b>Belanja Tambahan Penghasilan (Tamsil) Guru PNSD</b>	<b>1.791.000.000,00</b>	<b>1.681.250.000,00</b>	<b>93,87</b>	<b>661.214.000,00</b>
Belanja Tamsil Guru PNSD	1.791.000.000,00	1.681.250.000,00	93,87	661.214.000,00
<b>Belanja Jasa Pelayanan Kesehatan bagi ASN</b>	<b>552.508.712,00</b>	<b>380.865.773,00</b>	<b>68,93</b>	<b>0,00</b>
Belanja Jasa Pelayanan Kesehatan bagi ASN	552.508.712,00	380.865.773,00	68,93	0,00
<b>Belanja Honorarium</b>	<b>5.534.904.283,00</b>	<b>5.098.903.767,00</b>	<b>92,12</b>	<b>6.088.836.750,00</b>
Belanja Honorarium Penanggungjawab Pengelola Keuangan	4.899.104.283,00	4.518.733.767,00	92,24	5.000.836.750,00
Belanja Honorarium Pengadaan Barang dan Jasa	635.800.000,00	580.170.000,00	91,25	1.088.000.000,00
<b>Belanja Gaji dan Tunjangan DPRD</b>	<b>14.101.912.311,00</b>	<b>13.795.064.590,00</b>	<b>97,82</b>	<b>13.878.796.517,00</b>
Belanja Uang Representasi DPRD	782.040.000,00	782.040.000,00	100,00	781.410.000,00
Belanja Tunjangan Keluarga DPRD	109.485.600,00	72.324.000,00	66,06	72.324.000,00
Belanja Tunjangan Beras DPRD	88.750.000,00	87.613.440,00	98,72	87.613.440,00
Belanja Uang Paket DPRD	67.032.000,00	67.032.000,00	100,00	66.969.000,00





## PEMERINTAH KABUPATEN SOLOK

### CATATAN ATAS LAPORAN KEUANGAN

Untuk tahun-tahun yang berakhir pada tanggal 31 Desember 2022 dan 2021

	Anggaran 2022	Realisasi 2022	%	Realisasi 2021
Belanja Tunjangan Jabatan DPRD	1.133.958.000,00	1.133.958.000,00	100,00	1.133.044.500,00
Belanja Tunjangan Alat Kelengkapan DPRD	124.784.100,00	117.476.088,00	94,14	116.653.928,00
Belanja Tunjangan Alat Kelengkapan Lainnya DPRD	19.183.500,00	0,00		0,00
Belanja Tunjangan Komunikasi Intensif Pimpinan dan Anggota DPRD	2.646.000.000,00	2.646.000.000,00	100,00	2.646.000.000,00
Belanja Tunjangan Reses	661.500.000,00	623.700.000,00	94,29	648.900.000,00
Belanja Pembebanan PPh kepada Pimpinan dan Anggota DPRD	327.427.875,00	303.798.462,00	92,78	324.756.509,00
Belanja Iuran Jaminan Kesehatan bagi DPRD	109.351.236,00	109.137.460,00	99,80	130.560.000,00
Belanja Jaminan Kecelakaan Kerja DPRD	12.000.000,00	4.948.020,00	41,23	5.622.750,00
Belanja Jaminan Kematian DPRD	12.000.000,00	7.197.120,00	59,98	6.522.390,00
Belanja Tunjangan Perumahan DPRD	2.788.800.000,00	2.788.800.000,00	100,00	2.795.000.000,00
Belanja Tunjangan Transportasi DPRD	5.199.600.000,00	5.051.040.000,00	97,14	5.063.420.000,00
Belanja Uang Jasa Pengabdian DPRD	20.000.000,00	0,00		0,00
<b>Belanja Gaji dan Tunjangan KDH/WKDH</b>	<b>533.718.286,00</b>	<b>367.417.642,00</b>	<b>68,84</b>	<b>204.054.136,00</b>
Belanja Gaji Pokok KDH/WKDH	55.692.000,00	54.600.000,00	98,04	42.900.000,00
Belanja Tunjangan Keluarga KDH/WKDH	4.198.320,00	4.116.000,00	98,04	3.066.000,00
Belanja Tunjangan Jabatan KDH/WKDH	100.245.600,00	98.280.000,00	98,04	77.220.000,00
Belanja Tunjangan Beras KDH/WKDH	4.448.887,00	4.345.200,00	97,67	3.693.420,00
Belanja Tunjangan PPh/Tunjangan Khusus KDH/WKDH	955.240,00	952.964,00	99,76	906.461,00
Belanja Pembulatan Gaji KDH/WKDH	1.958,00	1.920,00	98,06	1.660,00
Belanja Iuran Jaminan Kecelakaan Kerja KDH/WKDH	112.320,00	112.320,00	100,00	0,00
Belanja Iuran Kematian KDH/WKDH	336.960,00	336.960,00	100,00	0,00
Belanja Insentif bagi KDH/WKDH atas Pemungutan Pajak Daerah	324.644.400,00	190.450.417,00	58,66	72.990.517,00
Belanja Insentif bagi KDH/WKDH atas Pemungutan Pajak Hotel	258.000,00	0,00		0,00
Belanja Insentif bagi KDH/WKDH atas Pemungutan Pajak Restoran	25.200.000,00	18.573.667,00	73,71	1.430.517,00
Belanja Insentif bagi KDH/WKDH atas Pemungutan Pajak Hiburan	24.000,00	0,00		0,00
Belanja Insentif bagi KDH/WKDH atas Pemungutan Pajak Reklame	8.820.000,00	4.866.750,00	55,18	0,00

**PEMERINTAH KABUPATEN SOLOK****CATATAN ATAS LAPORAN KEUANGAN**

Untuk tahun-tahun yang berakhir pada tanggal 31 Desember 2022 dan 2021

	Anggaran 2022	Realisasi 2022	%	Realisasi 2021
Belanja Insentif bagi KDH/WKDH atas Pemungutan Pajak Penerangan Jalan	151.200.000,00	113.137.500,00	74,83	53.041.667,00
Belanja Insentif bagi KDH/WKDH atas Pemungutan Pajak Air Tanah	22.800.000,00	8.360.000,00	36,67	4.560.000,00
Belanja Insentif bagi KDH/WKDH atas Pemungutan Pajak Sarang Burung Walet	42.000,00	0,00	0,00	0,00
Belanja Insentif bagi KDH/WKDH atas Pemungutan Pajak Mineral Bukan Logam dan Batuan	37.700.400,00	4.887.500,00	12,96	0,00
Belanja Insentif bagi KDH/WKDH atas Pemungutan Pajak Bumi dan Bangunan Perdesaan dan Perkotaan	30.000.000,00	4.400.000,00	14,67	0,00
Belanja Insentif bagi KDH/WKDH atas Pemungutan Bea Perolehan Hak atas Tanah dan Bangunan	48.600.000,00	36.225.000,00	74,54	13.958.333,00
Belanja Insentif bagi KDH/WKDH atas Pemungutan Retribusi Daerah bagi KDH/WKDH	43.082.601,00	14.221.861,00	33,01	3.276.078,00
Belanja Insentif bagi KDH/WKDH atas Pemungutan Retribusi Jasa Umum-Pelayanan Persampahan/Kebersihan	2.804.466,00	1.685.338,00	60,09	1.192.254,00
Belanja Insentif bagi KDH/WKDH atas Pemungutan Retribusi Jasa Umum-Pelayanan Pasar	1.087.048,00	0,00	0,00	0,00
Belanja Insentif bagi KDH/WKDH atas Pemungutan Retribusi Jasa Umum-Pengujian Kendaraan Bermotor	3.139.920,00	1.315.776,00	41,90	456.000,00
Belanja Insentif bagi KDH/WKDH atas Pemungutan Retribusi Jasa Umum-Pemeriksaan Alat Pemadam Kebakaran	22.575,00	0,00	0,00	0,00
Belanja Insentif bagi KDH/WKDH atas Pemungutan Retribusi Jasa Umum-Penyediaan dan/atau Penyedotan Khusus	126.000,00	0,00	0,00	0,00
Belanja Insentif bagi KDH/WKDH atas Pemungutan Retribusi Jasa Umum-Pelayanan Tera/Tera Ulang	115.725,00	38.333,00	33,12	0,00
Belanja Insentif bagi KDH/WKDH atas Pemungutan Retribusi Jasa Umum-Pengawasan dan	3.200.438,00	2.536.297,00	79,25	1.470.000,00



## PEMERINTAH KABUPATEN SOLOK

### CATATAN ATAS LAPORAN KEUANGAN

Untuk tahun-tahun yang berakhir pada tanggal 31 Desember 2022 dan 2021

	Anggaran 2022	Realisasi 2022	%	Realisasi 2021
Pengendalian Menara Telekomunikasi				
Belanja Insentif bagi KDH/WKDH atas Pemungutan Retribusi Jasa Usaha-Pemakaian Kekayaan Daerah	19.107.927,00	2.946.875,00	15,42	157.824,00
Belanja Insentif bagi KDH/WKDH atas Pemungutan Retribusi Jasa Usaha-Pasar Grosir dan/atau Pertokoan	420.000,00	0,00	0,00	0,00
Belanja Insentif bagi KDH/WKDH atas Pemungutan Retribusi Jasa Usaha-Terminal	840.000,00	0,00	0,00	0,00
Belanja Insentif bagi KDH/WKDH atas Pemungutan Retribusi Jasa Usaha-Tempat Khusus Parkir	25.200,00	0,00	0,00	0,00
Belanja Insentif bagi KDH/WKDH atas Pemungutan Retribusi Jasa Usaha-Tempat Penginapan/Pesanggrahan/Vila	2.164.680,00	0,00	0,00	0,00
Belanja Insentif bagi KDH/WKDH atas Pemungutan Retribusi Jasa Usaha-Tempat Rekreasi dan Olahraga	1.429.596,00	599.069,00	41,90	0,00
Belanja Insentif bagi KDH/WKDH atas Pemungutan Retribusi Jasa Usaha-Penjualan Produksi Usaha Daerah	4.575.300,00	4.095.840,00	89,52	0,00
Belanja Insentif bagi KDH/WKDH atas Pemungutan Retribusi Perizinan Tertentu-Izin Mendirikan Bangunan	3.834.726,00	1.004.333,00	26,19	0,00
Belanja Insentif bagi KDH/WKDH atas Pemungutan Retribusi Perizinan Tertentu-Izin Trayek untuk Menyediakan Pelayanan Angkutan Umum	189.000,00	0,00		0,00
<b>Belanja Penerimaan Lainnya Pimpinan DPRD serta KDH/WKDH</b>	<b>510.880.000,00</b>	<b>510.876.000,00</b>	<b>100,00</b>	<b>457.490.000,00</b>
Belanja Penunjang Operasional Pimpinan DPRD	110.880.000,00	110.880.000,00	100,00	104.160.000,00
Belanja Penunjang Operasional KDH/WKDH	400.000.000,00	399.996.000,00	100,00	353.330.000,00
<b>Belanja Pegawai BOS</b>	<b>15.852.680.000,00</b>	<b>0,00</b>	<b>0,00</b>	<b>16.539.484.093,00</b>
<b>Belanja Pegawai BLUD</b>	<b>17.492.466.710,00</b>	<b>15.153.902.344,95</b>	<b>86,63</b>	<b>1.604.360.000,00</b>
	<b>643.748.374.000,00</b>	<b>600.378.433.443,55</b>	<b>93,26</b>	<b>616.923.686.163,00</b>



## PEMERINTAH KABUPATEN SOLOK

### CATATAN ATAS LAPORAN KEUANGAN

Untuk tahun-tahun yang berakhir pada tanggal 31 Desember 2022 dan 2021

#### 5.1.2.a.2) Belanja Barang dan Jasa

	Anggaran 2022	Realisasi 2022	%	Realisasi 2021
Belanja Barang dan Jasa	309.720.333.678,00	292.694.191.354,10	94,50	239.908.340.380,78
	<b>309.720.333.678,00</b>	<b>292.694.191.354,10</b>	<b>94,50</b>	<b>239.908.340.380,78</b>

Realisasi Belanja Barang dan Jasa Tahun 2022 mencapai Rp292.694.191.354,10 atau 94,50% dari anggaran sebesar Rp309.720.333.678,00 naik sebesar Rp52.785.850.973,32 dibandingkan realisasi Belanja Tahun 2021 sebesar Rp239.908.340.380,78.

Penyusunan Laporan Keuangan Pemerintah Kabupaten Solok Tahun 2022 berdasarkan Peraturan Pemerintah Nomor 71 Tahun 2010 tentang Standar Akuntansi Pemerintahan. Pada Laporan Keuangan Tahun 2022 ini, Belanja Uang yang diberikan kepada Pihak Ketiga/Pihak Lain/Masyarakat pada Belanja Barang dan Jasa dengan jumlah anggaran sebesar Rp4.570.000.000,00 terealisasi sebesar Rp4.060.876.000,00 direklasifikasi pencatatannya ke Belanja Hibah.

Belanja Uang yang Diberikan kepada Pihak Ketiga/Pihak Lain/Masyarakat yang direklasifikasi ke Belanja Hibah, dengan rincian.

No	SKPD	Belanja Uang yang Diberikan kepada Pihak Ketiga/Pihak Lain/Masyarakat	
		ANGGARAN	REALISASI
1	Dinas Pendidikan, Pemuda dan Olahraga	170.500.000,00	169.926.000,00
2	Dinas Perumahan Rakyat, Kawasan Pemukiman dan Pertanahan	430.000.000,00	0,00
3	Dinas Pemberdayaan Masyarakat dan Nagari	142.500.000,00	142.500.000,00
4	Dinas Pengendalian Penduduk, Keluarga Berencana, Pemberdayaan Perempuan dan Perlindungan Anak	9.000.000,00	9.000.000,00
5	Dinas Koperasi, Usaha Kecil Menengah, Perindustrian dan Perdagangan	43.000.000,00	10.250.000,00
6	Dinas Perpustakaan dan Kearsipan	9.500.000,00	8.500.000,00
7	Dinas Perikanan dan Pangan	1.149.250.000,00	1.134.250.000,00
8	Dinas Pariwisata dan Kebudayaan	77.250.000,00	77.250.000,00
9	Dinas Pertanian	1.809.500.000,00	1.807.000.000,00
10	Sekretariat Daerah	721.500.000,00	694.200.000,00
11	Kecamatan Sungai Lasi	8.000.000,00	8.000.000,00
	<b>JUMLAH</b>	<b>4.570.000.000,00</b>	<b>4.060.876.000,00</b>

Belanja Jasa yang diberikan kepada Pihak Ketiga/Pihak Lain/Masyarakat dengan jumlah anggaran sebesar Rp1.131.998.000,00 terealisasi sebesar Rp1.016.615.900,00 direklasifikasi pencatatannya ke dalam Belanja Hibah, dengan rincian.

No	SKPD	Belanja Jasa yang Diberikan kepada Pihak Ketiga/Pihak Lain/Masyarakat	
		ANGGARAN	REALISASI
1	Dinas Pendidikan, Pemuda dan Olahraga	15.000.000,00	15.000.000,00



## PEMERINTAH KABUPATEN SOLOK

### CATATAN ATAS LAPORAN KEUANGAN

Untuk tahun-tahun yang berakhir pada tanggal 31 Desember 2022 dan 2021

2	Dinas Kesehatan	203.168.000,00	140.775.000,00
3	Dinas Lingkungan Hidup	75.000.000,00	74.370.900,00
4	Dinas Komunikasi dan Informatika	351.500.000,00	351.500.000,00
5	Dinas Koperasi, Usaha Kecil Menengah, Perindustrian dan Perdagangan	9.000.000,00	9.000.000,00
6	Dinas Penanaman Modal Pelayanan Terpadu Satu Pintu dan Tenaga Kerja	302.400.000,00	302.400.000,00
7	Dinas Pariwisata dan Kebudayaan	4.750.000,00	3.950.000,00
8	Sekretariat Daerah	167.400.000,00	119.100.000,00
9	Sekretariat Dewan Perwakilan Rakyat Daerah	1.980.000,00	520.000,00
10	Badan Kepegawaian dan Pengembangan Sumber Daya Manusia	1.800.000,00	0,00
<b>JUMLAH</b>		<b>1.131.998.000,00</b>	<b>1.016.615.900,00</b>

Belanja Barang dan Jasa per rekening belanja adalah sebagai berikut.

	<b>Anggaran 2022</b>	<b>Realisasi 2022</b>	<b>%</b>	<b>Realisasi 2021</b>
<b>Belanja Barang dan Jasa</b>	<b>309.720.333.678,00</b>	<b>292.694.191.354,10</b>	<b>94,50</b>	<b>239.908.340.380,78</b>
<b>Belanja Barang</b>	<b>84.443.773.317,00</b>	<b>75.877.592.531,00</b>	<b>89,86</b>	<b>37.882.627.234,06</b>
<b>BelanjaBarang Pakai Habis</b>	<b>84.443.773.317,00</b>	<b>75.877.592.531,00</b>	<b>89,86</b>	<b>37.882.627.234,06</b>
Belanja Bahan-Bahan Bangunan dan Konstruksi	206.732.279,00	167.166.335,00	80,86	660.445.976,00
Belanja Bahan-Bahan Kimia	34.830.000,00	28.080.000,00	80,62	8.520.085,00
Belanja Bahan-Bahan Bakar dan Pelumas	8.795.614.065,00	7.811.532.081,00	88,81	6.977.794.583,00
Belanja Bahan-bahan Baku	81.590.000,00	76.060.000,00	93,22	0,00
Belanja Bahan-Bahan/Bibit Tanaman	613.365.600,00	574.615.600,00	93,68	204.959.000,00
Belanja Bahan-Isi Tabung Gas	21.120.000,00	17.986.000,00	85,16	150.000,00
Belanja Bahan-Bahan/Bibit Ternak/Bibit Ikan	106.942.000,00	102.034.000,00	95,41	70.656.000,00
Belanja Bahan-Bahan Lainnya	3.353.951.757,00	3.332.374.198,00	99,36	1.778.961.708,00
Belanja Suku Cadang-Suku Cadang Alat Besar	30.860.000,00	30.672.833,00	99,39	0,00
Belanja Suku Cadang-Suku Cadang Alat Kedokteran	230.259.500,00	168.437.500,00	73,15	175.552.210,00
Belanja Suku Cadang-Suku Cadang Alat Laboratorium	118.203.780,00	118.083.000,00	99,90	0,00
Belanja Suku Cadang-Suku Cadang Alat Pertanian	265.256.330,00	215.396.910,00	81,20	42.998.500,00
Belanja Suku Cadang-Suku Cadang Persediaan dari Belanja bantuan Sosial	89.024.400,00	87.993.500,00	98,84	0,00
Belanja Alat/Bahan untuk Kegiatan Kantor-Alat Tulis Kantor	3.290.371.846,00	2.896.063.493,00	88,02	2.175.769.522,00
Belanja Alat/Bahan untuk Kegiatan Kantor- Kertas dan Cover	1.360.348.877,00	1.210.373.337,00	88,98	731.731.530,00
Belanja Alat/Bahan untuk Kegiatan Kantor- Bahan Cetak	3.836.708.640,00	3.148.960.784,00	82,07	4.227.816.044,00
Belanja Alat/Bahan untuk Kegiatan Kantor-Benda Pos	140.947.000,00	123.356.500,00	87,52	123.368.500,00



**PEMERINTAH KABUPATEN SOLOK****CATATAN ATAS LAPORAN KEUANGAN****Untuk tahun-tahun yang berakhir pada tanggal 31 Desember 2022 dan 2021**

	<b>Anggaran 2022</b>	<b>Realisasi 2022</b>	<b>%</b>	<b>Realisasi 2021</b>
Belanja Alat/Bahan untuk Kegiatan Kantor-Bahan Komputer	2.311.237.675,00	2.066.441.980,00	89,41	1.608.800.732,00
Belanja Alat/Bahan untuk Kegiatan Kantor-Perabot Kantor	154.233.220,00	134.625.625,00	87,29	136.142.240,00
Belanja Alat/Bahan untuk Kegiatan Kantor-Alat Listrik	344.799.666,00	296.406.547,00	85,96	300.359.185,00
Belanja Alat/Bahan untuk Kegiatan Kantor-Perlengkapan Dinas	530.702.500,00	490.263.389,00	92,38	328.349.200,00
Belanja Alat/Bahan untuk Kegiatan Kantor-Perlengkapan Pendukung Olahraga	19.912.000,00	19.456.000,00	97,71	4.478.000,00
Belanja Alat/Bahan untuk Kegiatan Kantor-Suvenir/Cendera Mata	143.640.430,00	138.176.700,00	96,20	50.838.550,00
Belanja Alat/Bahan untuk Kegiatan Kantor-Alat/Bahan untuk Kegiatan Kantor Lainnya	162.739.000,00	133.198.145,00	81,85	22.800.000,00
Belanja Obat-Obatan-Obat	1.798.502.720,00	1.734.775.012,00	96,46	912.714.428,00
Belanja Obat-Obatan-Obat-Obatan Lainnya	7.280.000,00	6.100.000,00	83,79	77.124.970,00
Belanja Persediaan untuk Dijual/Diserahkan kepada Masyarakat	42.943.131.520,00	39.549.743.131,00	92,10	7.897.403.523,06
Belanja Natura dan Pakan-Natura	2.400.000,00	2.397.600,00	99,90	0,00
Belanja Natura dan Pakan-Pakan	281.148.500,00	276.243.000,00	98,26	261.566.000,00
Belanja Makanan dan Minuman Rapat	7.399.335.212,00	5.992.921.918,00	80,99	4.616.596.294,00
Belanja Makanan dan Minuman Jamuan Tamu	1.530.811.100,00	1.389.382.940,00	90,76	1.525.305.700,00
Belanja Makanan dan Minuman pada Fasilitas Pelayanan Urusan Pendidikan	146.260.000,00	130.853.999,00	89,47	292.637.000,00
Belanja Makanan dan Minuman pada Fasilitas Pelayanan Urusan Sosial	0,00	0,00	0,00	54.346.500,00
Belanja Makanan dan Minuman Aktivitas Lapangan	2.700.766.500,00	2.175.310.053,00	80,54	1.772.784.600,00
Belanja Pakaian Dinas dan Atribut Pimpinan dan Anggota DPRD	264.650.000,00	259.850.000,00	98,19	1.800.000,00
Belanja Pakaian Dinas Harian (PSH)	21.700.000,00	20.955.690,00	96,57	0,00
Belanja Pakaian Dinas Harian (PDH)	52.430.000,00	29.530.000,00	56,32	176.551.000,00
Belanja Pakaian Dinas Lapangan (PDL)	125.795.000,00	120.200.000,00	95,55	105.579.400,00
Belanja Pakaian Dinas Upacara (PDU)	51.975.000,00	12.875.000,00	24,77	109.725.000,00
Belanja Pakaian Adat Daerah	64.800.000,00	61.050.000,00	94,21	37.420.000,00
Belanja Pakaian Batik Tradisional	235.478.000,00	228.262.100,00	96,94	182.420.254,00
Belanja Pakaian Olahraga	442.459.200,00	382.347.931,00	86,41	152.074.000,00
Belanja Pakaian Paskibraka	94.500.000,00	93.539.700,00	98,98	19.240.000,00



## PEMERINTAH KABUPATEN SOLOK

### CATATAN ATAS LAPORAN KEUANGAN

Untuk tahun-tahun yang berakhir pada tanggal 31 Desember 2022 dan 2021

	Anggaran 2022	Realisasi 2022	%	Realisasi 2021
Belanja Pakaian Jas/Safari	36.960.000,00	23.500.000,00	63,58	56.847.000,00
<b>Belanja Jasa</b>	<b>82.121.982.837,00</b>	<b>73.464.105.735,13</b>	<b>89,46</b>	<b>78.754.634.638,08</b>
<b>Belanja Jasa Kantor</b>	<b>59.028.669.683,00</b>	<b>53.748.140.499,58</b>	<b>91,05</b>	<b>64.016.408.023,00</b>
Belanja Honorarium Narasumber atau Pembahas, Moderator, Pembawa Acara, dan Panitia	2.888.874.000,00	1.975.915.000,00	68,40	1.795.697.500,00
Belanja Honorarium Tim Pelaksana Kegiatan dan Sekretariat Tim Pelaksana Kegiatan	258.880.000,00	195.260.000,00	75,42	2.997.225.000,00
Belanja Honorarium Pemberi Keterangan Ahli, Saksi Ahli, dan Beracara	48.900.000,00	32.300.000,00	66,05	12.600.000,00
Belanja Honorarium Penyuluhan atau Pendampingan	241.500.000,00	88.000.000,00	36,44	945.500.000,00
Belanja Honorarium Rohaniwan	10.000.000,00	9.200.000,00	92,00	2.200.000,00
Belanja Honorarium Tim Penyusunan Jurnal, Buletin, Majalah, Pengelola Teknologi Informasi dan Pengelola Website	215.800.000,00	189.200.000,00	87,67	37.800.000,00
Belanja Honorarium Penyelenggaraan Kegiatan Pendidikan dan Pelatihan	376.500.000,00	361.500.000,00	96,02	436.900.000,00
Belanja Honorarium Tim Anggaran Pemerintah Daerah	670.100.000,00	506.200.000,00	75,54	480.705.000,00
Belanja Jasa Tenaga Pendidikan	999.600.000,00	999.600.000,00	100,00	1.517.000.000,00
Belanja Jasa Tenaga Kesehatan	8.454.367.827,00	7.608.761.993,58	90,00	9.707.563.504,00
Belanja Jasa Tenaga Laboratorium	76.390.000,00	53.897.000,00	70,56	103.180.000,00
Belanja Jasa Tenaga Ketenteraman, Ketertiban Umum, dan Perlindungan Masyarakat	1.839.000.000,00	1.774.731.326,00	96,51	1.639.892.334,00
Belanja Jasa Tenaga Pemadam Kebakaran dan Penyelamatan	1.920.000.000,00	1.893.117.124,00	98,60	1.862.403.567,00
Belanja Jasa Tenaga Penanganan Bencana	840.000.000,00	817.661.364,00	97,34	802.935.538,00
Belanja Jasa Tenaga Penanganan Sosial	4.825.000,00	757.500,00	15,70	3.348.000,00
Belanja Jasa Tenaga Sumber Daya Air	126.000.000,00	125.977.500,00	99,98	109.500.000,00
Belanja Jasa Tenaga Perhubungan	253.500.000,00	247.770.578,00	97,74	238.799.356,00
Belanja Jasa Tenaga Teknis Pertanian dan Pangan	563.364.320,00	415.818.960,00	73,81	199.290.000,00
Belanja Jasa Tenaga Arsip dan Perpustakaan	72.000.000,00	72.000.000,00	100,00	59.833.500,00
Belanja Jasa Tenaga Kesenian dan Kebudayaan	176.000.000,00	172.857.500,00	100,00	41.202.000,00
Belanja Jasa Tenaga Administrasi	9.122.550.000,00	8.847.595.926,00	96,99	8.568.058.268,00
Belanja Jasa Tenaga Operator Komputer	3.787.500.000,00	3.659.143.727,00	96,61	2.838.901.076,00

**PEMERINTAH KABUPATEN SOLOK****CATATAN ATAS LAPORAN KEUANGAN****Untuk tahun-tahun yang berakhir pada tanggal 31 Desember 2022 dan 2021**

	<b>Anggaran 2022</b>	<b>Realisasi 2022</b>	<b>%</b>	<b>Realisasi 2021</b>
Belanja Jasa Tenaga Pelayanan Umum	201.135.000,00	198.218.000,00	98,55	371.394.545,00
Belanja Jasa Tenaga Ahli	2.084.950.000,00	1.604.127.790,00	76,94	1.261.548.000,00
Belanja Jasa Tenaga Kebersihan	2.315.600.000,00	2.255.029.166,00	97,38	1.855.893.230,00
Belanja Jasa Tenaga Keamanan	1.272.450.000,00	1.148.951.804,00	90,29	708.182.097,00
Belanja Jasa Tenaga Supir	1.453.150.000,00	1.335.154.157,00	91,88	773.196.938,00
Belanja Jasa Tenaga Juru Masak	18.000.000,00	13.500.000,00	75,00	0,00
Belanja Jasa Tenaga Teknisi Mekanik dan Listrik	202.000.000,00	200.500.520,00	99,26	43.335.000,00
Belanja Jasa Audit/Surveillance ISO	0,00	0,00	0,00	43.780.000,00
Belanja Jasa Juri Perlombaan/Pertandingan	88.900.000,00	76.760.000,00	86,34	27.400.000,00
Belanja Jasa Tata Rias	0,00	0,00	0,00	2.000.000,00
Belanja Jasa Tenaga Informasi dan Teknologi	278.250.000,00	240.130.000,00	86,30	233.199.000,00
Belanja Jasa Pemasangan Instalasi Telepon, Air, dan Listrik	0,00	0,00	0,00	9.997.500,00
Belanja Jasa Penyelenggaraan Acara	50.000.000,00	44.998.472,00	90,00	100.000.000,00
Belanja Jasa Kontribusi Asosiasi	1.880.826.000,00	1.784.404.602,00	94,87	1.202.043.202,00
Belanja Jasa Pencucian Pakaian, Alat Kesenian dan Kebudayaan, serta Alat Rumah Tangga	61.980.000,00	60.960.000,00	98,35	29.525.000,00
Belanja Jasa Kalibrasi	42.740.000,00	7.740.000,00	18,11	22.115.000,00
Belanja Jasa Pengolahan Sampah	48.600.000,00	46.650.000,00	95,99	43.848.000,00
Belanja Jasa Pembersihan, Pengendalian Hama, dan Fumigasi	10.000.000,00	9.900.000,00	99,00	9.900.000,00
Belanja Jasa Pengukuran Tanah	55.217.948,00	4.057.000,00	7,35	40.120.590,00
Belanja Jasa Iklan/Reklame, Film, dan Pemotretan	231.900.000,00	161.922.818,00	69,82	129.750.000,00
Belanja Tagihan Telepon	204.900.000,00	101.219.605,00	49,40	61.628.427,00
Belanja Tagihan Air	265.022.840,00	138.494.525,00	52,26	179.360.986,00
Belanja Tagihan Listrik	7.800.408.906,00	7.529.312.039,00	96,52	6.465.556.425,00
Belanja Langganan Jurnal/Surat Kabar/Majalah	1.331.818.000,00	1.151.294.501,00	86,45	1.263.218.500,00
Belanja Kawat/Faksimili/Internet/TV Berlangganan	2.848.556.472,00	2.727.172.425,00	95,74	1.864.191.527,00
Belanja Paket/Pengiriman	13.335.000,00	935.700,00	7,02	856.027,00
Belanja Pembayaran Pajak, Bea, dan Perizinan	457.925.000,00	330.093.950,00	72,08	256.776.532,00
Belanja Lembur	2.823.353.370,00	2.518.167.927,00	89,19	1.689.466.770,00
Belanja Medical Check Up	42.000.000,00	11.180.000,00	26,62	9.544.000,00
Belanja Insentif Tenaga Kesehatan Penanganan COVID-19	0,00	0,00	0,00	10.918.046.084,00



# PEMERINTAH KABUPATEN SOLOK

## CATATAN ATAS LAPORAN KEUANGAN

Untuk tahun-tahun yang berakhir pada tanggal 31 Desember 2022 dan 2021

	Anggaran 2022	Realisasi 2022	%	Realisasi 2021
<b>Belanja Iuran Jaminan/Asuransi</b>	<b>13.042.236.095,00</b>	<b>11.007.437.886,00</b>	<b>84,40</b>	<b>8.862.480.451,00</b>
Belanja Iuran Jaminan Kesehatan bagi Kepala Desa dan Perangkat Desa	1.201.215.298,00	1.079.670.000,00	89,88	172.416.014,00
Belanja Iuran Jaminan Kesehatan bagi Peserta PBU dan BP Kelas 3	9.212.477.400,00	8.480.817.100,00	92,06	8.074.626.100,00
Belanja Bantuan Iuran Jaminan Kesehatan bagi Peserta PBU dan BP Kelas 3	616.221.200,00	616.221.200,00	100,00	417.118.800,00
Belanja Iuran Jaminan Kesehatan bagi Non ASN	1.313.018.077,00	402.825.878,00	30,68	0,00
Belanja Iuran Jaminan Kecelakaan Kerja bagi Non ASN	120.287.280,00	53.691.644,00	44,64	0,00
Belanja Iuran Jaminan Kematian bagi Non ASN	362.466.840,00	160.169.636,00	44,19	0,00
Belanja Asuransi Barang Milik Daerah	216.550.000,00	214.042.428,00	98,84	198.319.537,00
<b>Belanja Sewa Tanah</b>	<b>165.000.000,00</b>	<b>73.880.000,00</b>	<b>44,78</b>	<b>17.600.000,00</b>
Belanja Sewa Tanah Bangunan Perumahan/Gedung Tempat Tinggal	165.000.000,00	73.880.000,00	44,78	17.600.000,00
<b>Belanja Sewa Peralatan dan Mesin</b>	<b>2.554.107.000,00</b>	<b>1.862.134.970,00</b>	<b>72,91</b>	<b>1.735.725.398,00</b>
Belanja Sewa Excavator	0,00	0,00	0,00	69.355.000,00
Belanja Sewa Alat Besar Darat Lainnya	0,00	0,00	0,00	34.205.600,00
Belanja Sewa Alat Bantu Lainnya	0,00	0,00	0,00	1.639.550,00
Belanja Sewa Kendaraan Bermotor Penumpang	905.656.000,00	506.001.150,00	55,87	620.190.248,00
Belanja Sewa Kendaraan Bermotor Angkutan Barang	69.600.000,00	42.900.000,00	61,64	12.300.000,00
Belanja Sewa Alat Angkutan Darat Bermotor Lainnya	0,00	0,00	0,00	300.000,00
Belanja Sewa Alat Angkutan Apung Bermotor Lainnya	0,00	0,00	0,00	2.400.000,00
Belanja Sewa Mebel	200.940.000,00	103.673.000,00	51,59	3.950.000,00
Belanja Sewa Alat Rumah Tangga Lainnya ( <i>Home Use</i> )	1.212.919.000,00	1.056.168.820,00	87,08	804.293.000,00
Belanja Sewa Peralatan Studio Audio	115.000.000,00	103.400.000,00	89,91	75.000.000,00
Belanja Sewa Personal Computer	0,00	0,00	0,00	62.100.000,00
Belanja Sewa Peralatan Komputer Lainnya	49.992.000,00	49.992.000,00	100,00	49.992.000,00
<b>Belanja Sewa Gedung dan Bangunan</b>	<b>319.750.000,00</b>	<b>301.488.300,00</b>	<b>94,29</b>	<b>416.179.000,00</b>
Belanja Sewa Bangunan Gedung Tempat Pertemuan	180.450.000,00	169.578.300,00	93,98	20.469.000,00
Belanja Sewa Bangunan Gedung Tempat Pendidikan	106.750.000,00	103.600.000,00	97,05	378.000.000,00
Belanja Sewa Hotel	15.050.000,00	11.510.000,00	76,48	17.710.000,00
Belanja Sewa Gedung tempat Tinggal Lainnya	17.500.000,00	16.800.000,00	96,00	0,00
<b>Belanja Sewa Aset Tetap Lainnya</b>	<b>10.300.000,00</b>	<b>10.000.000,00</b>	<b>97,09</b>	<b>2.350.000,00</b>



# PEMERINTAH KABUPATEN SOLOK

## CATATAN ATAS LAPORAN KEUANGAN

Untuk tahun-tahun yang berakhir pada tanggal 31 Desember 2022 dan 2021

	Anggaran 2022	Realisasi 2022	%	Realisasi 2021
Belanja Sewa Alat Peraga Kesenian	10.300.000,00	10.000.000,00	97,09	2.350.000,00
<b>Belanja Jasa Konsultansi Konstruksi</b>	<b>6.824.477.330,00</b>	<b>6.348.242.280,55</b>	<b>93,02</b>	<b>3.535.698.729,08</b>
Belanja Jasa Konsultansi Perencanaan Arsitektur-Jasa Desain Arsitektural	3.486.807.000,00	3.190.934.393,75	91,51	979.398.480,00
Belanja Jasa Konsultansi Perencanaan Arsitektur-Jasa Penilai Perawatan dan Kelayakan Bangunan Gedung	60.000.000,00	59.879.000,00	99,80	0,00
Belanja Jasa Konsultansi Perencanaan Arsitektur-Jasa Arsitektur Lainnya	0,00	0,00	0,00	211.566.300,00
Belanja Jasa Konsultansi Perencanaan Rekayasa-Jasa Desain Rekayasa untuk Konstruksi Pondasi serta Struktur Bangunan	0,00	0,00	0,00	39.616.720,00
Belanja Jasa Konsultansi Perencanaan Rekayasa-Jasa Desain Rekayasa untuk Pekerjaan Teknik Sipil Air	200.000.000,00	171.122.000,00	85,56	361.187.159,08
Belanja Jasa Konsultansi Perencanaan Rekayasa-Jasa Desain Rekayasa untuk Pekerjaan Teknik Sipil Transportasi	427.444.800,00	360.902.000,00	84,43	975.365.900,00
Belanja Jasa Konsultansi Perencanaan Penataan Ruang-Jasa Perencanaan Wilayah	205.530.000,00	205.530.000,00	100,00	0,00
Belanja Jasa Konsultansi Pengawasan Arsitektur	92.431.945,00	92.431.945,00	100,00	0,00
Belanja Jasa Konsultansi Perencanaan Penataan Ruang-Pengembangan Pemanfaatan Ruang	0,00	0,00	0,00	37.774.000,00
Belanja Jasa Konsultansi Pengawasan Rekayasa-Jasa Pengawas Pekerjaan Konstruksi Bangunan Gedung	1.712.112.000,00	1.640.000.594,80	95,79	708.993.785,00
Belanja Jasa Konsultansi Pengawasan Rekayasa-Jasa Pengawas Pekerjaan Konstruksi Teknik Sipil Transportasi	560.690.833,00	548.546.492,00	97,83	84.327.048,00
Belanja Jasa Konsultansi Pengawasan Rekayasa-Jasa Pengawas Pekerjaan Konstruksi Teknik Sipil Air	14.506.680,00	14.394.680,00	99,23	115.301.697,00
Belanja Jasa Konsultansi Pengawasan Penataan Ruang	0,00	0,00	0,00	22.167.640,00
Belanja Jasa Konsultansi Lainnya-Jasa Konsultansi Lingkungan	64.954.072,00	64.501.175,00	99,30	0,00
<b>Belanja Jasa Konsultansi Non Konstruksi</b>	<b>49.465.000,00</b>	<b>49.350.000,00</b>	<b>99,77</b>	<b>99.750.000,00</b>
Belanja Jasa Konsultansi Berorientasi Bidang-Perindustrian dan Perdagangan	49.465.000,00	49.350.000,00	99,77	0,00





## PEMERINTAH KABUPATEN SOLOK

### CATATAN ATAS LAPORAN KEUANGAN

Untuk tahun-tahun yang berakhir pada tanggal 31 Desember 2022 dan 2021

	Anggaran 2022	Realisasi 2022	%	Realisasi 2021
Belanja Jasa Konsultansi Berorientasi Layanan-Jasa Studi Penelitian dan Bantuan Teknik	0,00	0,00	0,00	99.750.000,00
<b>Belanja Kursus/Pelatihan, Sosialisasi, Bimbingan Teknis serta Pendidikan dan Pelatihan</b>	<b>26.390.000,00</b>	<b>22.300.000,00</b>	<b>84,50</b>	<b>54.486.000,00</b>
Belanja Kursus Singkat/ Pelatihan	60.000,00	0,00	0,00	14.040.000,00
Belanja Bimbingan Teknis	26.330.000,00	22.300.000,00	84,69	40.446.000,00
<b>Belanja Jasa Insentif bagi Pegawai Non ASN atas Pemungutan Pajak Daerah</b>	<b>76.186.100,00</b>	<b>39.284.169,00</b>	<b>51,56</b>	<b>13.957.037,00</b>
Belanja Insentif Pegawai Non ASN atas Pemungutan Pajak Hotel	64.500,00	0,00	0,00	0,00
Belanja Insentif Pegawai Non ASN atas Pemungutan Pajak Restoran	5.350.000,00	3.327.919,00	62,20	0,00
Belanja Insentif Pegawai Non ASN atas Pemungutan Pajak Hiburan	6.000,00	0,00	0,00	0,00
Belanja Insentif Pegawai Non ASN atas Pemungutan Pajak Reklame	1.890.000,00	808.500,00	42,78	0,00
Belanja Insentif Pegawai Non ASN atas Pemungutan Pajak Penerangan Jalan	35.350.000,00	23.931.250,00	67,70	9.816.667,00
Belanja Insentif Pegawai Non ASN atas Pemungutan Pajak Air Tanah	5.700.000,00	1.900.000,00	33,33	1.520.000,00
Belanja Insentif Pegawai Non ASN atas Pemungutan Pajak Sarang Burung Walet	10.500,00	0,00	0,00	0,00
Belanja Insentif Pegawai Non ASN atas Pemungutan Pajak Mineral Bukan Logam dan Batuan	8.915.100,00	629.000,00	7,06	0,00
Belanja Insentif Pegawai Non ASN atas Pemungutan Pajak Pajak Bumi dan Bangunan Perdesaan dan Perkotaan	7.500.000,00	1.000.000,00	13,33	0,00
Belanja Insentif Pegawai Non ASN atas Pemungutan Bea Perolehan Hak atas Tanah dan Bangunan	11.400.000,00	7.687.500,00	67,43	2.620.370,00
<b>Belanja Jasa Insentif bagi Pegawai Non ASN atas Pemungutan Retribusi Daerah</b>	<b>25.401.629,00</b>	<b>1.847.630,00</b>	<b>7,27</b>	<b>0,00</b>
Belanja Insentif Pegawai Non ASN atas Pemungutan Retribusi Jasa Umum-Pelayanan Persampahan/Kebersihan	11.165.714,00	277.223,00	2,48	0,00
Belanja Insentif Pegawai Non ASN atas Pemungutan Retribusi Jasa Umum-Pelayanan Pasar	465.878,00	0,00	0,00	0,00
Belanja Insentif Pegawai Non ASN atas Pemungutan Retribusi Jasa Umum-	1.345.680,00	299.040,00	22,22	0,00



## PEMERINTAH KABUPATEN SOLOK

### CATATAN ATAS LAPORAN KEUANGAN

Untuk tahun-tahun yang berakhir pada tanggal 31 Desember 2022 dan 2021

	Anggaran 2022	Realisasi 2022	%	Realisasi 2021
Pengujian Kendaraan Bermotor				
Belanja Insentif Pegawai Non ASN atas Pemungutan Retribusi Jasa Umum-Pemeriksaan Alat Pemadam Kebakaran	9.675,00	0,00	0,00	0,00
Belanja Insentif Pegawai Non ASN atas Pemungutan Retribusi Jasa Umum-Penyediaan dan/atau Penyedotan Kaskus	54.000,00	0,00	0,00	0,00
Belanja Insentif Pegawai Non ASN atas Pemungutan Retribusi Jasa Umum-Pelayanan Tera/Tera Ulang	37.025,00	4.931,00	13,32	0,00
Belanja Insentif Pegawai Non ASN atas Pemungutan Retribusi Jasa Umum-Pengawasan dan Pengendalian Menara Telekomunikasi	931.616,00	444.176,00	47,68	0,00
Belanja Insentif Pegawai Non ASN atas Pemungutan Retribusi Jasa Umum-Pemakaian Kekayaan Daerah	7.222.683,00	379.250,00	5,25	0,00
Belanja Insentif Pegawai Non ASN atas Pemungutan Retribusi Jasa Umum-Pasar Grosir dan/atau Pertokoan	180.000,00	0,00	0,00	0,00
Belanja Insentif Pegawai Non ASN atas Pemungutan Retribusi Jasa Umum-Terminal	360.000,00	0,00	0,00	0,00
Belanja Insentif Pegawai Non ASN atas Pemungutan Retribusi Jasa Umum-Tempat Khusus Parkir	10.800,00	0,00	0,00	0,00
Belanja Insentif Pegawai Non ASN atas Pemungutan Retribusi Jasa Umum-Tempat Penginapan/ Pesanggrahan/Vila	927.720,00	0,00	0,00	0,00
Belanja Insentif Pegawai Non ASN atas Pemungutan Retribusi Jasa Umum-Tempat Rekreasi dan Olahraga	612.684,00	136.152,00	22,22	0,00
Belanja Insentif Pegawai Non ASN atas Pemungutan Retribusi Jasa Umum-Penjualan Produksi Usaha Daerah	353.700,00	78.600,00	22,22	0,00
Belanja Insentif Pegawai Non ASN atas Pemungutan Retribusi Jasa Umum-Izin Mendirikan Bangunan	1.643.454,00	228.258,00	13,89	0,00
Belanja Insentif Pegawai Non ASN atas Pemungutan Retribusi Jasa Umum-Izin Trayek untuk Menyediakan Pelayanan Angkutan Umum	81.000,00	0,00	0,00	0,00
<b>Belanja Pemeliharaan</b>	<b>9.779.817.459,00</b>	<b>9.031.901.676,00</b>	<b>92,35</b>	<b>9.093.324.115,00</b>
<b>Belanja Pemeliharaan Tanah</b>	<b>390.000.000,00</b>	<b>398.975.625,00</b>	<b>99,99</b>	<b>685.877.325,00</b>



## PEMERINTAH KABUPATEN SOLOK

### CATATAN ATAS LAPORAN KEUANGAN

Untuk tahun-tahun yang berakhir pada tanggal 31 Desember 2022 dan 2021

	Anggaran 2022	Realisasi 2022	%	Realisasi 2021
Belanja Pemeliharaan Tanah-Lapangan-Tanah untuk Taman	390.000.000,00	389.975.625,00	99,99	685.877.325,00
<b>Belanja Pemeliharaan Peralatan dan Mesin</b>	<b>5.690.493.830,00</b>	<b>5.147.021.639,00</b>	<b>90,45</b>	<b>6,929,646,693,00</b>
Belanja Pemeliharaan Alat Besar-Alat Besar Darat-Grader	0,00	0,00	0,00	8,900,000,00
Belanja Pemeliharaan Alat Besar-Alat Besar Darat-Excavator	175.250.000,00	147.443.786,00	84,13	5,300,000,00
Belanja Pemeliharaan Alat Besar-Alat Besar Darat-Asphalt Equipment	0,00	0,00	0,00	29,700,000,00
Belanja Pemeliharaan Alat Besar-Alat Besar Darat-Loader	0,00	0,00	0,00	19,250,000,00
Belanja Pemeliharaan Alat Besar-Alat Bantu-Electric Generating Set	96.390.000,00	53.584.500,00	55,59	47,233,000,00
Belanja Pemeliharaan Alat Angkutan-Alat Angkutan Darat Bermotor-Kendaraan Dinas Bermotor Perorangan	3.302.160.000,00	3.113.551.375,00	94,29	2,260,116,975,00
Belanja Pemeliharaan Alat Angkutan-Alat Angkutan Darat Bermotor-Kendaraan Bermotor Penumpang	325.000.000,00	281.162.656,00	86,51	884,214,685,00
Belanja Pemeliharaan Alat Angkutan-Alat Angkutan Darat Bermotor-Kendaraan Bermotor Angkutan Barang	389.500.000,00	371.216.039,00	95,31	329,889,000,00
Belanja Pemeliharaan Alat Angkutan-Alat Angkutan Darat Bermotor-Kendaraan Bermotor Beroda Dua	114.191.000,00	88.480.075,00	77,48	95,393,360,00
Belanja Pemeliharaan Alat Angkutan-Alat Angkutan Darat Bermotor-Kendaraan Bermotor Khusus	120.000.000,00	119.089.741,00	99,24	21,580,000,00
Belanja Pemeliharaan Alat Bengkel dan Alat Ukur-Alat Ukur-Alat Penguji Kendaraan Bermotor	44.400.000,00	44.400.000,00	100,00	0,00
Belanja Pemeliharaan Alat Pertanian-Alat Pengolahan-Alat Pengolahan Tanah dan Tanaman	625.000,00	625.000,00	100,00	0,00
Belanja Pemeliharaan Alat Bengkel dan Alat Ukur-Alat Ukur-Alat Kalibrasi	0,00	0,00	0,00	39,200,000,00
Belanja Pemeliharaan Alat Kantor dan Rumah Tangga-Alat Kantor-Alat Penyimpan Perlengkapan Kantor	0,00	0,00	0,00	15,820,000,00
Belanja Pemeliharaan Alat Kantor dan Rumah Tangga-Alat Kantor-Alat Kantor Lainnya	23.716.500,00	20.851.000,00	87,92	42,110,827,00
Belanja Pemeliharaan Alat Kantor dan Rumah Tangga-Alat Rumah Tangga-Mebel	25.410.000,00	25.410.000,00	100,00	24,757,000,00



## PEMERINTAH KABUPATEN SOLOK

### CATATAN ATAS LAPORAN KEUANGAN

Untuk tahun-tahun yang berakhir pada tanggal 31 Desember 2022 dan 2021

	Anggaran 2022	Realisasi 2022	%	Realisasi 2021
Belanja Pemeliharaan Alat Kantor dan Rumah Tangga-Alat Rumah Tangga-Alat Pembersih	275.087.270,00	256.075.251,00	93,09	224,683,900.00
Belanja Pemeliharaan Alat Kantor dan Rumah Tangga-Alat Rumah Tangga-Alat Pendingin	55.638.100,00	46.477.875,00	83,54	26,912,000.00
Belanja Pemeliharaan Alat Kantor dan Rumah Tangga-Alat Rumah Tangga-Alat Rumah Tangga Lainnya ( <i>Home Use</i> )	196.882.360,00	163.982.425,00	83,29	184,623,395.00
Belanja Pemeliharaan Alat Kantor dan Rumah Tangga-Meja dan Kursi Kerja/Rapat Pejabat-Kursi Tamu di Ruangan Pejabat	0,00	0,00	0,00	18,900,000.00
Belanja Pemeliharaan Alat Studio, Komunikasi, dan Pemancar-Alat Studio-Peralatan Studio Video dan Film	20.000,000.00	10.350.000,00	51,75	19,146,120.00
Belanja Pemeliharaan Alat Studio, Komunikasi, dan Pemancar-Alat Studio-Alat Studio Lainnya	8,000,000.00	7.936.500,00	99,21	40,928,925.00
Belanja Pemeliharaan Alat Laboratorium-Unit Alat Laboratorium-Alat Laboratorium Uji Kulit, Karet, dan Plastik	5.600.00	0,00	0,00	0,00
Belanja Pemeliharaan Alat Kedokteran dan Kesehatan-Alat Kedokteran-Alat Kedokteran Umum	0,00	0,00	0,00	2,497,600.00
Belanja Pemeliharaan Alat Laboratorium-Unit Alat Laboratorium-Alat Laboratorium Farmasi	0,00	0,00	0,00	2,225,216,853.00
Belanja Pemeliharaan Komputer-Komputer Unit-Personal Computer	281.659.000.00	223.767.201,00	79,45	127,300,330.00
Belanja Pemeliharaan Komputer-Komputer Unit-Komputer Unit Lainnya	0,00	0,00	0,00	13,398,000.00
Belanja Pemeliharaan Komputer-Peralatan Komputer-Peralatan Mainframe	40,000,000.00	35.343.985,00	88,36	14,513,583.00
Belanja Pemeliharaan Komputer-Peralatan Komputer-Peralatan Personal Computer	139.104.000.00	89.263.000,00	64,17	97,837,000.00
Belanja Pemeliharaan Komputer-Peralatan Komputer-Peralatan Jaringan	0,00	0,00	0,00	1,725,000.00
Belanja Pemeliharaan Komputer-Peralatan Komputer-Peralatan Komputer Lainnya	18.050.000.00	13.698.730,00	75,89	57,305,140.00
Belanja Pemeliharaan Alat Pengeboran-Alat Pengeboran Mesin-Bor Mesin Putar	0,00	0,00	0,00	48,950,000.00



# PEMERINTAH KABUPATEN SOLOK

## CATATAN ATAS LAPORAN KEUANGAN

Untuk tahun-tahun yang berakhir pada tanggal 31 Desember 2022 dan 2021

	Anggaran 2022	Realisasi 2022	%	Realisasi 2021
Belanja Pemeliharaan Alat Keselamatan Kerja-Alat Pelindung-Masker	7.425.000,00	2.970.000,00	40,00	2,244,000.00
Belanja Pemeliharaan Alat Keselamatan Kerja-Alat Pelindung-Alat Pelindung Lainnya	10.000.000,00	9.697.500,00	96,98	0,00
Belanja Pemeliharaan Alat Peraga-Alat Peraga Pelatihan dan Percontohan Lainnya	22.000.000,00	21.645.000,00	98,39	0,00
<b>Belanja Pemeliharaan Gedung dan Bangunan</b>	<b>456.531.485,00</b>	<b>372.924.319,00</b>	<b>81,69</b>	<b>134.546.697,00</b>
Belanja Pemeliharaan Bangunan Gedung-Bangunan Gedung Tempat Kerja-Bangunan Gedung Kantor	456.531.485,00	372.924.319,00	81,69	134.546.697,00
<b>Belanja Pemeliharaan Jalan, Jaringan, dan Irigasi</b>	<b>3.240.052.144,00</b>	<b>3.119.240.093,00</b>	<b>96,27</b>	<b>1,343,253,400,00</b>
Belanja Pemeliharaan Jalan dan Jembatan-Jalan-Jalan Kabupaten	2.375.000.000,00	2.374.999.400,00	100,00	1,047,097,000.00
Belanja Pemeliharaan Bangunan Air-Bangunan Air Irigasi-Bangunan Pembawa Irigasi	410.550.000,00	410.000.000,00	99,87	205,275,000.00
Belanja Pemeliharaan Instalasi-Instalasi Air Bersih/Air Baku-Instalasi Air Tanah Dangkal	0,00	0,00	0,00	2,907,800.00
Belanja Pemeliharaan Jaringan-Jaringan Listrik-Jaringan Listrik Lainnya	454.502.144,00	334.240.693,00	73,54	87,973,600.00
<b>Belanja Pemeliharaan Aset Tetap Lainnya</b>	<b>2.740.000,00</b>	<b>2.740.000,00</b>	<b>100,00</b>	<b>0,00</b>
Belanja Pemeliharaan Tanaman-Tanaman-Tanaman	2.740.000,00	2.740.000,00	100,00	0,00
<b>Belanja Perjalanan Dinas</b>	<b>72.631.326.434,00</b>	<b>62.446.493.697,00</b>	<b>85,98</b>	<b>51,213,836,182,00</b>
<b>Belanja Perjalanan Dinas Dalam Negeri</b>	<b>72.504.306.434,00</b>	<b>62.339.446.027,00</b>	<b>85,98</b>	<b>51,213,836,182,00</b>
Belanja Perjalanan Dinas Biasa	37.989.682.200,00	33.114.661.502,00	87,17	27,298,415,182.00
Belanja Perjalanan Dinas Tetap	0,00	0,00	0,00	32,780,000.00
Belanja Perjalanan Dinas Dalam Kota	29.842.061.234,00	24.739.032.175,00	82,90	18,919,965,000.00
Belanja Perjalanan Dinas Paket Meeting Dalam Kota	2.500.763.000,00	2.496.198.350,00	99,82	1,492,694,000.00
Belanja Perjalanan Dinas Paket Meeting Luar Kota	2.171.800.000,00	1.989.554.000,00	91,61	3,469,982,000.00
<b>Belanja Perjalanan Dinas Luar Negeri</b>	<b>127.020.000,00</b>	<b>107.047.670,00</b>	<b>84,28</b>	<b>0,00</b>
Belanja Perjalanan Dinas Biasa-Luar Negeri	127.020.000,00	107.047.670,00	84,28	0,00
<b>BelanjaBarang dan Jasa BOS</b>	<b>33.630.030.320,00</b>	<b>47.575.935.337,00</b>	<b>141,47</b>	<b>32.114.861.394,00</b>
Belanja Barang dan Jasa BOS	33.630.030.320,00	47.575.935.337,00	141,47	32.114.861.394,00
<b>BelanjaBarang dan Jasa BLUD</b>	<b>27.113.403.311,00</b>	<b>24.298.162.377,97</b>	<b>89,62</b>	<b>30.849.056.817,64</b>





## PEMERINTAH KABUPATEN SOLOK

### CATATAN ATAS LAPORAN KEUANGAN

Untuk tahun-tahun yang berakhir pada tanggal 31 Desember 2022 dan 2021

	Anggaran 2022	Realisasi 2022	%	Realisasi 2021
Belanja Barang dan Jasa BLUD	27.113.403.311,00	24.298.162.377,97	89,62	30.849.056.817,64
	<b>309.720.333.678,00</b>	<b>292.694.191.354,10</b>	<b>94,50</b>	<b>239.908.340.380,78</b>

#### 5.1.2.a.3) Belanja Hibah

	Anggaran 2022	Realisasi 2022	%	Realisasi 2021
<b>Belanja Hibah</b>	<b>16.953.236.559,00</b>	<b>15.986.114.520,00</b>	<b>94,30</b>	<b>13.314.004.647,00</b>

Realisasi Belanja Hibah Tahun 2022 mencapai Rp15.986.114.520,00 atau 94,30% dari anggaran sebesar Rp16.953.236.559,00 naik sebesar Rp2.672.109.873,00 dibandingkan realisasi Belanja Tahun 2021 sebesar Rp13.314.004.647,00.

	Anggaran 2022	Realisasi 2022	%	Realisasi 2021
<b>Belanja Hibah</b>	<b>16.953.236.559,00</b>	<b>15.986.114.520,00</b>	<b>94,30</b>	<b>13.314.004.647,00</b>
<b>Belanja Hibah kepada Pemerintah Daerah Lainnya</b>	<b>50.000.000,00</b>	<b>50.000.000,00</b>	<b>100,00</b>	<b>0,00</b>
Belanja Hibah Uang Kepada Pemerintah Daerah Lainnya	50.000.000,00	50.000.000,00	100,00	0,00
<b>Belanja Hibah kepada Badan, Lembaga, Organisasi Kemasyarakatan yang Berbadan Hukum Indonesia</b>	<b>10.325.210.100,00</b>	<b>9.983.889.500,00</b>	<b>96,69</b>	<b>9.675.750.000,00</b>
Belanja Hibah Uang kepada Badan dan Lembaga yang bersifat Nirlaba, Sukarela dan Sosial yang dibentuk berdasarkan Peraturan Perundang-undangan	300.000.000,00	300.000.000,00	100,00	0,00
Belanja Hibah Uang kepada Badan dan Lembaga Nirlaba, Sukarela dan Sosial yang Telah Memiliki Surat Keterangan Terdaftar	10.025.210.100,00	9.683.889.500,00	96,60	9.620.750.000,00
Belanja Hibah Uang kepada Badan dan Lembaga Nirlaba, Sukarela Bersifat Sosial Kemasyarakatan	0,00	0,00	0,00	55.000.000,00
<b>Belanja Hibah kepada Badan dan Lembaga Nirlaba, Sukarela Bersifat Sosial Kemasyarakatan</b>	<b>5.701.998.000,00</b>	<b>5.077.491.900,00</b>	<b>89,05</b>	<b>2.763.521.547,00</b>
Belanja Hibah Uang kepada Badan dan Lembaga Nirlaba,	4.570.000.000,00	4.060.876.000,00	88,86	2.026.749.547,00



## PEMERINTAH KABUPATEN SOLOK

### CATATAN ATAS LAPORAN KEUANGAN

Untuk tahun-tahun yang berakhir pada tanggal 31 Desember 2022 dan 2021

	Anggaran 2022	Realisasi 2022	%	Realisasi 2021
Sukarela bersifat Sosial				
Belanja Hibah Jasa kepada Badan dan Lembaga Nirlaba, Sukarela Bersifat Sosial	1.131.998.000,00	1.016.615.900,00	89,81	736.772.000,00
<b>Belanja Hibah Bantuan Keuangan Kepada Partai Politik</b>	<b>876.028.459,00</b>	<b>874.733.120,00</b>	<b>99,85</b>	<b>874.733.100,00</b>
Belanja Hibah berupa Bantuan Keuangan kepada Partai Politik	876.028.459,00	874.733.120,00	99,85	874.733.100,00
	<b>16.953.236.559,00</b>	<b>15.986.114.520,00</b>	<b>94,30</b>	<b>13.314.004.647,00</b>

Belanja Hibah Tahun 2022 sebesar Rp15.986.114.520,00 dapat dijelaskan, sebagai berikut:

1. Belanja Hibah Uang Kepada Pemerintah Daerah Lainnya sebesar Rp50.000.000,00 merupakan realisasi Belanja Hibah pada Badan Kepegawaian dan Pengembangan Sumber Daya Manusia kepada KORPRI Kabupaten Solok.
2. Belanja Hibah Uang kepada Badan dan Lembaga yang bersifat Nirlaba, Sukarela dan Sosial yang dibentuk berdasarkan Peraturan Perundang-undangan sebesar Rp300.000.000,00 merupakan realisasi Belanja Hibah pada Dinas Kesehatan kepada Palang Merah Indonesia.
3. Belanja Hibah Uang kepada Badan dan Lembaga Nirlaba, Sukarela dan Sosial yang Telah Memiliki Surat Keterangan Terdaftar sebesar Rp9.683.889.500,00, terdiri dari realisasi Belanja Hibah pada:
  - a. Dinas Pendidikan Pemuda dan Olahraga sebesar Rp8.783.889.500,00, terdiri dari Hibah atas BOP PAUD Tahun 2022 sebesar Rp5.763.989.500,00 dan BOP Kesetaraan sebesar Rp3.019.900.000,00.
  - b. Sekretariat Daerah sebesar Rp900.000.000,00, merupakan belanja hibah pada kegiatan fasilitasi pengelolaan bina mental spritual yang diberikan untuk 90 (sembilan puluh) mesjid di Kabupaten Solok.
4. Belanja Hibah Uang kepada Badan dan Lembaga Nirlaba, Sukarela bersifat Sosial sebesar Rp4.060.876.000,00 merupakan reklasifikasi dari Belanja Uang yang Diberikan kepada Pihak Ketiga/Pihak Lain/Masyarakat, dengan rincian:

No	SKPD	Belanja Uang yang Diberikan kepada Pihak Ketiga/Pihak Lain/Masyarakat	
		ANGGARAN	REALISASI
1	Dinas Pendidikan, Pemuda dan Olahraga	170.500.000,00	169.926.000,00
2	Dinas Perumahan Rakyat, Kawasan Pemukiman dan Pertanahan	430.000.000,00	0,00
3	Dinas Pemberdayaan Masyarakat dan Nagari	142.500.000,00	142.500.000,00



## PEMERINTAH KABUPATEN SOLOK

### CATATAN ATAS LAPORAN KEUANGAN

Untuk tahun-tahun yang berakhir pada tanggal 31 Desember 2022 dan 2021

No	SKPD	Belanja Uang yang Diberikan kepada Pihak Ketiga/Pihak Lain/Masyarakat	
		ANGGARAN	REALISASI
4	Dinas Pengendalian Penduduk, Keluarga Berencana, Pemberdayaan Perempuan dan Perlindungan Anak	9.000.000,00	9.000.000,00
5	Dinas Koperasi, Usaha Kecil Menengah, Perindustrian dan Perdagangan	43.000.000,00	10.250.000,00
6	Dinas Perpustakaan dan Kearsipan	9.500.000,00	8.500.000,00
7	Dinas Perikanan dan Pangan	1.149.250.000,00	1.134.250.000,00
8	Dinas Pariwisata dan Kebudayaan	77.250.000,00	77.250.000,00
9	Dinas Pertanian	1.809.500.000,00	1.807.000.000,00
10	Sekretariat Daerah	721.500.000,00	694.200.000,00
11	Kecamatan Sungai Lasi	8.000.000,00	8.000.000,00
<b>JUMLAH</b>		<b>4.570.000.000,00</b>	<b>4.060.876.000,00</b>

5. Belanja Hibah Jasa kepada Badan dan Lembaga Nirlaba, Sukarela Bersifat Sosial sebesar Rp1.016.615.900,00 merupakan reklasifikasi Belanja Jasa yang diberikan kepada Pihak Ketiga/Pihak Lain/Masyarakat dengan rincian.

No	SKPD	Belanja Jasa yang Diberikan kepada Pihak Ketiga/Pihak Lain/Masyarakat	
		ANGGARAN	REALISASI
1	Dinas Pendidikan, Pemuda dan Olahraga	15.000.000,00	15.000.000,00
2	Dinas Kesehatan	203.168.000,00	140.775.000,00
3	Dinas Lingkungan Hidup	75.000.000,00	74.370.900,00
4	Dinas Komunikasi dan Informatika	351.500.000,00	351.500.000,00
5	Dinas Koperasi, Usaha Kecil Menengah, Perindustrian dan Perdagangan	9.000.000,00	9.000.000,00
6	Dinas Penanaman Modal Pelayanan Terpadu Satu Pintu dan Tenaga Kerja	302.400.000,00	302.400.000,00
7	Dinas Pariwisata dan Kebudayaan	4.750.000,00	3.950.000,00
8	Sekretariat Daerah	167.400.000,00	119.100.000,00
9	Sekretariat Dewan Perwakilan Rakyat Daerah	1.980.000,00	520.000,00
10	Badan Kepegawaian dan Pengembangan Sumber Daya Manusia	1.800.000,00	0,00
<b>JUMLAH</b>		<b>1.131.998.000,00</b>	<b>1.016.615.900,00</b>

6. Belanja Hibah berupa Bantuan Keuangan kepada Partai Politik sebesar Rp874.733.120,00, dapat dirinci sebagai berikut.

1.	Partai Demokrat	113.799.200,00
2.	Partai Amanat Nasional	142.494.300,00
3.	Partai Gerindra	148.317.000,00
4.	Partai Golkar	94.179.000,00
5.	Partai PPP	79.400.000,00
6.	Partai Keadilan Sejahtera	98.443.000,00
7.	Partai Hanura	66.917.700,00
8.	Partai Nasdem	81.862.320,00
9.	Partai PDIP	49.320.600,00
		<b>874.733.120,00</b>



## PEMERINTAH KABUPATEN SOLOK

### CATATAN ATAS LAPORAN KEUANGAN

Untuk tahun-tahun yang berakhir pada tanggal 31 Desember 2022 dan 2021

#### 5.1.2.a.4) Belanja Bantuan Sosial

	Anggaran 2022	Realisasi 2022	%	Realisasi 2021
Belanja Bantuan Sosial	507.685.800,00	503.078.500,00	99,09	0,00

Realisasi Belanja Bantuan Sosial Tahun 2022 mencapai Rp503.078.500,00 atau 99,09% dari anggaran sebesar Rp507.685.800,00. Belanja Bantuan Sosial Tahun 2022 dianggarkan sebesar Rp507.685.800, berdasarkan Peraturan Menteri Keuangan Republik Indonesia Nomor 134/PMK.07/2022 tentang Belanja Wajib dalam rangka Penanganan Dampak Inflasi Tahun Anggaran 2022. Belanja bantuan sosial kepada masyarakat Tahun 2022 sebesar Rp503.078.500,00 merupakan bantuan bahan makanan pokok yang diberikan kepada masyarakat untuk realisasi belanja wajib perlindungan sosial dalam rangka penanganan dampak inflasi. Belanja bantuan sosial Tahun 2022 sebesar Rp503.078.500,00 pada Dinas Koperasi, Usaha Kecil Menengah, Perindustrian dan Perdagangan.

#### 5.1.2.b) Belanja Modal

	Anggaran 2022	Realisasi 2022	%	Realisasi 2021
Belanja Modal	206.582.423.891,00	181.887.479.131,61	88,05	135.593.799.612,62

Realisasi Belanja Modal Tahun 2022 sebesar Rp181.887.479.131,61 atau 88,05% dari anggaran sebesar Rp206.582.423.891,00, naik sebesar Rp46.293.679.518,99 dibandingkan realisasi Belanja Tahun 2021 sebesar Rp135.593.799.612,62.

Uraian rincian masing-masing jenis Belanja Modal tersebut adalah sebagai berikut.

##### 5.1.2.b.1) Belanja Modal Tanah

	Anggaran 2022	Realisasi 2022	%	Realisasi 2021
Belanja modal tanah	0,00	0,00	0,00	0,00

Pada Tahun 2022 tidak terdapat anggaran dan realisasi belanja modal tanah.

##### 5.1.2.b.2) Belanja Modal Peralatan dan Mesin

	Anggaran 2022	Realisasi 2022	%	Realisasi 2021
Belanja Modal Peralatan dan Mesin	47.425.654.441,00	41.740.526.802,40	88,01	63.784.176.769,00

Realisasi Belanja Modal Peralatan dan Mesin Tahun 2022 mencapai Rp41.740.526.802,40 atau 88,01% dari anggaran sebesar Rp47.425.654.441,00 turun sebesar Rp22.043.649.966,60 dibandingkan realisasi Belanja Tahun 2021 sebesar Rp63.784.176.769,00.

**PEMERINTAH KABUPATEN SOLOK****CATATAN ATAS LAPORAN KEUANGAN**

Untuk tahun-tahun yang berakhir pada tanggal 31 Desember 2022 dan 2021

	Anggaran 2022	Realisasi 2022	%	Realisasi 2021
<b>Belanja Modal Alat Besar Darat</b>	<b>2.717.200.000,00</b>	<b>2.712.297.000,00</b>	<b>99,82</b>	<b>13.531.694.000,00</b>
Belanja Modal Excavator	2.695.000.000,00	2.690.430.000,00	99,83	12.046.694.000,00
Belanja Modal Alat Besar Darat Lainnya	0,00	0,00	0,00	1.485.000.000,00
Belanja Modal Mesin Proses	22.200.000,00	21.867.000,00	98,50	0,00
<b>Belanja Modal Alat Bantu</b>	<b>57.789.700,00</b>	<b>55.201.250,00</b>	<b>95,52</b>	<b>7.000.000,00</b>
Belanja Modal Pompa	14.200.000,00	12.050.000,00	84,86	6.400.000,00
Belanja Modal Mesin BOR	43.589.700,00	43.151.250,00	98,99	0,00
Belanja Modal Alat Bantu Lainnya	0,00	0,00	0,00	600.000,00
<b>Alat angkutan darat bermotor</b>	<b>9.491.116.000,00</b>	<b>8.606.220.180,00</b>	<b>90,68</b>	<b>2.848.355.999,00</b>
Belanja Modal Kendaraan Dinas Bermotor Perorangan	2.710.000.000,00	2.144.364.500,00	79,13	0,00
Belanja Modal Kendaraan Bermotor Penumpang	1.925.000.000,00	1.845.480.000,00	95,87	0,00
Belanja Modal Kendaraan Bermotor Angkutan Barang	1.200.000.000,00	1.108.000.000,00	92,33	0,00
Belanja Modal Kendaraan Bermotor Beroda Dua	1.606.116.000,00	1.476.038.025,00	91,90	259.999.999,00
Belanja Modal Kendaraan Bermotor Beroda Tiga	80.000.000,00	73.100.000,00	91,38	0,00
Belanja Modal Kendaraan Bermotor Khusus	1.970.000.000,00	1.959.237.655,00	99,45	2.588.356.000,00
<b>Belanja Modal Alat Angkutan Darat Tak Bermotor</b>	<b>122.200.000,00</b>	<b>118.310.000,00</b>	<b>96,82</b>	<b>0,00</b>
Belanja Modal Kendaraan Tak Bermotor Angkutan Barang	2.200.000,00	1.760.000,00	80,00	0,00
Belanja Modal Kendaraan Tak Bermotor Penumpang	120.000.000,00	116.550.000,00	97,13	0,00
<b>Belanja Modal Alat Bengkel Bermesin</b>	<b>6.240.000,00</b>	<b>6.105.000,00</b>	<b>97,84</b>	<b>4.400.000,00</b>
Belanja Modal Perkakas Bengkel Kayu	6.240.000,00	6.105.000,00	97,84	0,00
Belanja Modal Alat Bengkel Bermesin Lainnya	0,00	0,00	0,00	4.400.000,00
<b>Belanja Modal Alat Bengkel Tak Bermesin</b>	<b>6.028.000,00</b>	<b>4.830.000,00</b>	<b>80,13</b>	<b>3.485.000,00</b>
Belanja Modal Perkakas Bengkel Kerja	270.000,00	270.000,00	100,00	390.000,00
Belanja Modal Peralatan Tukang Kayu	2.758.000,00	2.660.000,00	96,45	3.095.000,00
Belanja Modal Alat Bengkel Tak Bermesin Lainnya	3.000.000,00	1.900.000,00	63,33	0,00
<b>Belanja Modal Alat Ukur</b>	<b>330.900.000,00</b>	<b>199.853.770,00</b>	<b>60,40</b>	<b>5.250.000,00</b>
Belanja Modal Alat Timbangan/Biara	21.750.000,00	21.550.650,00	99,08	0,00
Belanja Modal Alat Ukur Lainnya	309.150.000,00	178.303.120,00	57,68	5.250.000,00
<b>Belanja Modal Alat Pengolahan</b>	<b>23.184.000,00</b>	<b>20.020.000,00</b>	<b>86,35</b>	<b>0,00</b>
Belanja Modal Alat Laboratorium Pertanian	23.184.000,00	20.020.000,00	86,35	0,00
<b>Belanja Modal Alat Kantor</b>	<b>9.359.960.900,00</b>	<b>9.017.128.141,00</b>	<b>96,34</b>	<b>2.758.327.150,00</b>
Belanja Modal Mesin Hitung/Mesin Jumlah	1.500.000,00	1.500.000,00	100,00	4.945.000,00
Belanja Modal Alat Penyimpan Perlengkapan Kantor	180.020.500,00	162.540.469,00	90,29	44.660.000,00
Belanja Modal Alat Kantor Lainnya	9.178.440.400,00	8.853.087.672,00	96,46	2.708.722.150,00



**PEMERINTAH KABUPATEN SOLOK****CATATAN ATAS LAPORAN KEUANGAN**

Untuk tahun-tahun yang berakhir pada tanggal 31 Desember 2022 dan 2021

	Anggaran 2022	Realisasi 2022	%	Realisasi 2021
<b>Belanja Modal Alat Rumah Tangga</b>	<b>2.088.014.000,00</b>	<b>1.897.473.733,40</b>	<b>90,87</b>	<b>3.400.102.184,00</b>
Belanja Modal Mebel	546.950.000,00	466.247.600,00	85,25	91.655.000,00
Belanja Modal Alat Pembersih	12.836.000,00	12.408.500,00	96,67	46.750.500,00
Belanja Modal Alat Pendingin	103.285.000,00	95.929.774,00	92,88	79.617.000,00
Belanja Modal Alat Dapur	5.000.000,00	3.800.000,00	76,00	22.755.000,00
Belanja Modal Alat Rumah Tangga Lainnya ( <i>Home Use</i> )	1.218.943.000,00	1.118.787.859,40	91,78	3.159.324.684,00
Belanja Modal Alat Pemadam Kebakaran	201.000.000,00	200.300.000,00	99,65	0,00
<b>Belanja Modal Meja dan Kursi Kerja/Rapat Pejabat</b>	<b>299.800.000,00</b>	<b>277.062.700,00</b>	<b>92,42</b>	<b>173.245.000,00</b>
Belanja Modal Meja Kerja Pejabat	119.300.000,00	110.044.200,00	92,24	49.940.000,00
Belanja Modal Meja Rapat Pejabat	30.000.000,00	27.750.000,00	92,50	0,00
Belanja Modal Kursi Kerja Pejabat	60.500.000,00	57.196.000,00	94,54	98.650.000,00
Belanja Modal Kursi Rapat Pejabat	90.000.000,00	82.072.500,00	91,19	0,00
Belanja Modal Kursi Hadap Depan Meja Kerja Pejabat	0,00	0,00	0,00	17.490.000,00
Belanja Modal Lemari dan Arsip Pejabat	0,00	0,00	0,00	7.165.000,00
<b>Belanja Modal Alat Studio</b>	<b>648.096.798,00</b>	<b>595.772.805,00</b>	<b>91,93</b>	<b>707.321.900,00</b>
Belanja Modal Peralatan Studio Audio	88.205.188,00	84.507.800,00	95,81	50.545.000,00
Belanja Modal Peralatan Studio Video dan Film	407.284.610,00	371.326.835,00	91,17	173.533.400,00
Belanja Modal Peralatan Studio Gambar	28.000.000,00	25.668.000,00	91,67	0,00
Belanja Modal Peralatan Cetak	8.757.000,00	8.092.000,00	92,41	12.057.000,00
Belanja Modal Alat Studio Lainnya	115.850.000,00	106.178.170,00	91,65	471.186.500,00
<b>Belanja Modal Alat Komunikasi</b>	<b>61.556.250,00</b>	<b>59.271.000,00</b>	<b>96,29</b>	<b>0,00</b>
Belanja Modal Alat Komunikasi Telephone	22.000.000,00	20.180.000,00	91,73	0,00
Belanja Modal Alat Komunikasi Khusus	39.556.250,00	39.091.000,00	98,82	0,00
<b>Belanja Modal Peralatan Pemancar</b>	<b>10.000.000,00</b>	<b>9.639.645,00</b>	<b>96,40</b>	<b>163.174.000,00</b>
Belanja Modal Sumber Tenaga	10.000.000,00	9.639.645,00	96,40	163.174.000,00
<b>Belanja Modal Alat Kedokteran</b>	<b>7.388.926.000,00</b>	<b>5.850.826.048,00</b>	<b>79,18</b>	<b>18.363.214.507,00</b>
Belanja Modal Alat Kedokteran Umum	3.585.561.870,00	3.126.532.436,00	87,20	1.076.388.500,00
Belanja Modal Alat Kedokteran Poliklinik	300.000.000,00	166.062.000,00	55,35	0,00
Belanja Modal Alat Kesehatan Kebidanan dan Penyakit Kandungan	0,00	0,00	0,00	1,612,807,005.00
Belanja Modal Alat Kedokteran Radio Diagnostic	300.000.000,00	258.541.200,00	86,18	0,00
Belanja Modal Alat Kedokteran Gawat Darurat	200,000,000.00	170.100.000,00	85,05	4,608,400.00
Belanja Modal Alat Kedokteran ICU	250,000,000.00	120.500.000,00	48,20	4,122,312,210.00
Belanja Modal Alat Kedokteran Lainnya	2.753.364.130.00	2.009.090.412,00	72,97	11,547,098,392.00



# PEMERINTAH KABUPATEN SOLOK

## CATATAN ATAS LAPORAN KEUANGAN

Untuk tahun-tahun yang berakhir pada tanggal 31 Desember 2022 dan 2021

	Anggaran 2022	Realisasi 2022	%	Realisasi 2021
<b>Belanja Modal Alat Kesehatan Umum</b>	<b>0.00</b>	<b>0,00</b>	<b>0,00</b>	<b>8,058,065,324.00</b>
Belanja Modal Alat Kesehatan Umum Lainnya	0.00	0,00	0,00	8,058,065,324.00
<b>Belanja Modal Unit Alat Laboratorium</b>	<b>1.113.990.000,00</b>	<b>1.039.262.144,00</b>	<b>93,29</b>	<b>1.020.077.829,00</b>
Belanja Modal Alat Laboratorium Umum	473.200.000,00	415.197.144,00	87,74	1.020.077.829,00
Belanja Modal Unit Alat Laboratorium Kimia	300.000,00	300.000,00	100,00	0,00
Belanja Modal Unit Alat Laboratorium Fisika	318.480.000,00	303.740.000,00	95,37	0,00
Belanja Modal Unit Alat Laboratorium Biologi	322.010.000,00	320.025.000,00	99,38	0,00
<b>Belanja Modal Alat Peraga Praktek Sekolah</b>	<b>400.000,00</b>	<b>400.000,00</b>	<b>100,00</b>	<b>5.500.000,00</b>
Belanja Modal Alat Peraga PAUD/TK	0,00	0,00	0,00	5.500.000,00
Belanja Modal Alat Peraga Praktek Sekolah Bidang Studi: PKN	400.000,00	400.000,00	100,00	0,00
<b>Belanja Modal Alat Laboratorium Fisika Nuklir/Elektronika</b>	<b>0,00</b>	<b>0,00</b>	<b>0,00</b>	<b>5.500.000,00</b>
Belanja Modal System/Power Supply	0,00	0,00	0,00	5.500.000,00
<b>Belanja Modal Komputer Unit</b>	<b>3.444.595.200,00</b>	<b>3.231.798.357,00</b>	<b>93,60</b>	<b>3.768.220.339,00</b>
Belanja Modal Komputer Jaringan	579.335.200,00	505.266.960,00	87,21	864.343.425,00
Belanja Modal Personal Computer	1.310.700.000,00	1.202.146.260,00	91,58	328.655.750,00
Belanja Modal Komputer Unit Lainnya	1.554.560.000,00	1.524.385.137,00	97,68	2.575.221.164,00
<b>Belanja Modal Peralatan Komputer</b>	<b>2.290.235.000,00</b>	<b>1.966.466.422,00</b>	<b>86,16</b>	<b>896.688,119.00</b>
Belanja Modal Peralatan Mainframe	82.083.000,00	58.272.000,00	70,99	61,577,040.00
Belanja Modal Peralatan Personal Computer	297.692.000,00	268.799.000,00	90,29	74,231,500.00
Belanja Modal Peralatan Jaringan	234.560.000,00	229.310.000,00	97,76	90,810,000.00
Belanja Modal Peralatan Komputer Lainnya	1.675.900.000,00	1.410.085.422,00	84,54	670,069,579.00
<b>Belanja Modal Alat Peraga Pelatihan dan Percontohan</b>	<b>79.950.000,00</b>	<b>49.860.000,00</b>	<b>62,36</b>	<b>550.000,00</b>
Belanja Modal Alat Peraga Pelatihan	54.950.000,00	49.860.000,00	90,74	550.000,00
Belanja Modal Alat Peraga Pelatihan dan Percontohan Lainnya	25.000.000,00	0,00	0,00	0,00
<b>Belanja Modal Rambu-Rambu Lalu Lintas Darat</b>	<b>222.757.000,00</b>	<b>221.233.300,00</b>	<b>99,32</b>	<b>396,917,000.00</b>
Belanja Modal Rambu Bersuar	222.757.000,00	221.233.300,00	99,32	0,00
Belanja Modal Rambu-Rambu Lalu Lintas Darat Lainnya	0.00	0,00	0,00	396,917,000.00
<b>Belanja Modal Peralatan Olahraga</b>	<b>14.500.000,00</b>	<b>13.350.000,00</b>	<b>92,07</b>	<b>0,00</b>
Belanja Modal Peralatan Olah Raga Lainnya	14.500.000,00	13.350.000,00	92,07	0,00



## PEMERINTAH KABUPATEN SOLOK

### CATATAN ATAS LAPORAN KEUANGAN

Untuk tahun-tahun yang berakhir pada tanggal 31 Desember 2022 dan 2021

	Anggaran 2022	Realisasi 2022	%	Realisasi 2021
<b>Peralatan dan Mesin Dana BOS</b>	<b>5.092.200.000,00</b>	<b>4.039.167.033,00</b>	<b>79,32</b>	<b>5.379.651.765,00</b>
Peralatan dan mesin BOS	5.092.200.000,00	40.039.167.033,00	79,32	5.379.651.765,00
<b>Peralatan dan Mesin Dana BLUD</b>	<b>2.556.015.593,00</b>	<b>1.748.978.274,00</b>	<b>68,43</b>	<b>2.287.436.653,00</b>
Peralatan dan mesin dana BLUD	2.556.015.593,00	1.748.978.274,00	68,43	2.287.436.653,00
	<b>47.425.654.441,00</b>	<b>41.740.526.802,40</b>	<b>88,01</b>	<b>63.784.176.769,00</b>

#### 5.1.2.b.3) Belanja Modal Gedung dan Bangunan

	Anggaran 2022	Realisasi 2022	%	Realisasi 2021
<b>Belanja Modal Gedung dan Bangunan</b>	<b>44.898.741.975,00</b>	<b>39.362.611.167,21</b>	<b>87,67</b>	<b>15.769.675.371,62</b>

Realisasi Belanja Modal Gedung dan Bangunan Tahun 2022 mencapai Rp39.362.611.167,21 atau 87,67% dari anggaran sebesar Rp44.898.741.975,00 naik sebesar Rp23.592.935.795,59 dibandingkan realisasi Belanja Tahun 2021 sebesar Rp15.769.675.371,62.

	Anggaran 2022	Realisasi 2022	%	Realisasi 2021
<b>Belanja Modal Pengadaan Bangunan Gedung tempat kerja</b>	<b>44.590.627.743,00</b>	<b>38.970.091.470,21</b>	<b>87,40</b>	<b>14.962.175.379,62</b>
Belanja Modal Bangunan Gedung Kantor	13.725.940.053,00	9.561.265.943,46	69,66	3,382,531,768.45
Belanja Modal Bangunan Gedung Laboratorium	881.980.000,00	696.980.000,00	79,02	0,00
Belanja Modal Bangunan Kesehatan	8.771.629.685,00	8.566.461.768,75	97,66	807,320,192.53
Belanja Modal Bangunan Gedung Tempat Ibadah	0,00	0,00	0,00	198,616,000.00
Belanja Modal Bangunan Gedung Tempat Pendidikan	19.609.556.287,00	18.648.173.469,00	95,10	7,186,721,711.17
Belanja Modal Bangunan Gedung Pertokoan/Koperasi/Pasar	1.394.561.718,00	1.291.181.000,00	92,59	1,512,878,763.47
Belanja Modal Bangunan Terbuka	0,00	0,00	0,00	838,120,967.00
Belanja Modal Bangunan Industri	190.000.000,00	189.248.689,00	99,60	0,00
Belanja Modal Bangunan Peternakan/Perikanan	0,00	0,00	0,00	63,313,977.00
Belanja Modal Bangunan Fasilitas Umum	0,00	0,00	0,00	775,208,000.00
Belanja Modal Bangunan Parkir	16.960.000,00	16.780.600,00	98,94	0,00
Belanja Modal Bangunan Gedung Tempat Kerja Lainnya	0,00	0,00	0,00	197,464,000.00
<b>Belanja Modal Bangunan Gedung Tempat Tinggal</b>	<b>115.614.235,00</b>	<b>114.693.000,00</b>	<b>99,20</b>	<b>0,00</b>
Belanja Modal Mess/Wisma/Bungalow/Tempat Peristirahatan	115.614.235,00	114.693.000,00	99,20	0,00
<b>Belanja Modal Bangunan Menara Perambuan</b>	<b>192.499.997,00</b>	<b>192.499.997,00</b>	<b>100,00</b>	<b>807,499,992.00</b>
Belanja Modal Bangunan Menara Pengawas	192.499.997,00	192.499.997,00	100,00	807,499,992.00



## PEMERINTAH KABUPATEN SOLOK

### CATATAN ATAS LAPORAN KEUANGAN

Untuk tahun-tahun yang berakhir pada tanggal 31 Desember 2022 dan 2021

	Anggaran 2022	Realisasi 2022	%	Realisasi 2021
<b>Belanja Modal Gedung dan Bangunan BLUD</b>	<b>0,00</b>	<b>85.326.700,00</b>	<b>0,00</b>	<b>0,00</b>
Belanja Modal Gedung dan Bangunan BLUD	0,00	85.326.700,00	0,00	0,00
	<b>44.898.741.975,00</b>	<b>39.362.611.167,21</b>	<b>87,67</b>	<b>15.769.675.371,62</b>

#### 5.1.2.b.4) Belanja Modal Jalan, Jaringan dan Irigasi

	Anggaran 2022	Realisasi 2022	%	Realisasi 2021
<b>Belanja Modal Jalan, Jaringan dan Irigasi</b>	<b>108.878.137.475,00</b>	<b>97.709.796.542,00</b>	<b>89,74</b>	<b>52.377.566.748,00</b>

Realisasi Belanja Modal Jalan, Jaringan dan Irigasi Tahun 2022 mencapai Rp97.709.796.542,00 atau 89,74% dari anggaran sebesar Rp108.878.137.475,00 naik sebesar Rp45.332.229.794,00 dibandingkan realisasi Belanja Tahun 2021 sebesar Rp52.377.566.748,00.

	Anggaran 2022	Realisasi 2022	%	Realisasi 2021
<b>Belanja Modal Jalan</b>	<b>57.859.216.989,00</b>	<b>50.579.945.266,00</b>	<b>87,42</b>	<b>25.453.883.230,00</b>
Belanja Modal Jalan Kabupaten	57.659.216.989,00	50.380.425.066,00	87,38	25.453.883.230,00
Belanja Modal Jalan Desa	200.000.000,00	199.520.200,00	99,76	0,00
<b>Belanja Modal Jembatan</b>	<b>10.949.020.117,00</b>	<b>9.541.086.600,00</b>	<b>87,14</b>	<b>1.376.331.000,00</b>
Belanja Modal Jembatan pada Jalan Kabupaten	10.569.059.082,00	9.162.420.100,00	86,69	137.380.000,00
Belanja Modal Jembatan pada Jalan Desa	190.000.000,00	189.400.000,00	99,68	795.373.000,00
Belanja Modal Jembatan Penyeberangan	189.961.035,00	189.266.500,00	99,63	443.578.000,00
<b>Belanja Modal Bangunan Air Irigasi</b>	<b>21.280.671.255,00</b>	<b>19.728.716.400,00</b>	<b>92,71</b>	<b>13.300.101.647,00</b>
Belanja Modal Bangunan Pembawa Irigasi	21.280.671.255,00	19.728.716.400,00	92,71	13.300.101.647,00
<b>Belanja Modal Bangunan Pengaman Sungai/Pantai dan Penanggulangan Bencana Alam</b>	<b>1.763.807.500,00</b>	<b>1.281.023.000,00</b>	<b>72,63</b>	<b>0,00</b>
Belanja Modal Bangunan Pengaman Sungai/Pantai dan Penanggulangan Bencana Alam	1.763.807.500,00	1.281.023.000,00	72,63	0,00
<b>Belanja Modal Bangunan Pengembangan Sumber Air dan Air Tanah</b>	<b>400.000.000,00</b>	<b>118.925.000,00</b>	<b>29,73</b>	<b>1.422.831.600,00</b>
Belanja Modal Bangunan Waduk Pengembangan Sumber Air	400.000.000,00	118.925.000,00	29,73	1.422.831.600,00
<b>Belanja Modal Bangunan Air Bersih/Air Baku</b>	<b>4.797.481.468,00</b>	<b>4.795.500.000,00</b>	<b>99,96</b>	<b>4.892.861.521,00</b>
Belanja Modal Bangunan Pelengkap Air Bersih/Air Baku	4.797.481.468,00	4.795.500.000,00	99,96	4.892.861.521,00
<b>Belanja Modal Instalasi Air Bersih/Air Baku</b>	<b>4.806.725.614,00</b>	<b>4.655.716.909,00</b>	<b>96,86</b>	<b>5.594.684.750,00</b>
Belanja Modal Instalasi Air Bersih/Air Baku Lainnya	4.806.725.614,00	4.655.716.909,00	96,86	5.594.684.750,00



## PEMERINTAH KABUPATEN SOLOK

### CATATAN ATAS LAPORAN KEUANGAN

Untuk tahun-tahun yang berakhir pada tanggal 31 Desember 2022 dan 2021

	Anggaran 2022	Realisasi 2022	%	Realisasi 2021
<b>Belanja Modal Instalasi Pembangkit Listrik</b>	<b>3.600.000.000,00</b>	<b>3.600.000.000,00</b>	<b>100,00</b>	<b>0,00</b>
Belanja Modal Instalasi Pembangkit Listrik Lainnya	3.600.000.000,00	3.600.000.000,00	100,00	0,00
<b>Belanja Modal Jaringan Air Minum</b>	<b>800.000.000,00</b>	<b>795.589.567,00</b>	<b>99,45</b>	<b>0,00</b>
Belanja Modal Jaringan Air Minum Lainnya	800.000.000,00	795.589.567,00	99,45	0,00
<b>Belanja Modal Jaringan Listrik</b>	<b>2.621.214.532,00</b>	<b>2.613.293.800,00</b>	<b>99,70</b>	<b>336.873.000,00</b>
Belanja Modal Jaringan Listrik Lainnya	2.621.214.532,00	2.613.293.800,00	99,70	336.873.000,00
	<b>108.878.137.475,00</b>	<b>97.709.796.542,00</b>	<b>89,74</b>	<b>52.377.566.748,00</b>

#### 5.1.2.b.5) Belanja Modal Aset Tetap Lainnya

	Anggaran 2022	Realisasi 2022	%	Realisasi 2021
Belanja Modal Aset Tetap Lainnya	5.379.890.000,00	3.074.544.620,00	57,15	3.662.380.724,00

Realisasi Belanja Modal Aset Tetap Lainnya Tahun 2022 mencapai Rp3.074.544.620,00 atau 57,15% dari anggaran sebesar Rp5.379.890.000,00 turun sebesar Rp587.836.104,00 dibandingkan realisasi Belanja Tahun 2021 sebesar Rp3.662.380.724,00.

	Anggaran 2022	Realisasi 2022	%	Realisasi 2021
<b>Belanja Modal Bahan Perpustakaan Tercetak</b>	<b>0,00</b>	<b>0,00</b>	<b>0,00</b>	<b>49.773.400,00</b>
Belanja Modal Buku Umum	0,00	0,00	0,00	49.773.400,00
<b>Belanja Modal Bahan Perpustakaan Terekam dan Bentuk Mikro</b>	<b>0,00</b>	<b>0,00</b>	<b>0,00</b>	<b>1.250.000,00</b>
Belanja Modal Bentuk Mikro (Microform)	0,00	0,00	0,00	1.250.000,00
<b>Belanja Modal Barang Bercorak Kesenian</b>	<b>35.000.000,00</b>	<b>27.866.000,00</b>	<b>79,62</b>	<b>15.675.000,00</b>
Belanja Modal Alat Musik	35.000.000,00	27.866.000,00	79,62	15.675.000,00
<b>Belanja Modal Tanaman</b>	<b>18.120.000,00</b>	<b>18.070.000,00</b>	<b>99,72</b>	<b>0,00</b>
Belanja Modal Tanaman	18.120.000,00	18.070.000,00	99,72	0,00
<b>Belanja Modal Aset Tidak Berwujud</b>	<b>234.570.000,00</b>	<b>231.392.000,00</b>	<b>98,65</b>	<b>198.000.000,00</b>
Belanja Modal Software	215.000.000,00	212.300.000,00	98,74	0,00
Belanja Modal Aset Tidak Berwujud Lainnya	19.570.000,00	19.092.000,00	97,56	198.000.000,00
<b>Belanja Modal Aset Tetap Lainnya BOS</b>	<b>5.092.200.000,00</b>	<b>2.797.216.620,00</b>	<b>54,93</b>	<b>3.397.682.324,00</b>
Belanja Modal Aset Tetap Lainnya BOS	5.092.200.000,00	2.797.216.620,00	54,93	3.397.682.324,00
	<b>5.379.890.000,00</b>	<b>3.074.544.620,00</b>	<b>57,15</b>	<b>3.662.380.724,00</b>

#### 5.1.2.b.6) Belanja Modal Aset Lainnya

	Anggaran 2022	Realisasi 2022	%	Realisasi 2021
Aset Lainnya	0,00	0,00	0,00	0,00

Pada Tahun 2022 dan 2021 Tidak terdapat Belanja Modal Aset Lainnya.





## PEMERINTAH KABUPATEN SOLOK

### CATATAN ATAS LAPORAN KEUANGAN

Untuk tahun-tahun yang berakhir pada tanggal 31 Desember 2022 dan 2021

#### 5.1.2.c Belanja Tidak Terduga

	Anggaran 2022	Realisasi 2022	%	Realisasi 2021
Belanja Tak Terduga	1.847.869.009,00	562.885.000,00	30,46	4.154.477.993,00

Realisasi Belanja Tak Terduga Tahun 2022 mencapai Rp562.885.000,00 atau 30,46% dari anggaran sebesar Rp1.847.869.009,00 turun sebesar Rp3.591.592.993,00 dibandingkan dengan realisasi Belanja Tak Terduga Tahun 2021 sebesar Rp4.154.477.993,00. Rincian Belanja Tak Terduga sebesar Rp562.885.000,00 Tahun 2022 adalah sebagai berikut.

1. Pembayaran Penanganan Jembatan di Jalan SMPN 1 Danau Kembar – Pasar Baru Jorong Gurun Data Nagari Simpang Tanjung Nan IV Kecamatan Danau Kembar sesuai dengan SPK Nomor 630/1423/DPUPR-2022 tanggal 23 Oktober 2022 sebesar Rp63.000.000,00.
2. Pembayaran Penanganan Bencana Alam Sungai Batang Imang Nagari Koto Sani Kecamatan X Koto Singkarak sesuai SPK Nomor 610/1625/SPK/KPA-PDDM/DPUPR-2022 tanggal 22 Desember 2022 sebesar Rp499.885.000,00.

Belanja Tidak Terduga Tahun 2022 terealisasi sebesar 30,46% disebabkan karena utang belanja tidak terduga Tahun 2021 sebesar Rp980.000.000,00 tidak terealisasi dalam Tahun 2022.

#### 5.1.2.d Belanja Transfer

	Anggaran 2022	Realisasi 2022	%	Realisasi 2021
Belanja Transfer	143.202.767.266,00	142.302.783.556,00	99,37	150.624.726.337,80
	<b>143.202.767.266,00</b>	<b>142.302.783.556,00</b>	<b>99,37</b>	<b>150.624.726.337,80</b>

Realisasi Transfer Tahun 2022 mencapai Rp142.302.783.556,00 atau 99,37% dari anggaran sebesar Rp143.202.767.266,00 turun sebesar Rp8.321.942.781,00 dibandingkan realisasi Transfer Tahun 2021 sebesar Rp150.624.726.337,80.

	Anggaran 2022	Realisasi 2022	%	Realisasi 2021
Belanja Bagi Hasil	4.398.643.266,00	3.498.659.556,00	79,54	2.798.133.037,80
Belanja Bantuan Keuangan	138.804.124.000,00	138.804.124.000,00	100,00	147.826.593.300,00
<b>Jumlah</b>	<b>143.202.767.266,00</b>	<b>142.302.783.556,00</b>	<b>99,37</b>	<b>150.624.726.337,80</b>

Belanja Bagi Hasil Pajak Daerah ke Pemerintahan Desa Tahun 2022 adalah berdasarkan Keputusan Bupati Solok Nomor 910-444-2022 tentang Alokasi Bagi Hasil Pajak Daerah dan Retribusi Daerah Kepada Pemerintahan Nagari Tahun 2022 tanggal 9 November 2022 dan Keputusan Bupati Solok Nomor 910-494-2022 tentang Penetapan Bagi Hasil atas Penerimaan Pajak Air Permukaan Danau Singkarak Tahun 2022 antara Pemerintah Daerah Kabupaten Solok dengan Pemerintahan Nagari tanggal 8 Desember 2022. Sementara, Transfer/ Bantuan Keuangan atau Alokasi Dana Nagari di Kabupaten Solok Tahun Anggaran 2022



## PEMERINTAH KABUPATEN SOLOK

### CATATAN ATAS LAPORAN KEUANGAN

Untuk tahun-tahun yang berakhir pada tanggal 31 Desember 2022 dan 2021

berdasarkan Peraturan Menteri Keuangan Republik Indonesia Nomor 190/PMK.07/2021 tentang Pengelolaan Dana Desa.

#### 5.1.2.d.1 Belanja Bagi Hasil

Realisasi Belanja Bagi Hasil Tahun 2022 mencapai Rp3.498.659.556,00 atau 79,54% dari anggaran sebesar Rp4.398.643.266,00 naik sebesar Rp700.526.518,20 dibandingkan realisasi Transfer Tahun 2021 sebesar Rp2.798.133.037,80.

	Anggaran 2022	Realisasi 2022	%	Realisasi 2021
<b>Belanja Bagi Hasil</b>	<b>4.398.643.266,00</b>	<b>3.498.659.556,00</b>	<b>79,54</b>	<b>2.798.133.037,80</b>
Bagi Hasil Pajak Daerah kepada Pemerintahan Desa	2.209.564.183,00	2.148.483.118,00	97,24	1.939.690.934,00
Bagi Hasil Retribusi Daerah Kabupaten/Kota kepada Pemerintah Desa	2.189.079.083,00	1.350.176.438,00	61,68	858.442.103,80
	<b>4.398.643.266,00</b>	<b>3.498.659.556,00</b>	<b>79,54</b>	<b>2.798.133.037,80</b>

#### 5.1.2.d.2 Belanja Bantuan Keuangan

Realisasi Belanja Bantuan Keuangan Tahun 2022 mencapai Rp138.804.124.000,00 atau 100,00% dari anggaran sebesar Rp138.804.124.000,00 turun sebesar Rp9.022.469.300,00 dibandingkan realisasi Transfer Tahun 2021 sebesar Rp147.826.593.300,00.

	Anggaran 2022	Realisasi 2022	%	Realisasi 2021
<b>Belanja Bantuan Keuangan</b>	<b>138.804.124.000,00</b>	<b>138.804.124.000,00</b>	<b>100,00</b>	<b>147.826.593.300,00</b>

Belanja Bantuan Keuangan terdiri dari.

	Anggaran 2022	Realisasi 2022	%	Realisasi 2021
Belanja Bantuan Keuangan kepada Desa/Nagari - Alokasi Dana Nagari (ADN)	66.827.785.000,00	66.827.785.000,00	100,00	66.569.274.300,00
Belanja Bantuan Keuangan kepada Desa/Nagari - Dana Nagari (DN)	71.976.339.000,00	71.976.339.000,00	100,00	81.257.319.000,00
	<b>138.804.124.000,00</b>	<b>138.804.124.000,00</b>	<b>100,00</b>	<b>147.826.593.300,00</b>

Pengelolaan Dana Desa berdasarkan Peraturan Menteri Keuangan Republik Indonesia Nomor 190/PMK.07/2021 tentang Pengelolaan Dana Desa sebagaimana telah diubah dengan Peraturan Menteri Keuangan Nomor 128/PMK.07/2022 tentang Perubahan atas Peraturan Menteri Keuangan Nomor 190/PMK.07/2021 tentang Pengelolaan Dana Desa.



## PEMERINTAH KABUPATEN SOLOK

### CATATAN ATAS LAPORAN KEUANGAN

Untuk tahun-tahun yang berakhir pada tanggal 31 Desember 2022 dan 2021

#### 5.1.3 Pembiayaan

	Anggaran 2022	Realisasi 2022	%	Realisasi 2021
<b>Penerimaan Pembiayaan</b>	<b>101.277.593.725,00</b>	<b>101.316.624.725,32</b>	<b>100,04</b>	<b>45.490.107.865,21</b>
Sisa Lebih Perhitungan Anggaran Tahun Sebelumnya	101.277.593.725,00	101.276.623.725,32	100,00	45.464.848.865,21
Penerimaan Kembali Pemberian Pinjaman Investasi Non Permanen/Dana Bergulir	0,00	40.001.000,00	0,00	25.259.000,00
<b>Pengeluaran Pembiayaan Daerah</b>	<b>0,00</b>	<b>0,00</b>	<b>0,00</b>	<b>0,00</b>
Penyertaan Modal (Investasi) Pemerintah Daerah	0,00	0,00	0,00	0,00
<b>Pembiayaan Neto</b>	<b>101.277.593.725,00</b>	<b>101.316.624.725,32</b>	<b>100,04</b>	<b>45.490.107.865,21</b>

##### 5.1.3.a Penerimaan Pembiayaan Daerah

Realisasi Penerimaan Pembiayaan Tahun 2022 dan 2021 masing-masing adalah sebesar Rp101.316.624.725,32 dan Rp45.490.107.865,21 dengan rincian Penerimaan Pembiayaan sebagai berikut.

##### 5.1.3.a.1 Sisa Lebih Perhitungan Anggaran Tahun Sebelumnya

	Anggaran 2022	Realisasi 2022	%	Realisasi 2021
<b>Sisa Lebih Perhitungan Anggaran Tahun Sebelumnya</b>	<b>101.277.593.725,00</b>	<b>101.276.623.725,32</b>	<b>100,00</b>	<b>45.464.848.865,21</b>

SiLPA Tahun 2021 sebesar Rp101.277.593.725,00 dan realisasi SiLPA Tahun 2021 sebesar Rp101.276.623.725,32 sehingga terdapat perbedaan sebesar Rp970.000,00 hal ini disebabkan karena adanya koreksi penerimaan SiLPA Tahun 2021 sebesar Rp970.000,00 yang terdiri dari.

Pajak kurang setor BLUD Puskesmas Alahan Panjang Tahun 2021	740.000,00
Pajak Kurang setor BLUD Puskesmas Talang Tahun 2021	230.000,00
<b>Jumlah</b>	<b>970.000,00</b>

##### 5.1.3.a.2 Penerimaan Kembali Pemberian Pinjaman Daerah

	Anggaran 2022	Realisasi 2022	%	Realisasi 2021
<b>Penerimaan Kembali Pemberian Pinjaman Investasi Non Permanen/Dana Bergulir</b>	<b>0,00</b>	<b>40.001.000,00</b>	<b>0,00</b>	<b>25.259.000,00</b>

Penerimaan Kembali Pemberian Pinjaman Investasi Non Permanen/Dana Bergulir Tahun 2022 dan 2021 adalah sebesar Rp40.001.000,00 dan Rp25.259.000,00 merupakan penerimaan dari Pengembalian Dana Bergulir - Pokok *Revolving* sebesar Rp32.601.000,00 dan Penerimaan dari Pengembalian



## PEMERINTAH KABUPATEN SOLOK

### CATATAN ATAS LAPORAN KEUANGAN

Untuk tahun-tahun yang berakhir pada tanggal 31 Desember 2022 dan 2021

Dana Program Pengembangan Komoditi Unggulan (P2KU) sebesar Rp7.400.000,00 selama Tahun 2022.

#### 5.1.3.b Pengeluaran Pembiayaan Daerah

Tahun 2022 tidak terdapat anggaran dan realisasi pengeluaran pembiayaan.

#### 5.1.3.c. Pembiayaan Netto

Realisasi Pembiayaan *Netto* Tahun 2022 dan 2021 masing-masing adalah sebesar Rp101.316.624.725,32 dan Rp45.490.107.865,21.

#### 5.1.3.d. SiLPA

Dengan perhitungan Pendapatan, Belanja dan Pembiayaan yang diuraikan di atas, ditetapkan Sisa Lebih Perhitungan Anggaran (SiLPA) Tahun 2022 dan 2021 sebesar Rp65.528.593.363,49 dan Rp101.277.593.725,32 dengan rincian sebagai berikut.

NO	URAIAN	SiLPA 2022	SiLPA 2021
<b>A.</b>	<b>SISA DANA DAK FISIK</b>	<b>7.540.320.434,00</b>	<b>5.772.906.913,00</b>
	<b>DAK REGULER</b>	<b>2.683.704.810,00</b>	<b>2.348.047.810,00</b>
1	DAK Bidang Pendidikan SD	12.706.050,00	6.596.050,00
2	DAK Bidang Pendidikan SMP	2,00	2,00
3	DAK Bidang Kesehatan dan KB	203.518.637,00	203.518.637,00
4	DAK Penguatan Sistem Kesehatan	160.683.000,00	0,00
5	DAK Bidang Infrastruktur Air Minum	92.600.000,00	63.450.000,00
6	DAK Bidang Infrastruktur Sanitasi	76.778.800,00	24.064.800,00
7	DAK Bidang Kelautan dan Perikanan	162.100,00	162.100,00
8	DAK Bidang Pertanian	23.885.506,00	23.885.506,00
9	DAK Bidang Pariwisata	8.637.200,00	8.637.200,00
10	DAK Bidang Pendukung Konektivitas/Jalan	1.869.692.000,00	1.869.692.000,00
11	DAK Bidang Pendidikan Perpustakaan Daerah	3.015.064,00	3.015.064,00
12	DAK Bidang Perumahan Pemukiman	18.154.000,00	18.154.000,00
13	DAK Bidang Infrastruktur Jalan	213.872.451,00	126.872.451,00
	<b>DAK PENUGASAN</b>	<b>4.856.615.624,00</b>	<b>3.424.859.103,00</b>
1	Bidang Kesehatan dan KB	68.694.827,00	68.694.827,00
2	Bidang Jalan	2.165.920.693,00	1.450.888.172,00
3	Bidang Air Minum	1.400.239.559,00	1.400.239.559,00
4	Bidang Pasar	79.224.234,00	79.224.234,00
5	Bidang Irigasi	211.383.650,00	69.779.650,00
6	Bidang Lingkungan Hidup	140.000,00	140.000,00
7	Pengendalian Penyakit	132.999.981,00	132.999.981,00
8	Bidang Pertanian	599.640.000,00	24.520.000,00
9	Bidang Kelautan dan Perikanan	1.896.000,00	1.896.000,00
10	Bidang Pariwisata	196.476.680,00	196.476.680,00
<b>B.</b>	<b>SISA DANA DAK NON FISIK</b>	<b>10.046.829.622,00</b>	<b>10.150.819.332,00</b>
1	Sisa Dana BOS	87.390.811,00	169.030.320,00
2	Sisa BOP PAUD	390.732.500,00	339.300.000,00
3	Sisa Tunjangan Khusus Guru	17.966.200,00	539.800,00
4	Sisa Tunjangan Profesi Guru	2.178.921.135,00	6.956.406.615,00



## PEMERINTAH KABUPATEN SOLOK

### CATATAN ATAS LAPORAN KEUANGAN

Untuk tahun-tahun yang berakhir pada tanggal 31 Desember 2022 dan 2021

NO	URAIAN	SiLPA 2022	SiLPA 2021
5	Sisa Dana Tambahan Penghasilan Guru	577.113.000,00	58.500.000,00
6	Sisa Dana BOK - Kesehatan	4.336.726.911,00	31.677.934,00
7	Sisa Dana BOK - Kesehatan Tambahan	522.031.741,00	522.031.741,00
8	Sisa Dana BOK - KB	1.012.664.176,00	1.125.937.342,00
9	BOP Pendidikan Kesetaraan	578.150.000,00	578.150.000,00
10	Dana Pelayanan Kepariwisata	25.941.058,00	459.300,00
11	Dana Peningkatan Kapasitas dan UKM	1.514.900,00	8.441.720,00
12	Sisa Dana Administrasi Pelayanan Kependudukan	185.055.540,00	185.055.540,00
13	Dana Pelayanan Perlindungan Perempuan dan Anak	69.916.000,00	69.916.000,00
14	Dana Fasilitas Penanaman Modal	27.855.650,00	24.773.020,00
15	Dana Ketahanan Pangan dan Pertanian	34.850.000,00	80.600.000,00
<b>C.</b>	<b>DANA INSENTIF DAERAH</b>	<b>2.934.070.945,00</b>	<b>12.372.784.130,00</b>
1	Dana Insentif Daerah	2.934.070.945,00	12.372.784.130,00
<b>D.</b>	<b>Bantuan Keuangan Bersifat Khusus</b>	<b>3.838.115.781,23</b>	<b>0,00</b>
1	Bantuan Keuangan Bersifat Khusus dari Pemerintah Provinsi Sumatera Barat	3.838.115.781,23	0,00
	<b>Jumlah A + B + C+D</b>	<b>24.359.336.782,23</b>	<b>28.296.510.375,00</b>
<b>D.</b>	<b>SISA DANA ALOKASI UMUM (DAU)/PAD/LAIN-LAIN PENDAPATAN DAERAH YANG SAH/ BAGI HASIL</b>	<b>41.169.256.581,26</b>	<b>72.981.083.350,32</b>
1	SiLPA BLUD RSUD	5.546.757.009,05	3.087.148.295,00
2	SiLPA BLUD Puskesmas	1.333.241.312,59	2.138.940.430,56
3	Sisa DBH CHT	2.783.290,00	175.156.740,00
4	Sisa DBH Dana Reboisasi	982.914,00	982.914,00
5	Kewajiban	9.230.586.030,90	13.098.490.465,80
6	Efisiensi atau sisa dari program atau kegiatan yang telah dilaksanakan oleh SKPD	25.054.906.024,72	54.480.364.504,96
	<b>SiLPA</b>	<b>65.528.593.363,49</b>	<b>101.277.593.725,32</b>





## PEMERINTAH KABUPATEN SOLOK

### CATATAN ATAS LAPORAN KEUANGAN

Untuk tahun-tahun yang berakhir pada tanggal 31 Desember 2022 dan 2021

## 5.2. PENJELASAN POS-POS LAPORAN SALDO ANGGARAN LEBIH

Laporan Saldo Perubahan Saldo Anggaran Lebih (LPSAL) adalah laporan yang menyajikan informasi kenaikan dan penurunan Saldo Anggaran Lebih (SAL) pada tahun pelaporan. LPSAL Tahun 2022 dan 2021 dapat dijelaskan sebagai berikut.

### 5.2. Saldo Anggaran Lebih Awal

	Tahun 2022	Realisasi 2021
Saldo Anggaran lebih Awal	101.277.593.725,32	45.477.830.700,21

SAL Awal adalah saldo yang berasal dari akumulasi SiLPA Tahun Anggaran sebelumnya dan penyesuaian lain yang diperkenankan di tahun berjalan. SAL Awal Tahun 2022 dan 2021 adalah sebesar Rp101.277.593.725,32 dan Rp45.477.830.700,21.

#### 5.2.1. Penggunaan SAL sebagai Penerimaan Pembiayaan Tahun Berjalan

	Tahun 2022	Realisasi 2021
Penggunaan SAL sebagai Penerimaan Pembiayaan Tahun Berjalan	(101.276.623.725,32)	(45.464.848.865,21)

Penggunaan SAL sebesar Rp101.276.623.725,32 merupakan SAL yang telah digunakan sebagai Penerimaan Pembiayaan tahun berjalan. Penggunaan SAL Tahun 2022 dan 2021 sebesar Rp101.276.623.725,32 dan Rp45.464.848.865,21.

#### 5.2.2. Koreksi SAL Awal

	Tahun 2022	Tahun 2021
Koreksi SAL Awal	(970.000,00)	(12.981.835,00)

Tahun 2022 terdapat koreksi SAL awal sebesar Rp970.000,00, merupakan pajak Tahun 2021 kurang bayar pada Puskesmas Talang sebesar Rp230.000,00 dan pada Puskesmas Alahan Panjang sebesar Rp740.000,00. Pajak kurang bayar Tahun 2021 sebesar Rp970.000,00 tersebut tercatat sebagai SiLPA Tahun 2021.

Koreksi SAL Awal Tahun 2021 terdiri dari.

1. Koreksi tambah penerimaan SiLPA sebesar Rp9.979.760,00 yang mana pada Tahun 2020 terdapat koreksi tambah Kas BLUD dan BOS pada Neraca sebesar Rp9.979.760,00, terdiri koreksi tambah Kas BLUD Rp10.613.395,00, koreksi tambah Kas BOS Rp757.272,00 dan koreksi kurang Kas BOS sebesar Rp1.390.907,00, sementara pada SiLPA tidak dikoreksi.
2. Koreksi kurang penerimaan SiLPA tahun 2021 sebesar Rp20.596.300,00 merupakan Kas di Bendahara Penerimaan Tahun 2020. Pada Tahun 2020 Kas di Bendahara Penerimaan sudah merupakan SiLPA, kemudian dalam Tahun 2021 dilakukan pengesahan terhadap Pendapatan JKN Tahun 2020 sebagai Pendapatan BLUD, sehingga dilakukan koreksi penerimaan SiLPA.



## PEMERINTAH KABUPATEN SOLOK

### CATATAN ATAS LAPORAN KEUANGAN

Untuk tahun-tahun yang berakhir pada tanggal 31 Desember 2022 dan 2021

3. Koreksi kurang penerimaan SiLPA Tahun 2021 sebesar Rp5.263.100,00 disebabkan karena koreksi Kas pada Laporan Arus Kas Tahun 2020 tidak diikuti dengan koreksi pada LRA.	
4. Koreksi tambah Penerimaan SiLPA Tahun 2021 sebesar Rp2.897.805,00, terdiri dari:	
Koreksi Laporan Arus Kas Tahun 2020	5.263.100,00
Penerimaan Kas BOS dari pengembalian belanja BOS Tahun 2021	1.000.000,00
Penerimaan Kas BOS dari pengembalian kerugian daerah Tahun 2021	7.177.000,00
Koreksi saldo awal BOS karena terdapat pengembalian lebih salur BOS ke Kasda Provinsi Tahun 2019	(3.800.000,00)
Pengembalian lebih salur BOS pada Tahun 2021 ke Kasda Provinsi	(1.200.000,00)
Koreksi kurang saldo awal BLUD Pada Puskesmas Simpang Tanjung Nan IV	(802.000,00)
Penyetoran Pajak Tahun 2020 pada Tahun 2021	(5.710.295,00)
Pajak Kurang setor BLUD Puskesmas Alahan Panjang Tahun 2021	740.000,00
Pajak Kurang setor BLUD Puskesmas Talang Tahun 2021	230.000,00
<b>Jumlah</b>	<b>2.897.805,00</b>

#### 5.2.3. Sisa Lebih Pembiayaan Anggaran (SiLPA)

	Tahun 2022	Tahun 2021
<b>Sisa Lebih Pembiayaan Anggaran (SiLPA)</b>	<b>65.528.593.363,49</b>	<b>101.277.593.725,32</b>

SiLPA sebesar Rp65.528.593.363,49 merupakan selisih lebih antara realisasi pendapatan daerah dengan belanja daerah, serta penerimaan dan pengeluaran pembiayaan dalam APBD Tahun 2022 dengan rincian sebagai berikut.

- Pendapatan Daerah	1.198.526.934.143,43
- Belanja Daerah	(1.234.314.965.505,26)
- <b>Surplus/Defisit</b>	<b>(35.788.031.361,83)</b>
- <b>Penerimaan Pembiayaan</b>	<b>101.316.624.725,32</b>
- Pengeluaran Pembiayaan	0,00
<b>Jumlah SiLPA</b>	<b>65.528.593.363,49</b>

#### 5.2.4. Saldo Anggaran Lebih Akhir

Saldo Anggaran Lebih Akhir TA 2022 sebesar Rp65.528.593.363,49 terdiri dari:

- Saldo Kas pada Rekening Kas Umum Daerah	58.514.397.094,85
- Lebih Bayar PFK Gaji ASN (PPH Psl 21) Tahun 2021	21.303.450,00
- Kesalahan Potong Pajak Giro Laboratorium Kesehatan Daerah oleh pihak Bank	17.674,00
- Dana BOP PAUD pada Rekening Kas Daerah	(20.534.500,00)
- Kelebihan Setoran Bendahara Pengeluaran Dinas Pariwisata dan Kebudayaan	(4.782.529,00)
- Saldo Kas pada Bendahara Pengeluaran	340.541,00
- <b>Kas Lainnya</b>	<b>7.017.851.632,64</b>
- Kas Lainnya – Sisa BLUD	6.879.028.321,64
- Kas Lainnya – Sisa Dana BOS	87.390.811,00
- Kas Lainnya – Sisa BOP PAUD	51.432.500,00
<b>Jumlah</b>	<b>65.528.593.363,49</b>



## PEMERINTAH KABUPATEN SOLOK

### CATATAN ATAS LAPORAN KEUANGAN

Untuk tahun-tahun yang berakhir pada tanggal 31 Desember 2022 dan 2021

#### 5.3. PENJELASAN POS-POS NERACA

Neraca memuat posisi Aset, Kewajiban dan Ekuitas Dana Pemerintah Kabupaten Solok per 31 Desember 2022 dan 2021.

##### 5.3.1 Aset

	31-Des-22	31-Des-21
Aset Lancar	156.828.300.356,53	179.256.897.249,19
Investasi Jangka Panjang	62.904.193.490,37	82.821.163.075,11
Aset Tetap	1.524.304.035.559,77	1.474.649.086.516,57
Aset Lainnya	86.281.340.058,54	31.356.683.144,40
	<b>1.830.317.869.465,21</b>	<b>1.768.083.829.985,27</b>

##### 5.3.1.a Aset Lancar

	31-Des-22	31-Des-21
Aset Lancar	156.828.300.356,53	179.256.897.249,19

Jumlah Aset Lancar per 31 Desember 2022 dan 2021 masing-masing Rp156.828.300.356,53 dan Rp179.256.897.249,19 terdiri dari:

	31-Des-22	31-Des-21
Kas dan Setara Kas	65.528.593.363,49	101.348.419.372,32
Piutang	17.023.388.373,63	26.219.873.109,24
Belanja Dibayar Dimuka	180.214.818,48	56.507.484,52
Persediaan	74.096.103.800,93	51.632.097.283,11
	<b>156.828.300.356,53</b>	<b>179.256.897.249,19</b>

##### 5.3.1.a.1 Kas

	31-Des-22	31-Des-21
Kas	<b>65.528.593.363,49</b>	<b>101.348.419.372,32</b>

Kas per 31 Desember 2022 dan 2021 masing-masing sebesar Rp65.528.593.363,49 dan Rp101.348.419.372,32 atau mengalami penurunan sebesar Rp35.819.826.008,83 dari tahun sebelumnya. Jumlah tersebut meliputi kas yang berada pada Kas Daerah, Kas di Bendahara Pengeluaran, Kas di Bendahara Penerimaan dan Kas Lainnya. Saldo Kas per 31 Desember 2022 sebesar Rp65.528.593.363,49 terdiri dari Kas di Kas Daerah sebesar Rp58.510.401.189,85, Kas di Bendahara Pengeluaran Rp340.541,00, Kas di Bendahara Penerimaan Rp0,00 dan Kas Lainnya sebesar Rp7.017.851.632,64.

Kas Tahun 2022 dan 2021, dengan rincian sebagai berikut.

	31-Des-22	31-Des-21
Kas di Kas Daerah	58.510.401.189,85	95.951.197.399,76
Kas di Bendahara Pengeluaran	340.541,00	2.102.927,00
Kas di Bendahara Penerimaan	0,00	0,00
Kas Lainnya	7.017.851.632,64	5.395.119.045,56
Kas Lainnya – Kas BLUD	6.879.028.321,64	0,00



## PEMERINTAH KABUPATEN SOLOK

### CATATAN ATAS LAPORAN KEUANGAN

Untuk tahun-tahun yang berakhir pada tanggal 31 Desember 2022 dan 2021

	31-Des-22	31-Des-21
<i>Kas Lainnya - Sisa Dana BOS</i>	87.390.811,00	169.030.320,00
<i>Kas Lainnya – Sisa BOP PAUD</i>	51.432.500,00	5.226.088.725,56
	<b>65.528.593.363,49</b>	<b>101.348.419.372,32</b>

#### 5.3.1.a.1.1 Kas di Kas Daerah

	31-Des-22	31-Des-21
<b>Kas di Kas Daerah</b>	<b>58.510.401.189,85</b>	<b>95.951.197.399,76</b>

Kas di Kas Daerah per 31 Desember 2022 dan 2021 masing-masing sebesar Rp58.510.401.189,85 dan Rp95.951.197.399,76 atau berkurang sebesar Rp37.440.796.209,91 dari tahun sebelumnya.

Saldo Kas di Kas Daerah pada Neraca per 31 Desember 2022 sebesar Rp58.510.401.189,85, sedangkan pada Rekening Koran Kas Umum Daerah sebesar Rp58.514.397.094,85, terdapat selisih sebesar (Rp3.995.905,00). Selisih sebesar (Rp3.995.905,00) disebabkan karena pada rekening Kas Daerah Tahun 2022 terdapat.

Uraian	Jumlah
1. Lebih Bayar PFK Gaji ASN (PPh Psl 21) Tahun 2021	21.303.450,00
2. Kesalahan Potong Pajak Giro Laboratorium Kesehatan Daerah oleh pihak Bank	17.674,00
3. Kelebihan Setoran Bendahara Pengeluaran Dinas Pariwisata dan Kebudayaan	(4.782.529,00)
4. Setoran Sisa Dana BOS ke Kas Daerah pada Tahun 2022	(20.534.500,00)
	<b>(3.995.905,00)</b>

Saldo Kas Daerah yang ada di PT Bank Nagari Cabang Solok sebagai berikut.

	31-Des-22	31-Des-21
<b>PT Bank Nagari Cabang Solok</b>		
- No Rekening 0600.0101.01295-7	<b>58.514.397.094,85</b>	<b>95.951.197.399,76</b>

#### 5.3.1.a.1.2 Kas di Bendahara Pengeluaran

	31-Des-22	31-Des-21
<b>Kas di Bendahara Pengeluaran</b>	<b>340.541,00</b>	<b>2.102.927,00</b>

Kas di Bendahara Pengeluaran per 31 Desember 2022 dan 2021 sebesar Rp340.541,00 dan Rp2.102.927,00, dengan rincian per SKPD sebagai berikut.

	31-Des-22	31-Des-21
Dinas Pemberdayaan Masyarakat dan Nagari	340.541,00	0,00
Dinas Pertanian	0,00	300.000,00
Dinas Koperasi, UKM, Perindustrian dan Perdagangan	0,00	1.652.025,00
Sekretariat Daerah	0,00	2,00
Kecamatan Tigo Lurah	0,00	150.900,00
	<b>340.541,00</b>	<b>2.102.927,00</b>



## PEMERINTAH KABUPATEN SOLOK

### CATATAN ATAS LAPORAN KEUANGAN

Untuk tahun-tahun yang berakhir pada tanggal 31 Desember 2022 dan 2021

Kas di Bendahara Pengeluaran per 31 Desember 2021 sebesar Rp2.102.927,00 yang disetor ke Kas Daerah dan Kas Negara sebagai berikut.

	Jumlah	Tanggal setor
<b>Dinas Pertanian</b>	<b>300.000,00</b>	
<i>Setoran Contra Post</i>	<i>300.000,00</i>	<i>4 Januari 2022</i>
<b>Sekretariat Daerah</b>	<b>2,00</b>	
<i>Setoran Sisa UYHD</i>	<i>2,00</i>	<i>11 Februari 2022</i>
<b>Kecamatan Tigo Lurah</b>	<b>150.900,00</b>	
<i>Setoran Sisa UYHD</i>	<i>150.900,00</i>	<i>21 Januari 2022</i>
<b>Dinas Koperasi, Perindustrian dan Perdagangan</b>	<b>1.652.025,00</b>	
<i>Pajak Negara kurang setor</i>	<i>1.586.025,00</i>	<i>9 Februari 2022</i>
<i>Pajak Restoran kurang setor</i>	<i>66.000,00</i>	<i>9 Februari 2022</i>
	<b>2.102.927,00</b>	

Kas di Bendahara Pengeluaran per 31 Desember 2022 sebesar Rp340.541,00 telah disetorkan ke Rekening Kas Umum Daerah Kabupaten Solok oleh Bendahara Pengeluaran Pembantu Dinas Pemberdayaan Masyarakat dan Nagari pada tanggal 4 Januari 2023.

#### 5.3.1.a.1.3 Kas di Bendahara Penerimaan

	31-Des-22	31-Des-21
<b>Kas di Bendahara Penerimaan</b>	<b>0,00</b>	<b>0,00</b>

Kas di Bendahara Penerimaan SKPD per 31 Desember 2022 dan 2021 sebesar Rp0,00 dan Rp0,00.

#### 5.3.1.a.1.4 Kas Lainnya

	31-Des-22	31-Des-21
<b>Kas Lainnya</b>	<b>7.017.851.632,64</b>	<b>5.395.119.045,56</b>

Kas Lainnya per 31 Desember 2022 dan 2021 sebesar Rp7.017.851.632,64 dan Rp5.395.119.045,56 dengan rincian sebagai berikut.

	31-Des-22	31-Des-21
Kas Lainnya – Kas di BLUD	6.879.028.321,64	5.226.088.725,56
Kas Lainnya – Sisa Dana BOS	87.390.811,00	169.030.320,00
Kas Lainnya – Sisa BOP PAUD	51.432.500,00	0,00
	<b>7.017.851.632,64</b>	<b>5.395.119.045,56</b>

Kas Lainnya terdiri dari Kas di BLUD, Sisa Dana BOS, dan Sisa BOP PAUD, dengan rincian sebagai berikut.

##### 5.3.1.a.1.4.1 Kas Lainnya - Kas di BLUD

	31-Des-22	31-Des-21
<b>Kas Lainnya - Kas di BLUD</b>	<b>6.879.028.321,64</b>	<b>5.226.088.725,56</b>

Kas Lainnya - Kas di BLUD Tahun 2022 dan 2021 sebesar Rp6.879.028.321,64 dan Rp5.226.088.725,56.





## PEMERINTAH KABUPATEN SOLOK

### CATATAN ATAS LAPORAN KEUANGAN

Untuk tahun-tahun yang berakhir pada tanggal 31 Desember 2022 dan 2021

Rumah Sakit Umum Daerah Arosuka berstatus Badan Layanan Umum Daerah (BLUD) dimulai sejak Tahun 2017 dan UPT Puskesmas dimulai sejak Tahun 2021 berdasarkan Peraturan Bupati Solok Nomor 23 Tahun 2020 tanggal 27 Mei 2020 tentang Pedoman Teknis Pengelolaan Keuangan Badan Layanan Umum Daerah pada Unit Pelaksana Teknis Dinas Kesehatan Kabupaten Solok. Saldo Kas Lainnya - Kas di BLUD per 31 Desember 2022 sebesar Rp6.879.028.321,64 yang berada pada Rekening Bendahara BLUD, dengan rincian sebagai berikut.

No	Uraian	Rekening Koran
1	BLUD RSUD Arosuka	5.546.757.009,05
2	BLUD Puskesmas	1.332.271.312,59
Jumlah		<b>6.879.028.321,64</b>

Saldo Rekening Koran BLUD RSUD Arosuka sebesar Rp5.546.757.009,05 berada pada Bank Nagari Cabang Solok dengan nomor rekening 0601.0101.001616.

Dana BLUD Puskesmas per 31 Desember 2022 dan 2021 sebesar Rp1.332.271.312,59 dan Rp2.138.940.430,56, dengan rincian berikut.

**Tabel 5.1**  
**Kas pada BLUD Puskesmas per 31 Desember 2022 dan 2021**

No	Nama BLUD	Kode Rekening BLUD	Tahun 2022	Tahun 2021
1	BLUD - Sulit Air	0601.0101.00036.3	6.221.539,00	2.424.522,00
2	BLUD - Paninjawan	0601.0101.00042.9	94.627,00	422.849,00
3	BLUD - Singkarak	0601.0101.00050.8	167.711.683,00	122.536.745,00
4	BLUD - Tanjung Bungkung	0601.0101.00039.9	2.451.392,00	311.465,00
5	BLUD - Panningahan	0601.0101.00047.8	21.596.128,00	2.749.986,00
6	BLUD - Sungai Lasi	0601.0101.00040.5	36.331.187,00	6.631.127,00
7	BLUD - Muara Panas	0601.0101.00044.2	360.473,00	120.503.850,00
8	BLUD - Sirukam	0601.0101.00041.7	1.612.909,75	4.879.313,75
9	BLUD - Bukit Sileh	0601.0101.00043.1	214.635.662,00	621.308.962,00
10	BLUD - Batu Bajanjang	0601.0101.00046.6	114.778.131,00	591.421.857,00
11	BLUD - Selayo	0601.0101.00048.1	302.318.717,00	337.082.103,00
12	BLUD - Jua Gaek	0601.0101.00034.1	80.728.142,00	48.440.670,00
13	BLUD - Talang	0601.0101.00049.0	25.081.533,00	43.167.500,00
14	BLUD - Kayu Jao	0601.0101.00035.0	143.094.745,29	15.787.426,00
15	BLUD - Simpang Tanjung Nan IV	0601.0101.00037.5	129.534.049,00	116.440.893,00
16	BLUD - Alahan Panjang	0601.0101.00051.1	416.823,13	860.267,05
17	BLUD - Talang Babungo	0601.0101.00045.4	344.645,88	7.232.773,00
18	BLUD - Surian	0601.0101.00038.7	661.614,03	42.335.020,00
19	BLUD - Sungai Nanam	0601.0101.00046.6	61.021.633,51	43.853.011,76



## PEMERINTAH KABUPATEN SOLOK

### CATATAN ATAS LAPORAN KEUANGAN

Untuk tahun-tahun yang berakhir pada tanggal 31 Desember 2022 dan 2021

No	Nama BLUD	Kode Rekening BLUD	Tahun 2022	Tahun 2021
20	Laboratorium Kesehatan Daerah	0601.0101.00224-2	23.275.678,00	10.550.090,00
	<b>Jumlah</b>		<b>1.332.271.312,59</b>	<b>2.138.940.430,56</b>

Saldo Kas BLUD Puskesmas per 31 Desember 2022 sebesar Rp1.332.271.312,59 yang seluruhnya berada pada Rekening Bendahara BLUD Puskesmas. Pada Tahun 2022, Puskesmas Talang menyeter PPh Pasal 21 Tahun 2021 sebesar Rp230.000,00 ke Kas Negara pada tanggal 7 Februari 2022 dan Puskesmas Alahan Panjang menyeter pajak Tahun 2021 sebesar Rp740.000,00 ke Kas Negara yang terdiri dari PPh Pasal 21 sebesar Rp665.000,00 dan PPh Pasal 22 sebesar Rp75.000,00 pada tanggal 20 Januari 2022.

#### 5.3.1.a.1.4.2 Kas Lainnya - Sisa Dana BOS

	31-Des-22	31-Des-21
<b>Kas Lainnya - Sisa Dana BOS</b>	<b>87.390.811,00</b>	<b>169.030.320,00</b>

Saldo Kas di Kas Lainnya - Sisa Dana BOS per 31 Desember 2022 dan 2021 sebesar Rp87.390.811,00 dan Rp169.030.320,00. Sisa Dana BOS Tahun 2022 sebesar Rp87.390.811,00 terdiri dari Sisa Dana BOS SDN sebesar Rp41.717.773,00 dan sisa dana BOS SMPN sebesar Rp45.673.038,00.

Rincian Sisa Dana BOS per 31 Desember 2022 pada Satuan Pendidikan Negeri di Kabupaten Solok dapat di Lihat pada **Lampiran I** Laporan Keuangan ini.

#### 5.3.1.a.1.4.3 Kas Lainnya - Sisa Dana BOP PAUD

	31-Des-22	31-Des-21
<b>Kas Lainnya - Sisa Dana PAUD</b>	<b>51.432.500,00</b>	<b>0,00</b>

Saldo Kas di Kas Lainnya - Sisa Dana BOP PAUD per 31 Desember 2022 dan 2021 sebesar Rp51.432.500,00 dan Rp0,00. Sisa Dana BOP PAUD Tahun 2022 sebesar Rp51.432.500,00 disetor ke Rekening Kas Umum Daerah Tahun 2022 sebesar Rp20.534.500,00 dan pada Tahun 2023 sebesar Rp30.898.000,00, dengan rincian berikut.

No.	Nama Lembaga	BOP PAUD Dikembalikan	Tanggal setor
1.	KB Kasih Bunda	2,276,000.00	30 Januari 2023
2.	TPA Permata Bunda	3,251,000.00	30 Desember 2022
3.	KB Dharmawanita	5,737,500.00	30 Desember 2022
4.	KB Nagari Koto Baru	6,000,000.00	30 Desember 2022 Rp5.498.000,00 dan 17 Januari 2023 Rp502.000,00
5.	KB Kenanga II Gantung Ciri	6,600,000.00	30 Desember 2022 Rp6.048.000,00, 17 Januari 2023 Rp552.000,00
6.	TK Ibtigha Mardhatillah	314,000.00	12 Januari 2023
7.	KB Al-Ikhlas	5,202,000.00	16 Januari 2023



## PEMERINTAH KABUPATEN SOLOK

### CATATAN ATAS LAPORAN KEUANGAN

Untuk tahun-tahun yang berakhir pada tanggal 31 Desember 2022 dan 2021

No.	Nama Lembaga	BOP PAUD Dikembalikan	Tanggal setor
8.	KB Restu Bunda	6,177,000.00	1 Februari 2023
9.	KB Sekar Usi	7,152,000.00	31 Januari 2023 Rp6.000.000, 2 Februari 2023 Rp1.152.000,00.
10.	KB Melati	1,300,000.00	27 Januari 2023
11.	KB Ar-Rahim	1,100,000.00	12 Januari 2023
12.	TK Pertiwi II Paninjauan	1,100,000.00	18 Januari 2023
13.	TK Pertiwi I Paninjauan	1,924,000.00	12 Januari 2023
14.	TK Aisyah VI	3,299,000.00	26 Januari 2023
		<b>51,432,500.00</b>	

Berdasarkan Keputusan Menteri Keuangan Nomor 31/KM.7/2021 tentang Penyaluran dan Pelaporan Dana Bantuan Operasional Penyelenggaraan Pendidikan Anak Usia Dini dan Bantuan Operasional Penyelenggaraan Pendidikan Kesetaraan, sisa Dana BOP PAUD Tahun 2022 telah dikembalikan ke Kas Negara dari Rekening Kas Umum Daerah pada tanggal 20 Februari 2023 sebesar Rp51.432.500,00.

#### 5.3.1.a.2 Piutang

	31-Des-22	31-Des-21
Piutang	<b>17.023.388.373,63</b>	<b>26.219.873.109,24</b>

Piutang per 31 Desember 2022 dan 2021 masing-masing sebesar Rp17.023.388.373,63 dan Rp26.219.873.109,24 terdiri dari.

	31-Des-22	31-Des-21
Pajak Daerah	4.971.819.482,01	4.699.206.737,81
Retribusi Daerah	9.454.777,02	11.700.000,00
Piutang Lain-lain Pendapatan Asli Daerah yang Sah	2.753.895.697,60	6.135.206.720,43
Piutang Transfer Pemerintah Pusat	0,00	4.425.808.227,00
Piutang Transfer Antar Daerah	9.288.218.417,00	10.947.951.424,00
	<b>17.023.388.373,63</b>	<b>26.219.873.109,24</b>

#### 5.3.1.a.2.1 Piutang Pajak

	31-Des-22	31-Des-21
Piutang Pajak Daerah	<b>4.971.819.482,01</b>	<b>4.699.206.737,81</b>

Rincian Piutang Pajak Daerah sebagai berikut.

	31-Des-22	31-Des-21
Pajak Hotel	3.335.000,00	3.335.000,00
Pajak Restoran	82.954.250,00	83.020.250,00
Pajak Reklame	62.839.000,00	62.839.000,00
Pajak Penerangan Jalan	1.038.451.246,00	950.443.862,00
Pajak Air Tanah	115.023.062,00	115.511.486,00



## PEMERINTAH KABUPATEN SOLOK

### CATATAN ATAS LAPORAN KEUANGAN

Untuk tahun-tahun yang berakhir pada tanggal 31 Desember 2022 dan 2021

	31-Des-22	31-Des-21
PBB - P2	23.805.183.339,00	22.785.209.435,00
	<b>25.107.785.897,00</b>	<b>24.000.359.033,00</b>
<i>Penyisihan Piutang</i>	<i>(20.135.966.414,99)</i>	<i>(19.301.152.295,19)</i>
	<b>4.971.819.482,01</b>	<b>4.699.206.737,81</b>

Saldo Piutang Pajak Daerah Tahun 2022 sebesar Rp4.971.819.482,01 diperoleh dari perhitungan sebagai berikut.

	Piutang 2021	Penambahan Tahun 2022	Pengurangan Tahun 2022	Sisa Piutang 2022
Pajak Hotel	3.335.000,00	0,00	0,00	3.335.000,00
Pajak Restoran	83.020.250,00	0,00	66.000,00	82.954.250,00
Pajak Reklame	62.839.000,00	0,00	0,00	62.839.000,00
Pajak Penerangan Jalan	950.443.862,00	1.035.272.815,00	947.265.431,00	1.038.451.246,00
Pajak Tanah <span style="margin-left: 20px;">Air</span>	115.511.486,00	115.023.062,00	115.511.486,00	115.023.062,00
PBB - P2	22.785.209.435,00	1.106.304.260,00	86.330.356,00	23.805.183.339,00
	<b>24.000.359.033,00</b>	<b>2.256.600.137,00</b>	<b>1.149.173.273,00</b>	<b>25.107.785.897,00</b>
Penyisihan Piutang	(19.301.152.295,19)			(20.135.966.414,99)
	<b>4.699.206.737,81</b>	<b>2.256.600.137,00</b>	<b>1.149.173.273,00</b>	<b>4.971.819.482,01</b>

Piutang Pajak Reklame Tahun 2022 sebesar Rp62.839.000,00, dengan rincian.

URAIAN	TAHUN	JUMLAH
1. Pajak Reklame Merk	2009	20.420.000,00
2. Pajak Reklame Merk	2010	18.605.000,00
3. Pajak Reklame Merk	2011	8.265.000,00
4. Pajak Huler/Pajak Reklame Huler	2012	1.120.000,00
5. Koreksi Pencatatan Retribusi Izin Gangguan Huler ke Pajak Reklame	2012	2.350.000,00
6. Pajak Reklame Merk	2015	3.240.000,00
7. Pajak Reklame Merk	2016	3.745.000,00
8. Pajak Reklame Merk	2017	5.094.000,00
		<b>62.839.000,00</b>

Piutang Pajak Bumi dan Bangunan Perkotaan dan Pedesaan (PBB-P2) per 31 Desember 2022 sebesar Rp23.805.183.339,00 dengan rincian.

Piutang PBB	Piutang 2021	Penambahan Tahun 2022	Pengurangan Tahun 2022	Sisa Piutang 2022
s/d Tahun 2013	16.214.048.605,00	0,00	5.027.336,00	16.209.021.269,00
Tahun 2014	966.926.116,00	0,00	1.452.949,00	965.473.167,00
Tahun 2015	881.977.915,00	0,00	505.005,00	881.472.910,00
Tahun 2016	962.397.489,00	0,00	559.001,00	961.838.488,00
Tahun 2017	756.917.952,00	0,00	840.584,00	756.077.368,00
Tahun 2018	718.823.252,00	0,00	880.433,00	717.942.819,00



## PEMERINTAH KABUPATEN SOLOK

### CATATAN ATAS LAPORAN KEUANGAN

Untuk tahun-tahun yang berakhir pada tanggal 31 Desember 2022 dan 2021

Piutang PBB	Piutang 2021	Penambahan Tahun 2022	Pengurangan Tahun 2022	Sisa Piutang 2022
Tahun 2019	784.429.843,00	0,00	1.065.017,00	783.364.826,00
Tahun 2020	729.413.603,00	0,00	26.378.325,00	703.035.278,00
Tahun 2021	770.274.660,00	0,00	49.621.706,00	720.652.954,00
Tahun 2022	0,00	1.106.304.260,00	0,00	1.106.304.260,00
	<b>22.785.209.435,00</b>	<b>1.106.304.260,00</b>	<b>86.330.356,00</b>	<b>23.805.183.339,00</b>

Piutang PBB-P2 s.d. Tahun 2013 dicatat berdasarkan Berita Acara Serah Terima Surat Keputusan Menteri Keuangan, Data Piutang PBB-P2 dan Aset Sitaan Nomor BA-40/WPJ.27/KP.06/2014 tanggal 11 Februari 2015. Piutang PBB-P2 *Netto* sebesar Rp9.114.801.219,00. Pada Neraca Pemerintah Daerah Kabupaten Solok TA 2014 nilai bruto Piutang PBB-P2 disajikan sebesar Rp16.219.007.445,00 dengan nilai penyisihan sebesar Rp7.104.206.226,00, dengan rincian berikut.

Tahun	Nilai Piutang PBB - P2 dalam SISMIOP	Penyisihan Piutang PBB - P2	Nilai pada BAST
2013	2.151.830.742,00	10.759.154,00	2.141.071.588,00
2003 s/d 2012	12.256.785.038,00	5.283.055.407,00	6.973.729.631,00
s/d 2002	1.810.391.665,00	1.810.391.665,00	0,00
<b>Jumlah</b>	<b>16.219.007.445,00</b>	<b>7.104.206.226,00</b>	<b>9.114.801.219,00</b>

Dari jumlah Bruto sebesar Rp16.219.007.445,00, pada Tahun 2017 berkurang sebesar Rp114.920,00, pada Tahun 2018 berkurang sebesar Rp1.707.848,00, pada Tahun 2019 berkurang sebesar Rp355.841,00, pada Tahun 2020 berkurang sebesar Rp2.054.005,00, pada Tahun 2021 berkurang sebesar Rp726.226,00, dan pada Tahun 2022 berkurang sebesar Rp5.027.336,00 sehingga nilai Piutang PBB-P2 s.d. 2013 per 31 Desember 2022 sebesar Rp16.209.021.269,00.

Selama Tahun 2022 terdapat pengurangan Piutang PBB-P2 tahun-tahun sebelumnya sebesar Rp86.330.356,00 yang merupakan setoran dari wajib pajak pada Tahun 2022.

Piutang Pajak Air Tanah Tahun 2021 sebesar Rp115.511.486,00 telah diterima di Rekening Kas Umum Daerah pada tanggal 27 Januari 2022.

Piutang Pajak Penerangan Jalan Umum Tahun 2022 sebesar Rp1.038.451.246,00 terdiri dari penambahan Piutang di Tahun 2022 Rp1.035.272.815,00 dan Piutang PPJ Tahun 2014 (kurang bayar) Rp3.178.431,00. Piutang Pajak Penerangan Jalan Umum Tahun 2021 telah diterima di Rekening Kas Umum Daerah pada Tahun 2022 sebesar Rp947.265.431,00.

Rincian Penyisihan Piutang Pajak Daerah dapat dilihat pada **Lampiran III**.





## PEMERINTAH KABUPATEN SOLOK

### CATATAN ATAS LAPORAN KEUANGAN

Untuk tahun-tahun yang berakhir pada tanggal 31 Desember 2022 dan 2021

Dalam rangka penyelesaian Piutang PBB-P2, Tahun 2022 Bidang Pengelolaan Pendapatan Daerah pada Badan Keuangan Daerah telah melakukan langkah-langkah sebagai berikut:

1. Menyusun Peraturan Bupati Tentang Tata Cara Penghapusan Piutang Pajak Bumi dan Bangunan Sektor Pedesaan dan Perkotaan, yaitu Peraturan Bupati Solok Nomor 60 Tahun 2019 tentang Tata Cara Penghapusan Piutang Pajak Bumi dan Bangunan Sektor Pedesaan dan Perkotaan.
2. Melakukan Validasi dan Verifikasi data Piutang PBB-P2 Tahun 1994 sampai Tahun 2013 di Kecamatan Pantai Cermin, Kecamatan Gunung Talang, Kecamatan Bukit Sundi, dan Kecamatan Payung Sekaki.
3. Hasil Survey Lapangan PBB-P2 telah dilakukan penghapusan Piutang PBB-P2 pada Tahun 2022 untuk empat kecamatan dengan nilai Rp4.783.440.903,00, dengan rincian.

No.	Kecamatan	Nilai
1.	Kecamatan Pantai Cermin	750.930.932,00
2.	Kecamatan Gunung Talang	2.588.188.747,00
3.	Kecamatan Bukit Sundi	1.241.845.946,00
4.	Kecamatan Payung Sekaki	202.475.278,00
		<u>4.783.440.903,00</u>

Penghapusan Piutang di atas berdasarkan Keputusan Bupati Solok Nomor 910-150-2023 tanggal 5 April 2023 tentang Penghapusan Pajak Bumi dan Bangunan Perkotaan yang sudah Kadaluwarsa Tahun Pajak 1994 sampai dengan Tahun 2013.

#### 5.3.1.a.2.2 Piutang Retribusi

	31-Des-22	31-Des-21
<b>Piutang Retribusi Daerah</b>	<b>9.454.777,02</b>	<b>11.700.000,00</b>

Piutang Retribusi per 31 Desember 2022 dan 2021 masing-masing sebesar Rp9.454.777,02 dan Rp11.700.000,00 dengan rincian sebagai berikut:

	31-Des-22	31-Des-21
<b>Retribusi Pengawasan dan Pengendalian Menara Telekomunikasi</b>	<b>6.174.996,00</b>	<b>0,00</b>
<b>Pemakaian Kekayaan Daerah</b>	<b>179.168.040,00</b>	<b>157.333.800,00</b>
<i>Kendaraan Dinas</i>	<i>6.939.200,00</i>	<i>6.939.200,00</i>
<i>Kafe/Kantin</i>	<i>5.000.000,00</i>	<i>5.000.000,00</i>
<i>Rumah Dinas</i>	<i>136.228.840,00</i>	<i>132.394.600,00</i>
<i>Sewa Toko Solinda</i>	<i>23.000.000,00</i>	<i>13.000.000,00</i>
<i>Sewa Pelataran Toko Solinda</i>	<i>8.000.000,00</i>	<i>0,00</i>
	<b>185.343.036,00</b>	<b>157.333.800,00</b>
<i>Penyisihan Piutang</i>	<i>(175.888.258,98)</i>	<i>(145.633.800,00)</i>
	<b>9.454.777,02</b>	<b>11.700.000,00</b>

Saldo Piutang Retribusi Daerah Tahun 2022 sebesar Rp9.454.777,02 diperoleh dari perhitungan sebagai berikut.



## PEMERINTAH KABUPATEN SOLOK

### CATATAN ATAS LAPORAN KEUANGAN

Untuk tahun-tahun yang berakhir pada tanggal 31 Desember 2022 dan 2021

	Piutang 2021	Penambahan Tahun 2022	Pengurangan Tahun 2022	Sisa Piutang Tahun 2022
Retribusi Pengawasan dan Pengendalian Menara Telekomunikasi	0,00	6.174.996,00	0,00	6.174.996,00
Pemakaian Kekayaan Daerah	157.333.800,00	34.834.240,00	13.000.000,00	179.168.040,00
Kendaraan Dinas	6.939.200,00	0,00	0,00	6.939.200,00
Kafe/Kantin	5.000.000,00	0,00	0,00	5.000.000,00
Rumah Dinas	132.394.600,00	3.834.240,00	0,00	136.228.840,00
Sewa Toko Solinda	13.000.000,00	23.000.000,00	13.000.000,00	23.000.000,00
Sewa Pelataran Toko Solinda	0,00	8.000.000,00	0,00	8.000.000,00
	<b>157.333.800,00</b>	<b>41.009.236,00</b>	<b>13.000.000,00</b>	<b>185.343.036,00</b>
Penyisihan piutang	(145.633.800,00)			(175.888.258,98)
	<b>11.700.000,00</b>	<b>41.009.236,00</b>	<b>13.000.000,00</b>	<b>9.454.777,02</b>

Terdapat Penambahan Piutang pada Tahun 2022 sebesar Rp41.009.236,00, yaitu.

1. Piutang retribusi pengawasan dan pengendalian menara telekomunikasi sebesar Rp6.174.996,00 an. PT XL Axiata;
2. Piutang Retribusi Rumah Dinas sebesar Rp3.834.240,00, Penambahan piutang rumah dinas sebesar Rp3.834.240,00, merupakan retribusi rumah dinas Tahun 2022 yang belum tertagih;
3. Penambahan Piutang Retribusi Penyewaan Bangunan Tahun 2022 yakni penyewaan Toko Solinda atas nama Saudari Asnainar sebesar Rp23.000.000,00 dan sewa pelataran Toko Solinda sebesar Rp8.000.000,00. Piutang Retribusi Penyewaan Toko solinda a.n. Asnainar Tahun 2022 telah disetor tanggal 2 Maret 2023 sebesar Rp23.000.000,00.

Pengurangan piutang Tahun 2021 sebesar Rp13.000.000,00 an. Asnainar, telah dilunasi pada tanggal 24 Februari 2022 sebesar Rp13.000.000,00.

Rincian penyisihan Piutang Retribusi Daerah dapat dilihat pada **Lampiran IV**.

#### 5.3.1.a.2.3 Piutang Lain-Lain Pendapatan Asli Daerah Yang Sah

	31-Des-22	31-Des-21
Piutang Lain-lain PAD yang Sah	2.753.895.697,60	6.135.206.720,43

Piutang Lain-lain PAD yang Sah per 31 Desember 2022 dan 2021 masing-masing sebesar Rp2.753.895.697,60 dan Rp6.135.206.720,43 terdiri dari.

	31-Des-22	31-Des-21
Piutang Pegawai	83.803.185,00	168.866.339,00
Piutang Bunga	255.188.895,00	187.534.147,33
Piutang Penjualan Peralatan dan Mesin	61.307.000,00	61.307.000,00
Hasil Pemanfaatan BMD yang Tidak Dipisahkan	310.989.773,05	0,00



## PEMERINTAH KABUPATEN SOLOK

### CATATAN ATAS LAPORAN KEUANGAN

Untuk tahun-tahun yang berakhir pada tanggal 31 Desember 2022 dan 2021

	31-Des-22	31-Des-21
Remunerasi Dana Bagi Hasil Treasury Deposit Facility (TDF)	441.341,04	0,00
Piutang Pendapatan Denda Pemanfaatan BMD yang tidak Dipisahkan	960.067,94	0,00
Piutang BLUD	2.377.954.214,00	6.006.198.700,00
<b>Piutang Lainnya Bruto</b>	<b>3.090.644.476,03</b>	<b>6.423.906.186,33</b>
<i>Penyisihan Piutang Lainnya</i>	<i>(336.748.778,43)</i>	<i>(288.699.465,90)</i>
<b>Piutang Lainnya Netto</b>	<b>2.753.895.697,60</b>	<b>6.135.206.720,43</b>

Piutang Pegawai, Piutang Bunga, Piutang Penjualan Peralatan dan Mesin, dan Piutang BLUD pada Neraca Tahun 2022 dicatat pada Piutang Lainnya.

Piutang Lainnya Tahun 2022 dan 2021 dengan rincian:

#### 1. Piutang Pegawai

	31-Des-22	31-Des-21
<b>Piutang Pegawai Jangka Pendek pada:</b>		
Dinas Pendidikan Pemuda dan Olahraga	8.477.210,00	9.229.844,00
Dinas Kesehatan	8.122.320,00	2.954.240,00
Dinas Pekerjaan Umum dan Penataan Ruang	0,00	1.817.000,00
Dinas Perumahan Rakyat, Kawasan Pemukiman dan Pertanahan	0,00	2.138.000,00
Satuan Polisi Pamong Praja dan Pemadam Kebakaran	0,00	1.904.000,00
Badan Penanggulangan Bencana Daerah	0,00	2.755.000,00
Dinas Sosial	0,00	670.000,00
Dinas Penanaman Modal, Pelayanan Terpadu Satu Pintu dan Tenaga Kerja	0,00	1.506.000,00
Dinas Pemberdayaan Masyarakat dan Nagari	0,00	632.000,00
Dinas Pengendalian Penduduk Keluarga Berencana Pemberdayaan Perempuan dan Perlindungan Anak	0,00	1.896.000,00
Dinas Perhubungan	0,00	1.506.000,00
Dinas Komunikasi dan Informatika	0,00	636.000,00
Dinas Perpustakaan dan Kearsipan	0,00	590.000,00
Dinas Pertanian	0,00	4.277.330,00
Dinas Perikanan dan Pangan	0,00	2.198.650,00
Dinas Pariwisata dan Kebudayaan	0,00	595.000,00
Badan Perencanaan dan Pengembangan	0,00	1.180.000,00
Badan Keuangan Daerah	0,00	590.000,00
Badan Kepegawaian dan Pengembangan Sumber Daya Manusia	0,00	1.180.000,00
Sekretariat Daerah	0,00	12.140.000,00
Sekretariat DPRD	0,00	2.610.000,00
<b>Jumlah Piutang Pegawai Jangka Pendek Bruto</b>	<b>16.599.530,00</b>	<b>53.005.064,00</b>
<i>Penyisihan Piutang</i>	<i>(82.997,65)</i>	<i>(265.025,32)</i>
<b>Jumlah Piutang Pegawai Jangka Pendek Netto</b>	<b>16.516.532,35</b>	<b>52.740.038,68</b>
<b>Piutang Pegawai Jangka Panjang pada:</b>		



# PEMERINTAH KABUPATEN SOLOK

## CATATAN ATAS LAPORAN KEUANGAN

Untuk tahun-tahun yang berakhir pada tanggal 31 Desember 2022 dan 2021

	31-Des-22	31-Des-21
Dinas Pendidikan Pemuda dan Olahraga	51.669.084,00	63.293.340,00
Dinas Kesehatan	3.877.636,00	4.390.236,00
Dinas Pengendalian Penduduk Keluarga Berencana Pemberdayaan Perempuan dan Perlindungan Anak	3.984.000,00	10.584.000,00
Dinas Perpustakaan dan Kearsipan	1.909.600,00	3.938.944,00
Badan Penanggulangan Bencana Daerah	0,00	442.500,00
Sekretariat DPRD	0,00	536.820,00
Inspektorat	3.420.000,00	0,00
Dinas Pertanian	0,00	2.986.830,00
Kecamatan Lembang Jaya	710.000,00	4.970.000,00
Kecamatan Hiliran Gumanti	0,00	3.415.155,00
Kesatuan Bangsa dan Politik	1.633.335,00	0,00
<b>Jumlah Piutang Pegawai Jangka Panjang Bruto</b>	<b>67.203.655,00</b>	<b>94.557.825,00</b>
Penyisihan Piutang	(6.720.365,50)	(9.455.782,50)
<b>Jumlah Piutang Pegawai Jangka Panjang Netto</b>	<b>60.483.289,50</b>	<b>85.102.042,50</b>
<b>Piutang Pendapatan dari Pengembalian Kelebihan pembayaran Belanja PPh ASN Bruto</b>	<b>0,00</b>	<b>21.303.450,00</b>
Penyisihan Piutang	0,00	(106.517,25)
<b>Piutang Pendapatan dari Pengembalian Kelebihan pembayaran Belanja PPh ASN Netto</b>	<b>0,00</b>	<b>21.196.932,75</b>
<b>Jumlah Piutang Pegawai Bruto</b>	<b>83.803.185,00</b>	<b>168.866.339,00</b>
<b>Penyisihan Piutang</b>	<b>(6.803.363,15)</b>	<b>(9.827.325,07)</b>
<b>Jumlah Piutang Pegawai Netto</b>	<b>76.999.821,85</b>	<b>159.039.013,93</b>

Piutang Pegawai merupakan keterlanjuran pembayaran gaji kepada pegawai. Tahun 2022 pengembalian keterlanjuran pembayaran gaji dilakukan dengan disetorkan oleh Bendahara Pengeluaran SKPD setiap bulannya dan juga terdapat setoran langsung oleh pegawai yang bersangkutan ke Kas Umum Daerah Kabupaten Solok.

Piutang Pegawai Tahun 2022 dengan rincian sebagai berikut.

	Piutang Tahun 2021	Bertambah Tahun 2022	Berkurang Tahun 2022	Piutang Tahun 2022
<b>Piutang Pegawai jangka Pendek</b>				
- Dinas Pendidikan Pemuda dan Olahraga	9.229.844,00	8.477.210,00	9.229.844,00	8.477.210,00
- Dinas Kesehatan	2.954.240,00	8.122.320,00	2.954.240,00	8.122.320,00
- Dinas Pekerjaan Umum dan Penataan Ruang	1.817.000,00	0,00	1.817.000,00	0,00
- Dinas Perumahan Rakyat, Kawasan Pemukiman dan Pertanahan	2.138.000,00	0,00	2.138.000,00	0,00
- Satuan Polisi Pamong Praja dan Pemadam Kebakaran	1.904.000,00	0,00	1.904.000,00	0,00



## PEMERINTAH KABUPATEN SOLOK

### CATATAN ATAS LAPORAN KEUANGAN

Untuk tahun-tahun yang berakhir pada tanggal 31 Desember 2022 dan 2021

	Piutang Tahun 2021	Bertambah Tahun 2022	Berkurang Tahun 2022	Piutang Tahun 2022
- Badan Penanggulangan Bencana Daerah	2.755.000,00	0,00	2.755.000,00	0,00
- Dinas Sosial	670.000,00	0,00	670.000,00	0,00
- Dinas Penanaman Modal, Pelayanan Terpadu Satu Pintu dan Tenaga Kerja	1.506.000,00	0,00	1.506.000,00	0,00
- Dinas Pemberdayaan Masyarakat dan Nagari	632.000,00	0,00	632.000,00	0,00
- Dinas Pengendalian Penduduk Keluarga Berencana Pemberdayaan Perempuan dan Perlindungan Anak	1.896.000,00	0,00	1.896.000,00	0,00
- Dinas Perhubungan	1.506.000,00	0,00	1.506.000,00	0,00
- Dinas Komunikasi dan Informatika	636.000,00	0,00	636.000,00	0,00
- Dinas Perpustakaan dan Kearsipan	590.000,00	0,00	590.000,00	0,00
- Dinas Pertanian	4.277.330,00	0,00	4.277.330,00	0,00
- Dinas Perikanan dan Pangan	2.198.650,00	0,00	2.198.650,00	0,00
- Dinas Pariwisata dan Kebudayaan	595.000,00	0,00	595.000,00	0,00
- Badan Perencanaan dan Pengembangan	1.180.000,00	0,00	1.180.000,00	0,00
- Badan Keuangan Daerah	590.000,00	0,00	590.000,00	0,00
- Badan Kepegawaian dan Pengembangan Sumber Daya Manusia	1.180.000,00	0,00	1.180.000,00	0,00
- Sekretariat Daerah	12.140.000,00	0,00	12.140.000,00	0,00
- Sekretariat DPRD	2.610.000,00	0,00	2.610.000,00	0,00
<b>Jumlah Piutang Jangka Pendek Bruto</b>	<b>53.005.064,00</b>	<b>16.599.530,00</b>	<b>53.005.064,00</b>	<b>16.599.530,00</b>
<b>Penyisihan Piutang</b>	<b>(265.025,32)</b>			<b>(82.997,65)</b>
<b>Jumlah Piutang Jangka Pendek Netto</b>	<b>52.740.038,68</b>	<b>16.599.530,00</b>	<b>53.005.064,00</b>	<b>16.516.532,35</b>
<b>Piutang Pegawai Jangka Panjang</b>				
- Dinas Pendidikan Pemuda dan Olahraga	63.293.340,00	15.225.710,00	26.849.966,00	51.669.084,00
- Dinas Kesehatan	4.390.236,00	2.720.000,00	3.232.600,00	3.877.636,00
- Dinas Pengendalian Penduduk Keluarga Berencana Pemberdayaan Perempuan dan	10.584.000,00	0,00	6.600.000,00	3.984.000,00





## PEMERINTAH KABUPATEN SOLOK

### CATATAN ATAS LAPORAN KEUANGAN

Untuk tahun-tahun yang berakhir pada tanggal 31 Desember 2022 dan 2021

	Piutang Tahun 2021	Bertambah Tahun 2022	Berkurang Tahun 2022	Piutang Tahun 2022
<i>Perlindungan Anak</i>				
- Dinas Perpustakaan dan Kearsipan	3.938.944,00	0,00	2.029.344,00	1.909.600,00
- Badan Penanggulangan Bencana Daerah	442.500,00	0,00	442.500,00	0,00
- Sekretariat DPRD	536.820,00	0,00	536.820,00	0,00
- Inspektorat	0,00	3.420.000,00	0,00	3.420.000,00
- Dinas Pertanian	2.986.830,00	0,00	2.986.830,00	0,00
- Kecamatan Lembang Jaya	4.970.000,00	0,00	4.260.000,00	710.000,00
- Kecamatan Hiliran Gumanti/ Kesatuan bangsa dan Politik	3.415.155,00	0,00	1.781.820,00	1.633.335,00
<b>Jumlah Piutang Jangka Panjang Bruto</b>	<b>94.557.825,00</b>	<b>21.365.710,00</b>	<b>48.719.880,00</b>	<b>67.203.655,00</b>
<i>Penyisihan Piutang</i>	<i>(9.455.782,50)</i>			<i>(6.720.365,50)</i>
<b>Jumlah Piutang Jangka Panjang Netto</b>	<b>85.102.042,50</b>	<b>21.365.710,00</b>	<b>48.719.880,00</b>	<b>60.483.289,50</b>
<b>Piutang Pendapatan dari Pengembalian Kelebihan pembayaran Belanja PPh ASN Bruto</b>	<b>21.303.450,00</b>	<b>0,00</b>	<b>21.303.450,00</b>	<b>0,00</b>
<i>Penyisihan Piutang</i>	<i>(106.517,25)</i>	0,00	0,00	0,00
<b>Piutang Pendapatan dari Pengembalian Kelebihan pembayaran Belanja PPh ASN Netto</b>	<b>21.196.932,75</b>	<b>0,00</b>	<b>0,00</b>	<b>0,00</b>
<b>Piutang Pegawai Bruto</b>	<b>168.866.339,00</b>	<b>37.965.240,00</b>	<b>123.028.394,00</b>	<b>83.803.185,00</b>
<i>Penyisihan Piutang Pegawai</i>	<i>(9.827.325,07)</i>			<i>(6.803.363,15)</i>
<b>Piutang Pegawai Netto</b>	<b>159.039.013,93</b>	<b>37.965.240,00</b>	<b>123.028.394,00</b>	<b>76.999.821,85</b>

Piutang pendapatan dari pengembalian kelebihan pembayaran Belanja PPh ASN yang merupakan kelebihan pembayaran PPh Pasal 21 Belanja Gaji dan Tunjangan Tahun 2021 sebesar Rp21.303.450,00 telah diperhitungkan dengan pembayaran PPh Pasal 21 atas Pembayaran Tunjangan Hari Raya (THR) Tahun 2022 Anggota Dewan Perwakilan Rakyat Daerah Kabupaten Solok sebesar Rp21.303.450,00 sehingga piutang pendapatan dari pengembalian kelebihan pembayaran Belanja PPh ASN telah lunas.



## PEMERINTAH KABUPATEN SOLOK

### CATATAN ATAS LAPORAN KEUANGAN

Untuk tahun-tahun yang berakhir pada tanggal 31 Desember 2022 dan 2021

#### 2. Piutang Bunga

	31-Des-22	31-Des-21
Piutang Bunga	255.188.895,00	187.534.147,33
<i>Penyisihan Piutang</i>	<i>(255.188.895,00)</i>	<i>(187.534.147,33)</i>
	<b>0,00</b>	<b>0,00</b>

Piutang Bunga per 31 Desember 2022 dan 2021 masing-masing sebesar Rp255.188.895,00 dan Rp187.534.147,33 merupakan tunggakan bunga *revolving* yang belum dibayarkan oleh penerima dana bergulir (*revolving*). Badan Keuangan Daerah mencatat piutang bunga sebesar Rp187.534.147,33 sedangkan Dinas Pemberdayaan Masyarakat dan nagari mencatat sebesar Rp255.188.895,00, terdapat perbedaan sebesar Rp67.654.747,67. Berdasarkan Berita Acara Rekonsiliasi Dana *Revolving* antara Badan Keuangan Daerah Kabupaten Solok dengan Dinas Pemberdayaan Masyarakat dan Nagari per 31 Desember 2022 Nomor 970/01/BKD-2023 dan Nomor 411.2/01/DPMN-2023 tanggal 12 Januari 2023, maka nilai piutang bunga dicatat per 31 Desember 2022 dicatat sebesar Rp255.188.895,00.

#### 3. Piutang Penjualan Peralatan dan Mesin

	31-Des-22	31-Des-21
Piutang Lelang Kendaraan Dinas	61.307.000,00	61.307.000,00
<i>Penyisihan Piutang</i>	<i>(61.307.000,00)</i>	<i>(61.307.000,00)</i>
	<b>0,00</b>	<b>0,00</b>

Piutang Penjualan Peralatan dan Mesin Tahun 2022 sebesar Rp61.307.000,00 merupakan piutang yang timbul karena adanya lelang kendaraan dinas dengan rincian berikut.

Nama Pemenang Lelang	Tahun Lelang	Piutang Tahun 2021	Berkurang Tahun 2022	Piutang Tahun 2022
Drs. Deddy Permana, MM (Kepala Dinas Perhubungan)	2014	15.235.000,00	0,00	15.235.000,00
Ir. Hilda Osmaiti Ubani	2014	22.080.500,00	0,00	22.080.500,00
Drs. Taswir (Mantan Kabag. Pertanahan Setda)	2010	23.991.500,00	0,00	23.991.500,00
		<b>61.307.000,00</b>	<b>0,00</b>	<b>61.307.000,00</b>

Piutang penjualan peralatan dan mesin per 31 Desember 2022 adalah sebesar Rp61.307.000,00 dengan jumlah penyisihan piutang sama dengan jumlah piutang yaitu sebesar Rp61.307.000,00.

Terhadap piutang penjualan peralatan dan mesin per 31 Desember 2022 sebesar Rp61.307.000,00 sampai dengan saat ini belum dilunasi meskipun sudah beberapa kali disurati dengan Surat Bupati Solok Nomor 970/506-DPPKA-BidIV/2015 tanggal 22 Mei 2015 perihal Pelunasan dan Balik



## PEMERINTAH KABUPATEN SOLOK

### CATATAN ATAS LAPORAN KEUANGAN

Untuk tahun-tahun yang berakhir pada tanggal 31 Desember 2022 dan 2021

Nama Kendaraan Lelang, Surat Sekretaris Daerah Nomor 970/658/BKD-2017 tanggal 15 September 2017 perihal Pelunasan dan Balik Nama Kendaraan Lelang, dan Surat Sekretaris Daerah Nomor 970//685/BKD-2018 tanggal 20 September 2018 perihal Pemblokiran Kendaraan Roda Empat.

#### 4. Hasil Pemanfaatan BMD yang tidak Dipisahkan

	31-Des-22	31-Des-21
<b>Hasil Pemanfaatan BMD yang tidak Dipisahkan</b>	<b>310.989.773,05</b>	<b>0,00</b>
<i>Penyisihan Piutang</i>	<i>(1.554.948,87)</i>	<i>0,00</i>
	<b>309.434.824,18</b>	<b>0,00</b>

Piutang Hasil Pemanfaatan BMD yang Tidak Dipisahkan Tahun 2022 sebesar Rp310.989.773,05 merupakan piutang yang ditimbulkan karena terdapat kekurangan pembayaran kontribusi sumber mata air nagari oleh Perusahaan Air Minum Daerah (PDAM) Kota Solok. Terdapat kekurangan pembayaran ke Kas Daerah sebesar Rp310.989.773,05, dengan rincian:

1. Periode Produksi bulan Desember 2021 sampai dengan April 2022 sebesar Rp26.165.535,02;
2. Periode Produksi bulan Mei sampai dengan November 2022 sebesar Rp284.824.238,03.

Kekurangan pembayaran kontribusi sumber mata air nagari oleh PDAM Kota Solok sebesar Rp310.989.773,05 telah diterima di rekening Kas Daerah Kabupaten Solok pada tanggal 17 April 2023 dengan jumlah sesuai rincian tersebut di atas.

#### 5. Remunerasi Dana Bagi Hasil *Treasury Deposit Facility* (TDF)

	31-Des-22	31-Des-21
<b>Remunerasi Dana Bagi Hasil <i>Treasury Deposit Facility</i> (TDF)</b>	<b>441.341,04</b>	<b>0,00</b>
<i>Penyisihan Piutang</i>	<i>(0,00)</i>	<i>0,00</i>
	<b>441.341,04</b>	<b>0,00</b>

Piutang Remunerasi atas Dana Bagi Hasil yang dibayarkan melalui Fasilitas *Treasury Deposit Facility* (TDF), untuk Kabupaten Solok adalah sebesar Rp441.341,04. Remunerasi sebesar Rp441.341,04 berasal dari Dana Bagi Hasil Tahun 2022 dengan jumlah sebesar Rp1.819.734.875,00 yang penyalurannya dalam bentuk *Treasury Deposit Facility* Transfer ke Daerah (TDF-TKD), yang merupakan fasilitas penyimpanan uang di Bank Indonesia dalam bentuk *overnight* pada Rekening Lain BI TDF-TKD Pemda, yang disediakan oleh BUN bagi Pemda.

Penerimaan Transfer melalui Rekening *Treasury Deposit Facility* Transfer ke Daerah (TDF-TKD) adalah berdasarkan Peraturan Menteri Keuangan Republik Indonesia Nomor 211/PMK.07/2022 tentang Perubahan Ketiga atas Peraturan Menteri Keuangan Nomor 139/PMK.07/2019 tentang Pengelolaan Dana Bagi Hasil, Dana Alokasi Umum, dan Dana Otonomi



## PEMERINTAH KABUPATEN SOLOK

### CATATAN ATAS LAPORAN KEUANGAN

Untuk tahun-tahun yang berakhir pada tanggal 31 Desember 2022 dan 2021

Khusus. Pada akhir Tahun 2022, Menteri Keuangan telah menyalurkan Dana Bagi Hasil dalam bentuk *Treasury Deposit Facility* Transfer ke Daerah (TDF-TKD), yang merupakan fasilitas penyimpanan uang di Bank Indonesia dalam bentuk *overnight* pada Rekening Lain BI TDF-TKD Pemda, yang disediakan oleh BUN bagi Pemda.

#### 6. Piutang Pendapatan Denda Hasil dari Kerja Sama Penyediaan Infrastruktur

	31-Des-22	31-Des-21
Piutang Pendapatan Denda Hasil dari Kerja Sama Penyediaan Infrastruktur	960.067,94	0,00
<i>Penyisihan Piutang</i>	<i>(4.800,34)</i>	<i>0,00</i>
	<b>955.267,60</b>	<b>0,00</b>

Piutang pendapatan denda hasil dari kerja sama penyediaan infrastruktur merupakan denda keterlambatan pembayaran kontribusi sumber mata air nagari oleh Perusahaan Air Minum Daerah (PDAM) Kota Solok kepada Pemerintah Kabupaten Solok. Piutang tersebut telah diterima di rekening Kas Daerah Kabupaten Solok pada tanggal 17 April 2023

#### 7. Piutang BLUD

	31-Des-22	31-Des-21
Piutang BLUD	2.377.954.214,00	6.006.198.700,00
<i>Penyisihan Piutang</i>	<i>(11.889.771,07)</i>	<i>(30.030.993,50)</i>
	<b>2.366.064.442,93</b>	<b>5.976.167.706,50</b>

Piutang BLUD per 31 Desember 2022, dengan rincian.

	Piutang Tahun 2021	Bertambah Tahun 2022	Berkurang Tahun 2022	Piutang Tahun 2022
<b>1. Piutang BLUD Puskesmas</b>	<b>107.299.500</b>	<b>45.795.500</b>	<b>107.299.500</b>	<b>45.795.500</b>
Sulit Air	11.745.000	2.810.000	11.745.000	2.810.000
Paninjawan	2.400.000	6.850.000	2.400.000	6.850.000
Singkarak	4.890.000	0,00	4.890.000	0,00
Tanjung Bingkung	700.000	0,00	700.000	0,00
Panningahan	1.508.000	2.150.000	1.508.000	2.150.000
Sungai Lasi	5.335.000	260.000	5.335.000	260.000
Muara Panas	200.000	0,00	200.000	0,00
Sirukam	1.725.000	0,00	1.725.000	0,00
Bukit Sileh	24.180.000	12.107.500	24.180.000	12.107.500
Batu Bajanjang	700.000	1.603.000	700.000	1.603.000
Jua Gaek	905.000	1.635.000	905.000	1.635.000
Selayo	3.645.000	2.100.000	3.645.000	2.100.000
Talang	10.205.000	4.460.000	10.205.000	4.460.000
Kayu Jao	3.025.000	0,00	3.025.000	0,00
Simpang	15.410.000	0,00	15.410.000	0,00
Tanjung Nan IV				
Alahan Panjang	7.447.500	2.445.000	7.447.500	2.445.000



## PEMERINTAH KABUPATEN SOLOK

### CATATAN ATAS LAPORAN KEUANGAN

Untuk tahun-tahun yang berakhir pada tanggal 31 Desember 2022 dan 2021

	Piutang Tahun 2021	Bertambah Tahun 2022	Berkurang Tahun 2022	Piutang Tahun 2022
Talang Babungo	0,00	9.375.000	0,00	9.375.000
Surian	10.867.500	0,00	10.867.500	0,00
Sungai Nanam	2.411.500	0,00	2.411.500	0,00
<b>2. Piutang BLUD RSUD</b>	<b>5.898.899.200</b>	<b>2.332.158.714</b>	<b>5.898.899.200</b>	<b>2.332.158.714</b>
Piutang BLUD pada RSUD	5.898.899.200	2.332.158.714	5.898.899.200	2.332.158.714
	<b>6.006.198.700</b>	<b>2.377.954.214</b>	<b>6.006.198.700</b>	<b>2.377.954.214</b>
Penyisihan Piutang	(30.030.993,50)			(11.889.771,07)
	<b>5.976.167.706,50</b>	<b>2.377.954.214</b>	<b>6.006.198.700</b>	<b>2.366.064.442,93</b>

1. Penambahan Piutang BLUD Puskesmas per 31 Desember 2022 berasal dari pembayaran klaim Non Kapitasi Tahun 2022 oleh BPJS melewati tanggal 31 Desember 2022. Piutang BLUD pada Puskesmas berdasarkan Surat BPJS Kesehatan Nomor 83/II-06/0222 tanggal 20 Januari 2023 perihal Jawaban Permintaan Data Piutang Dana Kapitasi, Dana Non Kapitasi dan Piutang Lainnya, dengan nilai sebesar Rp45.795.500,00. Pada Tahun 2022, Piutang Non Kapitasi Tahun 2021 sebesar Rp107.299.500,00 telah diterima di rekening Bendahara BLUD Puskesmas sebesar Rp92.635.700,00 sedangkan selisih sebesar Rp14.663.800,00 tidak masuk ke rekening Bendahara disebabkan karena biaya kliring dan prolanis, dengan rincian sebagai berikut.

No	Nama Puskesmas	Nilai Persetujuan	Jumlah Terima	Selisih	Keterangan Selisih
1	Sulit Air	11.745.000	1.742.100	10.002.900	Prolanis Rp10.000.000 dan biaya kliring Rp2.900
2	Paninjawan	2.400.000	0,00	2.400.000	Prolanis Rp2.400.000
3	Singkarak	4.890.000	4.884.200	5.800	Biaya Kliring
4	Tanjung Binkung	700.000	697.100	2.900	Biaya Kliring
5	Panningahan	1.508.000	1.505.100	2.900	Biaya Kliring
6	Sungai Lasi	5.335.000	3.132.100	2.202.900	Prolanis Rp2.200.000 dan Biaya Kliring Rp2.900
7	Muara Panas	200.000	197.100	2.900	Biaya Kliring
8	Sirukam	1.725.000	1.716.300	8.700	Biaya Kliring
9	Bukit Sileh	24.180.000	24.180.000	0,00	Biaya Kliring
10	Batu Bajanjang	700.000	697.100	2.900	Biaya Kliring
11	Jua Gaek	905.000	902.100	2.900	Biaya Kliring
12	Selayo	3.645.000	3.639.200	5.800	Biaya Kliring
13	Talang	10.205.000	10.202.100	2.900	Biaya Kliring
14	Kayu Jao	3.025.000	3.022.100	2.900	Biaya Kliring





## PEMERINTAH KABUPATEN SOLOK

### CATATAN ATAS LAPORAN KEUANGAN

Untuk tahun-tahun yang berakhir pada tanggal 31 Desember 2022 dan 2021

No	Nama Puskesmas	Nilai Persetujuan	Jumlah Terima	Selisih	Keterangan Selisih
15	Simpang Tanjung Nan IV	15.410.000	15.404.200	5.800	Biaya Kliring
16	Alahan Panjang	7.447.500	7.441.700	5.800	Biaya Kliring
17	Surian	10.867.500	10.864.600	2.900	Biaya Kliring
18	Sungai Nanam	2.411.500	2.408.600	2.900	Biaya Kliring
<b>JUMLAH</b>		<b>107.299.500</b>	<b>92.635.700</b>	<b>14.663.800</b>	

2. Piutang Pendapatan BLUD RSUD Arosuka Tahun 2021 sebesar Rp5.898.899.200,00 adalah Klaim BPJS yang sudah diverifikasi oleh BPJS. Pada Tahun 2022, Piutang Pendapatan BLUD RSUD Arosuka Tahun 2021 telah diterima dengan rincian sebagai berikut.

No	Uraian	Jumlah Klaim	Jumlah transfer BPJS ke Rekening BLUD	Pengurangan Piutang	Selisih	Tanggal Terima
<b>Pelayanan Covid</b>		<b>4.498.324.400</b>	<b>6.420.319.800</b>	<b>4.498.324.400</b>	<b>0,00</b>	
1	Rawat Inap Tingkat Lanjut	4.477.358.700	4.485.614.000	4.477.358.700	0,00	13 Mei 2022
2	Rawat Jalan	7.942.300	1.921.682.400	7.942.300	0,00	7 Juni 2022
3	Kasus KIPi	13.023.400	13.023.400	13.023.400	0,00	10 Agustus 2022
<b>Ambulance</b>		<b>7.695.000</b>	<b>7.689.200</b>	<b>7.689.200</b>	<b>5.800</b>	
1	November 2021	3.442.500	3.439.600	3.439.600	2.900	3 Januari 2022
2	Desember 2021	4.252.500	4.249.600	4.249.600	2.900	17 Februari 2022
<b>Alat kesehatan</b>		<b>10.550.000</b>	<b>10.544.200</b>	<b>10.544.200</b>	<b>5.800</b>	
1	November 2021	4.800.000	4.797.100	4.797.100	2.900	3 Januari 2022
2	Desember 2021	5.750.000	5.747.100	5.747.100	2.900	17 Februari 2022
<b>Pending 2021</b>		<b>129.407.000</b>	<b>129.404.100</b>	<b>129.404.100</b>	<b>2.900</b>	
1	November 2021	129.407.000	129.404.100	129.404.100	2.900	10 Januari 2022
<b>Klaim Bulanan BPJS</b>		<b>1.252.922.800</b>	<b>1.252.897.800</b>	<b>1.252.897.800</b>	<b>25.000</b>	
1	Klaim Bulan Desember 2021	1.252.922.800	1.252.897.800	1.252.897.800	25.000	7 Februari 2022
<b>Jumlah</b>		<b>5.898.899.200</b>	<b>7.820.855.100</b>	<b>5.898.859.700</b>	<b>39.500</b>	

Penambahan Piutang BLUD RSUD pada Tahun 2022 sebesar Rp2.332.158.714,00, dengan rincian.

No.	Uraian	Jumlah
1.	Pelayanan Obat Kronis bulan Desember 2022	174.261.614,00
2.	Klaim BPJS bulan Desember 2022	1.554.492.900,00
3.	Klaim BPJS Pending bulan Agustus Tahap I	112.981.900,00
4.	Klaim BPJS Pending bulan Agustus Tahap II	27.494.500,00
5.	Klaim BPJS Pending bulan September 2022	274.265.900,00
6.	Klaim BPJS Pending bulan November 2022	164.061.900,00



## PEMERINTAH KABUPATEN SOLOK

### CATATAN ATAS LAPORAN KEUANGAN

Untuk tahun-tahun yang berakhir pada tanggal 31 Desember 2022 dan 2021

No.	Uraian	Jumlah
7.	Pelayanan Ambulance bulan Oktober 2022	3.615.000,00
8.	Pelayanan Ambulance bulan November 2022	3.292.500,00
9.	Pelayanan Ambulance bulan Desember 2022	9.892.500,00
10.	Alat Kesehatan bulan Desember 2022	7.800.000,00
<b>Jumlah</b>		<b>2.332.158.714,00</b>

#### 5.3.1.a.2.4 Piutang Transfer Pemerintah Pusat

	31-Des-22	31-Des-21
<b>Piutang Transfer Pemerintah Pusat</b>	<b>0,00</b>	<b>4.425.808.227,00</b>

Piutang Transfer per 31 Desember 2022 dan 2021 masing-masing sebesar Rp0,00 dan Rp4.425.808.227,00 terdiri dari

	31-Des-22	31-Des-21
<b>Piutang Transfer DBH – Dana Perimbangan</b>	<b>0,00</b>	<b>4.425.808.227,00</b>

#### Piutang Transfer Dana Bagi Hasil - Dana Perimbangan

Piutang Tahun 2021 sebesar Rp4.425.808.227,00 berdasarkan PMK Nomor 129/PMK.07/2021 tentang Penetapan Kurang Bayar dan Lebih Bayar Dana Bagi Hasil Tahun 2021 dan PMK Nomor 127/PMK.07/2002 tanggal 25 Agustus 2022 tentang Penetapan Kurang Bayar Dana Bagi Hasil Tahun 2022.

Rincian piutang tersebut sebesar Rp4.425.808.227,00 sebagai berikut.

	Uraian	Piutang per 31 Desember 2021	Penambahan Tahun 2022	Pengurangan Tahun 2022	Piutang Tahun 2022 tidak disalurkan ke Kas Daerah
1	PPH Pasal 21	1.191.558.703,00	0,00	762.388.638,00	429.170.065,00
2	PPH Pasal 25/29	131.241.922,00	0,00	145.338.415,00	(14.096.493,00)
3	DBH PBB Bagi Rata	1.378.169.171,00	0,00	764.574.620,00	613.594.551,00
4	DBH PBB Perkebunan	85.672.895,00	0,00	74.953.070,00	10.719.825,00
5	DBH PBB Sektor Pertambangan Non Minyak Bumi dan Gas Bumi Lainnya	0,00	0,00	47.855,00	(47.855,00)
6	DBH PBB Sektor Pertambangan Lainnya	1.222.195,00	0,00	0,00	1.222.195,00
7	DBH PBB Sektor Lainnya	165.254.378,00	0,00	62.495.717,00	102.758.661,00
8	Biaya Pemungutan PBB Sektor Perkebunan	3.569.727,00	0,00	0,00	3.569.727,00
9	Biaya Pemungutan PBB Sektor Pertambangan Non Minyak Bumi dan Gas Bumi Lainnya	0,00	0,00	1.329,00	(1.329,00)
10	Biaya Pemungutan PBB Sektor Pertambangan Lainnya	33.950,00	0,00	0,00	33.950,00
11	Biaya Pemungutan PBB Sektor Lainnya	4.590.787,00	0,00	0,00	4.590.787,00
	<b>Jumlah DBH Pajak</b>	<b>2.961.313.728,00</b>	<b>0,00</b>	<b>1.809.799.644,00</b>	<b>1.151.514.084,00</b>
	<b>DBH CHT</b>	<b>6.432.662,00</b>	<b>0,00</b>	<b>0,00</b>	<b>6.432.662,00</b>
12	DBH SDA Minerba - Royalty	1.207.938.760,00	0,00	2.013.635.696,00	(805.696.936,00)
13	DBH SDA Panas Bumi - Iuran Tetap	131.821.008,00	0,00	0,00	131.821.008,00



## PEMERINTAH KABUPATEN SOLOK

### CATATAN ATAS LAPORAN KEUANGAN

Untuk tahun-tahun yang berakhir pada tanggal 31 Desember 2022 dan 2021

	Uraian	Piutang per 31 Desember 2021	Penambahan Tahun 2022	Pengurangan Tahun 2022	Piutang Tahun 2022 tidak disalurkan ke Kas Daerah
14	DBH SDA Panas Bumi - Royalty	118.302.069,00	0,00	0,00	118.302.069,00
	<b>Jumlah DBH SDA</b>	<b>1.458.061.837,00</b>	<b>0,00</b>	<b>2.013.635.696,00</b>	<b>(555.573.859,00)</b>
	<b>Piutang Transfer Bruto</b>	<b>4.425.808.227,00</b>	<b>0,00</b>	<b>3.823.435.340,00</b>	<b>602.372.887,00</b>
	<i>Penyisihan Piutang</i>	<i>(0,00)</i>	<i>(0,00)</i>	<i>(0,00)</i>	<i>(0,00)</i>
	<b>Piutang Transfer Netto</b>	<b>4.425.808.227,00</b>	<b>0,00</b>	<b>3.823.435.340,00</b>	<b>602.372.887,00</b>

#### 5.3.1.a.2.5 Piutang Transfer Antar Daerah

	31-Des-22	31-Des-21
<b>Piutang Transfer Antar Daerah</b>	<b>9.288.218.417,00</b>	<b>10.947.951.424,00</b>

Piutang Transfer Dana Bagi Hasil Pajak dari Provinsi Sumatera Barat per 31 Desember 2022 dan 2021 masing-masing sebesar Rp9.288.218.417,00 dan Rp10.947.951.424,00 dengan rincian sebagai berikut.

	31-Des-22	31-Des-21
Dana Bagi Hasil Pajak dari Propinsi - Pajak Kendaraan Bermotor	3.017.359.115,00	2.833.905.410,00
Dana Bagi Hasil Pajak dari Propinsi - Bea Balik Nama Kendaraan Bermotor	1.397.277.221,00	2.164.385.248,00
Dana Bagi Hasil Pajak dari Propinsi – Pajak bahan Bakar Kendaraan Bermotor	4.873.582.081,00	5.718.885.555,00
Dana Bagi Hasil Pajak dari Propinsi - Pajak Pengambilan dan Pemanfaatan Air	0,00	230.775.211,00
	<b>9.288.218.417,00</b>	<b>10.947.951.424,00</b>
<i>Penyisihan Piutang</i>	<i>(0,00)</i>	<i>(0,00)</i>
	<b>9.288.218.417,00</b>	<b>10.947.951.424,00</b>

Saldo Piutang Dana Bagi Hasil Tahun 2022 sebesar Rp9.288.218.417,00 diperoleh dari perhitungan sebagai berikut.

	Piutang per 31 Desember 2021	Penambahan Tahun 2022	Pengurangan Tahun 2022	Piutang per 31 Desember 2022
Dana Bagi Hasil Pajak dari Propinsi - Pajak Kendaraan Bermotor	2.833.905.410,00	3.017.359.115,00	2.833.905.410,00	3.017.359.115,00
Dana Bagi Hasil Pajak dari Propinsi - Bea Balik Nama Kendaraan Bermotor	2.164.385.248,00	1.397.277.221,00	2.164.385.248,00	1.397.277.221,00
Dana Bagi Hasil Pajak dari Propinsi – Pajak bahan Bakar Kendaraan Bermotor	5.718.885.555,00	4.873.582.081,00	5.718.885.555,00	4.873.582.081,00
Dana Bagi Hasil Pajak dari Propinsi - Pajak Pengambilan dan Pemanfaatan Air	230.775.211,00	0,00	230.775.211,00	0,00
	<b>10.947.951.424,00</b>	<b>9.288.218.417,00</b>	<b>10.947.951.424,00</b>	<b>9.288.218.417,00</b>
<i>Penyisihan Piutang</i>	<i>(0,00)</i>			<i>(0,00)</i>
	<b>10.947.951.424,00</b>	<b>9.288.218.417,00</b>	<b>10.947.951.424,00</b>	<b>9.288.218.417,00</b>



## PEMERINTAH KABUPATEN SOLOK

### CATATAN ATAS LAPORAN KEUANGAN

Untuk tahun-tahun yang berakhir pada tanggal 31 Desember 2022 dan 2021

Pada tanggal 28 November 2022 kekurangan salur Dana Bagi Hasil Pajak Provinsi Tahun 2021 telah diterima sebesar Rp10.947.951.424,00. Berdasarkan Keputusan Kepala Badan Keuangan Daerah Provinsi Sumatera Barat Nomor 971.1/006/Pjk-Bapenda/2023 tanggal 25 Januari 2023 tentang Penetapan Alokasi Definitif dan Kekurangan Salur Dana Bagi Hasil Pajak Provinsi Sumatera Barat Bagian Kabupaten/Kota se-Sumatera Barat Tahun Anggaran 2022, untuk Kabupaten Solok terdapat Kurang Salur Dana Bagi Hasil Pajak Provinsi sebesar Rp9.288.218.417,00.

#### 5.3.1.a.3 Belanja Dibayar Dimuka

	31-Des-22	31-Des-21
Belanja Dibayar Dimuka	180.214.818,48	56.507.484,52

Belanja Dibayar Dimuka per 31 Desember 2022 dan 2021 masing-masing sebesar Rp180.214.818,48 dan Rp56.507.484,52 terdiri dari.

	31-Des-22	31-Des-21
Premi Asuransi Bangunan Gedung	180.214.818,48	56.507.484,52

Belanja Dibayar Dimuka per 31 Desember 2022 merupakan Premi Asuransi Barang Milik Daerah Gedung dan Bangunan yang dibayarkan kepada PT Asuransi Umum Bumi Putera Muda 1967 dengan nilai kontrak sebesar Rp197.532.759,00 untuk jangka waktu satu tahun/12 bulan/365 hari kalender mulai 30 November 2022 s.d. 29 November 2023. Premi Asuransi yang sudah menjadi beban pada Tahun 2022 adalah sebesar Rp17.317.940,52 sehingga belanja yang belum menjadi beban di Tahun 2022 sebesar Rp180.214.818,48 yang dicatat sebagai Belanja Dibayar Dimuka Tahun 2022.

#### 5.3.1.a.4 Persediaan

	31-Des-22	31-Des-21
Persediaan	74.096.103.800,93	51.632.097.283,11

Nilai Persediaan per 31 Desember 2022 dan 2021 masing-masing sebesar Rp74.096.103.800,93 dan Rp51.632.097.283,11 diperoleh dari hasil inventarisasi persediaan per 31 Desember 2022 dan 2021.

Nilai Persediaan menurut SKPD dapat dirinci sebagai berikut.

	31-Des-22	31-Des-21
Dinas Pendidikan, Pemuda dan Olahraga	335.725.287,00	602.591.538,00
Dinas Kesehatan	10.526.039.229,93	8.956.670.270,11
Dinas Pekerjaan Umum dan Penataan Ruang	59.163.693.658,00	39.526.453.145,00
Dinas Perumahan Rakyat, Kawasan Permukiman dan Pertanahan	651.052.000,00	643.346.900,00
Satuan Polisi Pamong Praja dan Pemadam Kebakaran	4.849.500,00	937.750,00
Badan Penanggulangan Bencana Daerah	26.045.000,00	1.684.000,00

**PEMERINTAH KABUPATEN SOLOK****CATATAN ATAS LAPORAN KEUANGAN**

Untuk tahun-tahun yang berakhir pada tanggal 31 Desember 2022 dan 2021

	31-Des-22	31-Des-21
Dinas Sosial	399.245.387,00	391.946.337,00
Dinas Penanaman Modal, Pelayanan Terpadu Satu Pintu dan Tenaga Kerja	4.954.340,00	8.592.661,00
Dinas Lingkungan Hidup	37.414.500,00	46.025.000,00
Dinas Kependudukan dan Pencatatan Sipil	120.276.731,00	225.606.240,00
Dinas Pemberdayaan Masyarakat dan Nagari	1.679.500,00	0,00
Dinas Pengendalian Penduduk, Keluarga Berencana, Pemberdayaan Perempuan dan Perlindungan Anak	66.557.235,00	125.448.688,00
Dinas Perhubungan	725.545.039,00	68.867.000,00
Dinas Komunikasi dan Informatika	1.054.000,00	1.044.200,00
Dinas Koperasi, Usaha Kecil Menengah, Perindustrian dan Perdagangan	202.280.500,00	15.453.700,00
Dinas Perpustakaan dan Kearsipan	2.511.000,00	0,00
Dinas Perikanan dan Pangan	251.113.540,00	308.872.413,00
Dinas Pariwisata dan Kebudayaan	910.000,00	1.986.700,00
Dinas Pertanian	839.076.736,00	176.026.285,00
Inspektorat Daerah	4.117.500,00	1.255.796,00
Badan Perencanaan, Penelitian dan Pengembangan	148.860.740,00	133.306.540,00
Badan Keuangan Daerah	433.436.003,00	321.211.670,00
Badan Kepegawaian dan Pengembangan Sumber Daya Manusia	19.184.625,00	1.533.000,00
Sekretariat Daerah	100.960.000,00	47.875.700,00
Sekretariat DPRD	1.126.500,00	1.237.000,00
Kecamatan Pantai Cermin	782.000,00	500.000,00
Kecamatan Lembah Gumanti	8.422.000,00	6.327.500,00
Kecamatan Payung Sekaki	171.000,00	675.000,00
Kecamatan Lembang Jaya	0,00	2.445.000,00
Kecamatan Gunung Talang	321.500,00	790.000,00
Kecamatan Bukit Sundi	14.808.250,00	9.469.000,00
Kecamatan IX Koto Sungai Lasi	416.500,00	110.000,00
Kecamatan Kubung	582.000,00	229.000,00
Kecamatan X Koto Singkarak	339.500,00	305.250,00
Kecamatan X Koto Diatas	529.000,00	618.500,00
Kecamatan Junjung Sirih	413.500,00	0,00
Kecamatan Hiliran Gumanti	816.500,00	1.726.000,00
Kecamatan Tigo Lurah	451.000,00	246.000,00
Kecamatan Danau Kembar	0,00	0,00
Kantor Kesatuan Bangsa dan Politik	342.500,00	683.500,00
	<b>74.096.103.800,93</b>	<b>51.632.097.283,11</b>

Mutasi Persediaan dapat dijelaskan sebagai berikut:

<b>Persediaan awal Tahun 2022</b>	<b>51.632.097.283,11</b>
Belanja Barang Pakai Habis LRA Tahun 2022	75.877.592.531,00
Beban Barang Pakai Habis – LO Tahun 2022	(112.632.102.298,18)
Persediaan seharusnya	14.877.587.515,93
<b>Persediaan di neraca</b>	<b>74.096.103.800,93</b>





## PEMERINTAH KABUPATEN SOLOK

### CATATAN ATAS LAPORAN KEUANGAN

Untuk tahun-tahun yang berakhir pada tanggal 31 Desember 2022 dan 2021

<b>Selisih</b>	<b>59.218.516.285,00</b>
<b>Keterangan selisih</b>	<b>59.218.516.285,00</b>
- Beban Habis Pakai BOS - LO	16.762.878.269,00
- Beban Habis Pakai BLUD - LO	12.251.510.145,00
- Koreksi tambah Persediaan	37.929.983.583,00
- Koreksi kurang persediaan	(22.581.225.315,00)
- Koreksi <b>Beban LO</b>	14.855.369.603,00
<b>Persediaan Akhir Tahun 2022</b>	<b>74.096.103.800,93</b>

Rincian Persediaan Tahun 2022 sebagai berikut.

Uraian	31-Des-22	31-Des-21
Persediaan Bahan	985.212.134,90	228.890.588,67
Suku Cadang	1.348.268.223,71	2.125.358.121,82
Bahan/Alat untuk Kegiatan Kantor	1.983.416.885,27	1.861.903.630,62
Obat-obatan	8.873.105.637,05	6.561.458.402,00
Persediaan untuk dijual/diserahkan	60.439.897.033,00	40.154.731.690,00
Persediaan untuk tujuan strategis/berjaga-jaga	389.247.387,00	391.946.337,00
Natura dan Pakan	76.956.500,00	125.666.228,00
Bahan bibit ternak/bibit ikan	0,00	182.142.285,00
<b>Jumlah</b>	<b>74.096.103.800,93</b>	<b>51.632.097.283,11</b>

Persediaan untuk Dijual/Diserahkan Kepada Masyarakat pada Dinas Pekerjaan Umum dan Penataan Ruang per 31 Desember 2022 sebesar Rp60.439.897.033,00 dapat dijelaskan sebagai berikut.

- a. Dari nilai Persediaan sebesar Rp60.439.897.033,00, sudah diserahkan ke Pemerintahan Nagari pada Tahun 2023 sebesar Rp49.145.273.229,00 dan sudah dilengkapi dengan Berita Acara Serah Terima.
- b. Nilai Persediaan yang belum diserahkan sebesar Rp11.294.623.804,00 yang merupakan pekerjaan fisik sampai dengan Tahun 2022 dan hibah dari Kementerian.

Rincian Persediaan berdasarkan jenisnya dapat dilihat pada **Lampiran V**.

Terdapat persediaan obat pada BLUD Puskesmas, Instalasi Farmasi dan BLUD RSUD Arosuka yang sudah *expired* per tanggal 31 Desember 2022 sebesar Rp610.949.680,60, dengan rincian:

No	Nama BLUD	Jumlah Obat <i>Expired</i>
1	BLUD - Sulit Air	1.068.345,00
2	BLUD - Paninjawan	484.874,00
3	BLUD - Singkarak	10.469.581,00
4	BLUD - Tanjung Bingkung	2.646.949,40
5	BLUD - Paninggahan	14.925.957,00
6	BLUD - Sungai Lasi	23.394.135,00
7	BLUD - Muara Panas	2.940.778,00
8	BLUD - Sirukam	224.550,00
9	BLUD - Bukit Sileh	10.808.805,00
10	BLUD - Batu Bajanjang	31.488.173,00
11	BLUD - Selayo	2.615.438,20
12	BLUD - Jua Gaek	2.433.974,00
13	BLUD - Talang	6.953.375,00



## PEMERINTAH KABUPATEN SOLOK

### CATATAN ATAS LAPORAN KEUANGAN

Untuk tahun-tahun yang berakhir pada tanggal 31 Desember 2022 dan 2021

No	Nama BLUD	Jumlah Obat <i>Expired</i>
14	BLUD - Kayu Jao	210.810.350,00
15	BLUD - Simpang Tanjung Nan IV	1.444.250,00
16	BLUD - Alahan Panjang	4.311.044,00
17	BLUD - Talang Babungo	2.292.489,00
18	BLUD - Surian	5.139.977,00
19	BLUD - Sungai Nanam	9.000,00
20	BLUD - RSUD Arosuka	102.476.894,00
21	Instalasi Farmasi	174.010.742,00
<b>Jumlah</b>		<b>610.949.680,60</b>

#### 5.3.1.b Investasi Jangka Panjang

	31-Des-22	31-Des-21
<b>Investasi Jangka Panjang</b>	<b>62.904.193.490,37</b>	<b>82.821.163.075,11</b>

Investasi adalah penyertaan modal yang dimaksudkan untuk memperoleh manfaat ekonomis atau manfaat sehingga dapat meningkatkan kemampuan Pemerintah Daerah dalam rangka pelayanan kepada masyarakat. Investasi atau Penyertaan Modal Pemerintah Daerah Kabupaten Solok dicatat dengan metode *cost* dan metode *equity* yaitu sebesar harga perolehannya termasuk biaya tambahan lainnya yang terjadi untuk memperoleh kepemilikan yang sah atas investasi tersebut. Investasi Jangka Panjang per 31 Desember 2022 dan 2021 masing-masing sebesar Rp62.904.193.490,37 dan Rp82.821.163.075,11, terdiri dari.

##### 5.3.1.b.1 Investasi Non Permanen

Dana Bergulir P2KU per 31 Desember 2022 dan 2021 sebesar Rp223.400.000,00 dan Rp230.400.000,00 dengan nilai buku setelah penyisihan piutang sebesar Rp0,00. Dana Bergulir Pola *Revolving* per 31 Desember 2022 dan 2021 sebesar Rp2.186.946.300,00 dan Rp2.207.154.666,00 dengan nilai buku setelah penyisihan piutang sebesar Rp0,00. Rincian investasi non permanen sebagai berikut.

	31-Des-21	Bertambah 2022	Berkurang 2022	31-Des-22
<b>Investasi Non Permanen:</b>	<b>0,00</b>	<b>0,00</b>	<b>40.001.000,00</b>	<b>0,00</b>
Dana Bergulir – P2KU	230.800.000,00	0,00	7.400.000,00	223.400.000,00
Penyisihan Dana Bergulir – P2KU	(230.800.000,00)	0,00	0,00	(223.400.000,00)
<b>P2KU Neto</b>	<b>0,00</b>	<b>0,00</b>	<b>7.400.000,00</b>	<b>0,00</b>
Dana Bergulir – Dana Pola <i>Revolving</i>	2.207.154.666,00	12.392.634,00	32.601.000,00	2.186.946.300,00
Penyisihan Dana Bergulir – Dana Pola <i>Revolving</i>	(2.207.154.666,00)	0,00	0,00	(2.186.946.300,00)
<b>Revolving Neto</b>	<b>0,00</b>	<b>12.392.634,00</b>	<b>32.601.000,00</b>	<b>0,00</b>



## PEMERINTAH KABUPATEN SOLOK

### CATATAN ATAS LAPORAN KEUANGAN

Untuk tahun-tahun yang berakhir pada tanggal 31 Desember 2022 dan 2021

#### 5.3.1.b.1.1 Dana Bergulir - P2KU

Investasi Non Permanen Dana Bergulir Program Pengembangan Komoditi Unggulan (P2KU) per 31 Desember 2022 dan 2021 masing-masing sebesar Rp223.400.000,00 dan Rp230.800.000,00 dengan rincian sebagai berikut.

	31-Des-21	Bertambah Tahun 2022	Berkurang Tahun 2022	31-Des-22
<b>Investasi Non Permanen:</b>	<b>0,00</b>	<b>0,00</b>	<b>40.001.000,00</b>	<b>0,00</b>
Dana Bergulir – P2KU	230.800.000,00	0,00	7.400.000,00	223.400.000,00
Penyisihan Dana Bergulir – P2KU	(230.800.000,00)	0,00	0,00	(223.400.000,00)
<b>P2KU Neto</b>	<b>0,00</b>	<b>0,00</b>	<b>7.400.000,00</b>	<b>0,00</b>

Piutang Dana Bergulir P2KU Tahun 2022 berkurang sebesar Rp7.400.000,00 merupakan setoran ke Kas Daerah pada Tahun 2022, dengan rincian sebagai berikut.

No	Nama Penerima	Sisa Per 31 Des 2021	Tanggal Setor	Jumlah Setoran	Sisa Per 31 Des 2022
1	Malidin	2.800.000,00	5 Desember 2022	1.600.000,00	1.200.000,00
2	Usriwarni	0,00		0,00	0,00
3	Iskandar Ista	13.000.000,00		0,00	13.000.000,00
4	Arlion Agusta	17.500.000,00	27 September 2022	500.000,00	17.000.000,00
5	Yuniarti	36.500.000,00	24 Juni dan 31 Oktober 2022	3.000.000,00	33.500.000,00
6	Usman Efendi	39.000.000,00	16 Desember 2022	500.000,00	38.500.000,00
7	Ayazen	40.000.000,00	8 Desember 2022	1.000.000,00	39.000.000,00
8	Musbar	20.000.000,00	30 Desember 2022	500.000,00	19.500.000,00
9	Afrizal Anwar	49.200.000,00		0,00	49.200.000,00
10	Basri	12.800.000,00	27 Oktober 2022	300.000,00	12.500.000,00
		<b>230.800.000,00</b>		<b>7.400.000,00</b>	<b>223.400.000,00</b>

Pada Tahun 2023 terdapat setoran ke Rekening Kas Umum Daerah sebesar Rp500.000,00 a.n. Afrizal Anwar tanggal 12 Januari 2023, sehingga sisa pinjaman a.n. Afrizal Anwar sebesar Rp48.700.000,00, dan sebesar Rp100.000,00 a.n. Arlion Agusta pada tanggal 26 Januari 2023 sehingga sisa pinjaman a.n. Arlion Agusta per 31 Januari 2023 sebesar Rp16.900.000,00.

Dana Bergulir P2KU merupakan Program Pengembangan Komoditi Unggulan (P2KU) berdasarkan kesepakatan kerjasama antara Pemerintah Daerah Kabupaten Solok, Bank Indonesia dan Bank Pembangunan Daerah Sumatera Barat Tahun 2007 dengan perjanjian Nomor 3/BUP-2007, 9/1/BKr/PDg/Perjanjian dan Nomor PKS /001/DIR/01-2007 tanggal 23 Januari 2007. P2KU merupakan pinjaman modal usaha dalam bentuk pengembangan usaha yang bertujuan melepaskan Usaha Mikro Kecil dan Menengah (UMKM) dari jeratan rentenir/tengkulak. Pelaksanaan program diatur dengan kesepakatan kerjasama turunan antara Pemerintah Kabupaten Solok dan Bank Pembangunan Daerah Sumatera Barat Nomor 10/BUP-2007 dan Nomor PKS/004/DIR/02-2007.



## PEMERINTAH KABUPATEN SOLOK

### CATATAN ATAS LAPORAN KEUANGAN

Untuk tahun-tahun yang berakhir pada tanggal 31 Desember 2022 dan 2021

Pelaksanaan program dengan cara.

1. Pada Tahun 2007 Pemerintah Kabupaten Solok menyalurkan dana kepada Bank Nagari Cabang Solok untuk disalurkan kepada UMKM.
2. UMKM penerima kredit sebanyak 10 UMKM dengan masing-masing pinjaman sebesar Rp50.000.000,00 dengan jangka waktu kredit 36 bulan atau 3 tahun.

Pelaksanaan program lebih lanjut diatur dengan Peraturan Bupati Solok Nomor 22 Tahun 2007 tentang Pedoman Teknis Penyertaan Modal Pemerintah Kabupaten Solok Bagi Usaha Mikro Kecil dan Menengah (UMKM). Sampai dengan TA 2021 hanya satu orang penerima dana yang melunasi kreditnya sementara sembilan orang lainnya menunggak sebesar Rp230.800.000,00.

Berdasarkan Peraturan Bupati Nomor 12 Tahun 2014 tentang Kebijakan Akuntansi Pemerintah Daerah Kabupaten Solok sebagaimana telah diubah beberapa kali terakhir dengan Peraturan Bupati Solok Nomor 8 Tahun 2020 tentang Perubahan Ketiga atas Peraturan Bupati Solok Nomor 12 Tahun 2014 tentang Kebijakan Akuntansi Pemerintah Daerah Kabupaten Solok, Dana Bergulir P2KU dikategorikan macet dan penyisihan piutangnya sebesar 100% sehingga nilai bersih yang dapat direalisasikan *Net Realizable Value* (NRV) sebesar Rp0,00 dengan rincian pada tabel berikut.

Nilai Investasi Non Permanen (Dana Bergulir P2KU) Tahun 2022

No	Nama Penerima	Tanggal/ Tahun Pinjaman	Tanggal/ Tahun Jatuh Tempo	Sisa Per 31 Desember 2022 (Rp)	Penyisihan Piutang	NRV
1	Malidin	18/12/2007	18/12/2010	1.200.000,00	1.200.000,00	0,00
2	Usriwarni	18/12/2007	18/12/2010	0,00	0,00	0,00
3	Iskandar Ista	18/12/2007	18/12/2010	13.000.000,00	13.000.000,00	0,00
4	Arlion Agusta	18/12/2007	18/12/2010	17.000.000,00	17.000.000,00	0,00
5	Yuniarti	18/12/2007	18/12/2010	33.500.000,00	33.500.000,00	0,00
6	Usman Efendi	18/12/2007	18/12/2010	38.500.000,00	38.500.000,00	0,00
7	Ayazen	18/12/2007	18/12/2010	39.000.000,00	39.000.000,00	0,00
8	Musbar	04/02/2008	04/02/2011	19.500.000,00	19.500.000,00	0,00
9	Afrizal Anwar	04/02/2008	04/02/2011	49.200.000,00	49.200.000,00	0,00
10	Basri	18/12/2007	18/12/2010	12.500.000,00	12.500.000,00	0,00
				<b>223.400.000,00</b>	<b>223.400.000,00</b>	0,00

#### 5.3.1.b.1.2 Dana Bergulir – Dana Pola *Revolving*

Dana Bergulir Pola *Revolving* per 31 Desember 2022 dan 2021 sebesar Rp2.186.946.300,00 dan Rp2.232.345.666,00. Dana Bergulir *Revolving* memiliki nilai buku per 31 Desember 2022 dan 2021 sebesar Rp0,00 dan Rp0,00 dengan rincian sebagai berikut.



# PEMERINTAH KABUPATEN SOLOK

## CATATAN ATAS LAPORAN KEUANGAN

Untuk tahun-tahun yang berakhir pada tanggal 31 Desember 2022 dan 2021

	31-Des-21	Setoran 2022	Koreksi Pencatatan	31-Des-22
<b>Piutang Bruto</b>				
2003, 2004	606.805.866,00	0,00	23.842.866,00	582.963.000,00
2006	84.477.500,00	0,00	0,00	84.477.500,00
2007	358.965.500,00	14.323.000,00	(2.950.000,00)	347.592.500,00
2008	129.049.500,00	9.950.000,00	(8.719.500,00)	127.819.000,00
2009	168.604.500,00	0,00	(3.667.000,00)	172.271.500,00
2010	246.824.000,00	0,00	(167.000,00)	246.991.000,00
2011	265.888.300,00	0,00	(877.000,00)	266.765.300,00
2012	260.630.500,00	8.328.000,00	(1.169.000,00)	253.471.500,00
2013	104.011.000,00	0,00	(584.000,00)	104.595.000,00
Jumlah	2.225.256.666,00	32.601.000,00	5.709.366,00	2.186.946.300,00
Setoran Tidak Dikenal tahun 2014	17.102.000,00	0,00	(17.102.000,00)	0,00
Setoran Tidak Dikenal tahun 2015	1.000.000,00	0,00	(1.000.000,00)	0,00
	<b>2.207.154.666,00</b>	<b>32.601.000,00</b>	<b>(12.392.634,00)</b>	<b>2.186.946.300,00</b>
<b>Penyisihan Piutang:</b>				
2003, 2004	(606.805.866,00)	0,00	0,00	(582.963.000,00)
2006	(84.477.500,00)	0,00	0,00	(84.477.500,00)
2007	(358.965.500,00)	0,00	0,00	(347.592.500,00)
2008	(129.049.500,00)	0,00	0,00	(127.819.000,00)
2009	(168.604.500,00)	0,00	0,00	(172.271.500,00)
2010	(246.824.000,00)	0,00	0,00	(246.991.000,00)
2011	(265.888.300,00)	0,00	0,00	(266.765.300,00)
2012	(260.630.500,00)	0,00	0,00	(253.471.500,00)
2013	(104.011.000,00)	0,00	0,00	(104.595.000,00)
Setoran Tidak Dikenal tahun 2014	17.102.000,00	0,00	0,00	0,00
Setoran Tidak Dikenal tahun 2015	1.000.000,00	0,00	0,00	0,00
	<b>(2.207.154.666,00)</b>	<b>0,00</b>	<b>0,00</b>	<b>(2.186.946.300,00)</b>
<b>Piutang Netto</b>	<b>0,00</b>	<b>0,00</b>	<b>0,00</b>	<b>0,00</b>

Piutang Dana *Revolving* bertambah Tahun 2022 sebesar Rp12.392.634,00 merupakan koreksi berdasarkan Berita Acara Rekonsiliasi Dana *Revolving* antara Badan Keuangan Daerah Kabupaten Solok dengan Dinas Pemberdayaan Masyarakat dan Nagari Kabupaten Solok per 31 Desember 2022 tanggal 12 Januari 2023 Nomor 970/01/BKD-2023 dan Nomor 411.2/01/DPMN-2023. Berdasarkan Berita Acara Rekonsiliasi tersebut dinyatakan bahwa.





## PEMERINTAH KABUPATEN SOLOK

### CATATAN ATAS LAPORAN KEUANGAN

Untuk tahun-tahun yang berakhir pada tanggal 31 Desember 2022 dan 2021

1.	Piutang Revolving per 31 Desember 2022 menurut Badan Keuangan Daerah	2.174.553.666,00
2.	Piutang Revolving per 31 Desember 2022 menurut Dinas Pemberdayaan Masyarakat dan Nagari	2.186.946.300,00
	<b>Selisih</b>	<b>(12.392.634,00)</b>

Berdasarkan data di atas maka terhadap Piutang Dana *Revolving* dilakukan koreksi tambah sebesar Rp12.392.634,00 sehingga Piutang Dana *Revolving* per 31 Desember 2022 sebesar Rp2.186.946.300,00.

Pengurangan Piutang Dana *Revolving* Tahun 2022 sebesar Rp32.601.000,00 merupakan setoran ke Rekening Kas Umum Daerah, dengan rincian.

No.	Nama	Tahun Pinjaman	Tanggal Setoran	Jumlah Setoran
1.	Murni Dasma	2012	22 Maret 2022	8.328.000,00
2.	Syamri (Alm)	2007	9 September 2022	5.415.000,00
3.	Milfatra	2007	18 Oktober 2022	4.500.000,00
4.	Suardi, ST	2007	24 Oktober 2022	1.930.000,00
5.	Syafrijon	2007	24 Oktober 2022	2.478.000,00
6.	M. Arifin	2008	7 Desember 2022	9.950.000,00
				<b>32.601.000,00</b>

Sejak Tahun 2014 tidak ada tambahan Piutang Dana *Revolving* karena tidak ada pencairan pinjaman dana bergulir untuk masyarakat dan semua Dana Bergulir - Pola *Revolving* kondisinya macet dengan penyisihan piutang sebesar 100%.

#### 5.3.1.b.2 Investasi Permanen

	31-Des-22	31-Des-21
<b>Investasi Permanen</b>	<b>62.904.193.490,37</b>	<b>82.821.163.075,11</b>

Investasi Jangka Panjang Permanen terdiri dari penyertaan modal Pemerintah Kabupaten Solok pada PD Solinda, PDAM, Bank Nagari, dan PT Balairung Citra Jaya Sumbar, dengan rincian sebagai berikut.

	Persentase Pemilikan	31-Des-22	31-Des-21
Penyertaan Modal Pada PD Solinda	100%	255.319.593,00	2.322.235.246,00
Penyertaan Modal Pada PDAM	67,18%	14.826.974.897,37	32.677.028.829,11
Penyertaan Modal pada Bank Nagari	2,55%	44.997.000.000,00	44.997.000.000,00
Penyertaan Modal pada PT Balairung Citra Jaya Sumbar	2%	2.824.899.000,00	2.824.899.000,00
		<b>62.904.193.490,37</b>	<b>82.821.163.075,11</b>

Investasi Jangka Panjang Permanen sebesar Rp62.904.193.490,37 dapat dirinci sebagai berikut.

	31-Des-21	Bertambah 2022	Berkurang 2022	31-Des-22
<b>Investasi Permanen:</b>	<b>82.821.163.075,11</b>	<b>0,00</b>	<b>19.916.969.584,74</b>	<b>62.904.193.490,37</b>
Penyertaan Modal pada PD Solinda	2.322.235.246,00	0,00	2.066.915.653,00	255.319.593,00



## PEMERINTAH KABUPATEN SOLOK

### CATATAN ATAS LAPORAN KEUANGAN

Untuk tahun-tahun yang berakhir pada tanggal 31 Desember 2022 dan 2021

Penyertaan Modal pada PDAM	32.677.028.829,11	0,00	17.850.053.931,74	14.826.974.897,37
Penyertaan Modal pada Bank Nagari	44.997.000.000,00	0,00	0,00	44.997.000.000,00
Penyertaan Modal pada PT Balairung Citra Jaya Sumbar	2.824.899.000,00	0,00	0,00	2.824.899.000,00
	<b>82.821.163.075,11</b>	<b>0,00</b>	<b>19.916.969.584,74</b>	<b>62.904.193.490,37</b>

Pada Tahun 2022 Pemerintah Kabupaten Solok tidak menambah penyertaan modal pada BUMD tersebut di atas. Terdapat pengurangan sebesar Rp19.916.969.584,74 yang merupakan penyesuaian jumlah penyertaan modal dengan metode ekuitas pada PD Solinda dan PDAM, dengan rincian berikut.

1. Sampai dengan 31 Desember 2022 terdapat akumulasi rugi PD Solinda sebesar Rp2.066.915.653,00. Persentase penyertaan modal Pemkab Solok ke PD Solinda sebesar Rp2.322.235.246,00 atau 100%. Berdasarkan Berita Acara Rekonsiliasi Penyertaan Modal antara Badan Keuangan Daerah Kabupaten Solok dengan PD Solinda Nomor 970/05/BKD-2023 dan Nomor 01/Solinda/II/2023 pada tanggal 6 Februari 2023, penyesuaian jumlah akumulasi rugi PD Solinda sebesar Rp2.066.915.653,00 per 31 Desember 2022. Nilai penyertaan modal Pemkab Solok pada PD Solinda Tahun 2022 sebesar Rp255.319.593,00 (Rp2.322.235.246,00 - Rp2.066.915.653,00).
2. Sampai dengan 31 Desember 2022 terdapat akumulasi rugi PDAM sebesar Rp31.806.998.045,00. Persentase penyertaan modal Pemkab Solok ke PDAM sebesar 67,18% sehingga didapat nilai penyesuaian rugi penyertaan modal Pemkab Solok ke PDAM sebesar Rp21.367.941.286,63. Penyesuaian rugi penyertaan modal Pemkab Solok ke PDAM per 31 Desember 2021 sebesar Rp3.517.887.354,89 sehingga penyesuaian rugi PDAM terhadap penyertaan modal Pemda sebesar Rp17.850.053.931,74 (Rp21.367.941.286,63 - Rp3.517.887.354,89). Penyesuaian rugi PDAM terhadap penyertaan modal Pemerintah Daerah berdasarkan Berita Acara Rekonsiliasi Penyertaan Modal per 31 Desember 2022 antara Badan Keuangan Daerah Kabupaten Solok dengan PDAM Nomor 970/04/BKD-2023 dan Nomor 16b/PDAM-2023 tanggal 15 Februari 2022. Nilai penyertaan modal Pemkab Solok pada PDAM Tahun 2022 sebesar Rp14.826.974.897,37 (Rp32.677.028.829,11 - Rp17.850.053.931,74).

#### 5.3.1.b.2.1 Penyertaan Modal pada PD Solinda

	31-Des-22	31-Des-21
Penyertaan Modal pada PD Solinda	255.319.593,00	2.322.235.246,00

Berdasarkan Peraturan Daerah Kabupaten Solok Nomor 5 Tahun 2019 tentang Perusahaan Umum Daerah Solok Nan Indah, PD Solinda seluruh modalnya dimiliki oleh Pemerintah Daerah Kabupaten Solok dan tidak terbagi atas saham. Penyertaan Modal Pada PD Solinda per 31 Desember 2022 dan 2021 sebesar Rp255.319.593,00 dan Rp2.322.235.246,00. Metode pencatatan investasi pada PD Solinda adalah metode ekuitas karena Pemerintah Daerah



## PEMERINTAH KABUPATEN SOLOK

### CATATAN ATAS LAPORAN KEUANGAN

Untuk tahun-tahun yang berakhir pada tanggal 31 Desember 2022 dan 2021

Kabupaten Solok mempunyai hak kepemilikan sepenuhnya pada PD Solinda (hak mayoritas). Jika dilihat dari laporan keuangan PD Solinda dari tahun ke tahun selalu mengalami kerugian dan sejak Tahun 2021 PD Solinda tidak beroperasi lagi. Laporan Keuangan PD Solinda belum diaudit oleh Auditor Independen maupun instansi terkait lainnya sejak Tahun Buku 2011 s.d 2022. Penyertaan Modal Pemerintah Kabupaten Solok pada PD Solinda dimulai sejak Tahun 2008, dengan rincian sebagai berikut.

	Tahun	31-Des-21
Penyertaan Modal Tahun 2003	s.d 2008	1.000.000.000,00
Hibah Solinda Lama merupakan Aset-aset hasil peninggalan Mini Market Solinda yang sebelumnya sudah berdiri sejak tahun 1995	2014	61.300.000,00
Hibah PT ABS (Aripan Bumi Solinda) yang sebelumnya bergerak dibidang Penggemukan sapi, kemudian mengalami pailit dan aset PT ABS tersebut dijual dan dikembalikan saham solinda sebesar Rp22.059.850,00.	2014	22.059.850,00
Modal Hibah berupa Pemberian Batu Bara sebagai bahan baku pembuatan dari briket dari Dirjen Pengusahaan Mineral dan Batubara.	2014	1.125.000,00
Modal Eks Badan Pengelola Dana <i>Revolving</i>	2014	1.227.243.636,00
Laba Tahun 2014	2014	10.506.760,00
Penyesuaian Rugi	2022	(2.066.915.653,00)
		<b>255.319.593,00</b>

#### 5.3.1.b.2.2 Penyertaan Modal Pada PDAM

	31-Des-22	31-Des-21
<b>Penyertaan Modal pada PDAM</b>	<b>14.826.974.897,37</b>	<b>32.677.028.829,11</b>

Penyertaan Modal pada PDAM per 31 Desember 2022 dan 2021 sebesar Rp14.826.974.897,37 dan Rp32.677.028.829,11, dirinci sebagai berikut.

	Penyertaan Modal Tahun 2021	Pengurangan Tahun 2022	Penyertaan Modal Tahun 2022
<b>Penyertaan Modal pada PDAM</b>	<b>32.677.028.829,11</b>	<b>17.850.053.931,74</b>	<b>14.826.974.897,37</b>

Berdasarkan Laporan Laba Rugi PDAM Kabupaten Solok sampai dengan Tahun 2022 PDAM selalu mengalami kerugian, kecuali pada Tahun 2016 PDAM memperoleh laba sebesar Rp15.082.357,00. Berdasarkan metode ekuitas Pemerintah Kabupaten Solok ikut menanggung rugi sebesar persentase kepemilikan penyertaan modal yaitu 67,18%. Akumulasi rugi PDAM sampai dengan Tahun 2022 adalah sebesar Rp31.806.998.045,00, dengan penyesuaian rugi sebesar Rp21.367.941.286,63. Pada Laporan Keuangan Pemerintah Kabupaten Solok, sampai dengan 31 Desember 2021 telah dilakukan penyesuaian rugi sebesar Rp3.517.887.354,89 sehingga jumlah rugi Tahun 2022 dan tahun-tahun sebelumnya yg belum dilakukan penyesuaian adalah sebesar Rp17.850.053.931,74.



## PEMERINTAH KABUPATEN SOLOK

### CATATAN ATAS LAPORAN KEUANGAN

Untuk tahun-tahun yang berakhir pada tanggal 31 Desember 2022 dan 2021

Penyertaan Modal Pemerintah Kabupaten Solok pada PDAM dimulai sejak Tahun 2003 sebesar Rp404.177.998,00, dan tahun-tahun berikutnya dengan rincian sebagai berikut.

	Tahun	31-Des-21
Penyertaan Modal	s.d 2008	404.177.998,00
Penyertaan Modal ke PDAM	2009-2011	0,00
Penyertaan Modal berdasarkan Perda Nomor 7 Tahun 2012 tanggal 3 Desember 2012 tentang Penyertaan Modal Pemerintah Daerah Kabupaten Solok pada PDAM	2012	16.405.441.596,00
Penyertaan Modal ke PDAM	2013	0,00
Koreksi Audit Pengurangan Penyertaan Modal pada PDAM (Perubahan metode pencatatan Cost Method ke Equity method)	2014	(5.286.268.430,59)
Penyertaan Modal dengan pencairan SP2D Nomor 00001/SP2D-LS.PBY/2015	2015	750.000.000,00
Penyertaan Modal dengan pencairan SP2D Nomor 00002/SP2D-LS.PBY/2015	2015	2.750.000.000,00
Koreksi Audit Penambahan penyertaan yang berasal dari Aset Tetap PU yang diserahkan ke PDAM berdasarkan BAST Nomor 970/51/DPPKA-Bid IV tanggal 8 Juni 2016	2015	5.489.789.420,00
Koreksi audit Penambahan Penyertaan Modal berasal dari surplus perhitungan Penyertaan Modal Pemda ke PDAM dengan Metode Equity.	2015	1.990.564.532,68
Penyertaan Modal dengan pencairan SP2D Nomor 00001/SP2D-LS.PBY/2016	2016	2.090.945.570,00
Penambahan Penyertaan Modal yang berasal dari Dinas PU yang diserahkan ke PDAM berdasarkan BAST Nomor: 600/136/PUK-2015	2016	2.667.561.600,00
Penyertaan Modal dengan pencairan SP2D Nomor 00002/SP2D-LS.PBY/2017	2017	3.500.000.000,00
Penyertaan Modal dengan pencairan SP2D Nomor 00003/SP2D-LS.PBY/2017	2017	637.000.000,00
Penyertaan Modal dengan pencairan SP2D Nomor 00010/SP2D-LS.PBY/2018	2018	1.500.000.000,00
Penyesuaian Rugi Tahun 2019	2019	(150.995.999,28)
Penyesuaian Rugi Tahun 2020	2020	(4.747.590,15)
Penyesuaian Rugi Tahun 2021	2021	(66.439.867,55)
Penyesuaian Rugi Tahun 2022 dan tahun-tahun sebelumnya	2022	(17.850.053.931,74)
		<b>14.826.974.897,37</b>

#### 5.3.1.b.2.3 Penyertaan Modal Pada Bank Nagari

	31-Des-22	31-Des-21
Penyertaan Modal pada Bank Nagari	44.997.000.000,00	44.997.000.000,00

Pemerintah Kabupaten Solok sejak Tahun 20018 s.d. Tahun 2022 tidak menambah penyertaan modal pada Bank Nagari.

Penyertaan Modal Pemerintah Kabupaten Solok pada Bank Nagari dimulai sejak Tahun 2001, dengan rincian sebagai berikut.

	Tahun	31-Des-22
Penyertaan Modal dengan pencairan SP2D	2001	1.562.900.000,00



## PEMERINTAH KABUPATEN SOLOK

### CATATAN ATAS LAPORAN KEUANGAN

Untuk tahun-tahun yang berakhir pada tanggal 31 Desember 2022 dan 2021

	Tahun	31-Des-22
Penyertaan Modal dengan pencairan SP2D	2001	566.073.000,00
Penyertaan Modal dengan pencairan SP2D	2003	625.000.000,00
Penyertaan Modal dengan pencairan SP2D	2003	250.000.000,00
Penyertaan Modal dengan pencairan SP2D	2003	2.000.000.000,00
Penyertaan Modal dengan pencairan SP2D	2004	1.000.000.000,00
Penyertaan Modal dengan pencairan SP2D	2004	2.000.000.000,00
Penyertaan Modal dengan pencairan SP2D	2006	2.000.000.000,00
Penyertaan Modal dengan pencairan SP2D Nomor 00002/SP2D-LS.PB/2008	2008	1.001.000.000,00
Penyertaan Modal	2008	179.334.566,33
Penyertaan Modal dengan pencairan SP2D	2009	0,00
Penyertaan Modal dengan pencairan SP2D	2010	0,00
Penyertaan Modal dengan pencairan SP2D Nomor 00004/SP2D-LS.PBY/2011	2011	1.769.692.434,00
Penyertaan Modal dengan pencairan SP2D Nomor 00005/SP2D-LS.PBY/2012	2012	3.811.000.000,00
Penyertaan Modal dengan pencairan SP2D Nomor 00001/SP2D-LS.PBY/2013	2013	5.702.000.000,00
Penyertaan Modal dengan pencairan SP2D Nomor 00003/SP2D-LS.PBY/2013	2013	621.000.000,00
Penyertaan Modal dengan pencairan SP2D Nomor 00001/SP2D-LS.PBY/2014	2014	7.369.999.999,67
Penyertaan Modal dengan pencairan SP2D Nomor 00031/SP2D-LS.PBY/2015	2015	4.539.550.000,00
Penyertaan Modal dengan pencairan SP2D Nomor 00002/SP2D-LS.PBY/2016	2016	5.000.000.000,00
Penyertaan Modal dengan pencairan SP2D Nomor 00001/SP2D-LS.PBY/2017	2017	4.999.450.000,00
Penyertaan Modal dengan pencairan SP2D	2018 s.d 2022	0,00
		<b>44.997.000.000,00</b>

Berdasarkan Keputusan Agenda Pertama Rapat Umum Pemegang Saham Tahunan Tahun Buku 2021 Perseroan Terbatas Bank Nagari Nomor 23 tanggal 26 April 2022 diketahui persentase kepemilikan saham Pemerintah Kabupaten Solok pada Bank Nagari Tahun 2022 adalah sebesar 2,55%.

#### 5.3.1.b.2.4 Penyertaan Modal pada PT Balairung Citra Jaya Sumbar

	31-Des-22	31-Des-21
Penyertaan Modal pada PT Balairung Citra Jaya Sumbar	2.824.899.000,00	2.824.899.000,00

Penyertaan Modal pada PT Balairung Citra Jaya Sumbar per 31 Desember 2022 dan 2021 masing-masing sebesar Rp2.824.899.000,00 dan Rp2.824.899.000,00.

Penyertaan Modal Pemerintah Kabupaten Solok pada PT Balairung Citra Jaya Sumbar berdasarkan Peraturan Bupati Solok Nomor 6 Tahun 2012 tentang Penyertaan Modal Pemerintah Daerah Kabupaten Solok pada PT Balairung Citrajaya Sumbar tanggal 3 Desember 2012, pada Pasal 3 dinyatakan bahwa





## PEMERINTAH KABUPATEN SOLOK

### CATATAN ATAS LAPORAN KEUANGAN

Untuk tahun-tahun yang berakhir pada tanggal 31 Desember 2022 dan 2021

Penyertaan Modal Pemerintah Daerah pada PT Balairung Citrajaya Sumbar Tahun 2013 sebesar Rp2.824.899.000,00 dengan kepemilikan Saham Pemerintah Kabupaten Solok.

1. Saham Seri A, sebanyak 1.694 lembar, masing-masing saham bernilai nominal Rp1.000.000,00 (satu juta rupiah).
2. Saham Seri B, sebanyak 1.130.899 lembar, masing-masing saham bernilai nominal Rp1.000,00 (seribu rupiah).

Sampai dengan Tahun 2022 tidak terdapat penambahan penyertaan modal pada PT Balairung Citra Jaya Sumbar.

Berdasarkan Berita Acara Rapat Umum Pemegang Saham Tahunan Tahun Buku 2018 PT Balairung Citra Jaya Sumbar Nomor 7 tanggal 5 April 2019 dinyatakan bahwa PT Balairung Citra Jaya Sumbar mengalami rugi. Pada Rapat Umum Pemegang Saham tersebut dinyatakan juga bahwa tanggal 6 Maret 2019 telah dibagikan deviden Tahun 2016. Deviden Tahun 2016 sudah diterima di Kas Daerah Kabupaten Solok pada tanggal 6 Maret 2019 sebesar Rp13.777.812,00 dan pada Tahun 2022 diterima di Kas Daerah sebesar Rp11.194.472,00.

Berdasarkan Laporan Tahunan per 31 Desember 2020 PT Balairung Citra Jaya Sumbar Tahun 2020 mengalami kerugian. Persentase penyertaan modal Pemerintah Kabupaten Solok Tahun 2022 pada Laporan Tahunannya adalah sebesar 2%.

#### 5.3.1.b. Aset Tetap

1. Aset tetap mencakup seluruh aset berwujud yang dimanfaatkan oleh pemerintah daerah maupun untuk kepentingan masyarakat umum yang mempunyai masa manfaat lebih dari 12 (dua belas) bulan atau 1 (satu) tahun.
2. Aset tetap diklasifikasikan berdasarkan kesamaan dalam sifat atau fungsinya dalam aktivitas operasi entitas. Klasifikasi Aset tetap adalah sbb:
  - a. Tanah
  - b. Peralatan dan Mesin
  - c. Gedung dan Bangunan
  - d. Jalan, Irigasi dan Jaringan
  - e. Aset Tetap Lainnya
  - f. Konstruksi dalam Pengerjaan
3. Nilai Aset tetap disajikan berdasarkan harga perolehan atau harga wajar.
4. Pengakuan aset tetap didasarkan pada nilai satuan minimum kapitalisasi sebagai berikut:
  - a. Pengeluaran untuk per satuan peralatan dan mesin yang nilainya sama dengan atau lebih dari Rp300.000,00 (tiga ratus ribu rupiah);
  - b. Pengeluaran untuk gedung dan bangunan yang nilainya sama dengan atau lebih dari Rp10.000.000,00 (sepuluh juta rupiah);



## PEMERINTAH KABUPATEN SOLOK

### CATATAN ATAS LAPORAN KEUANGAN

Untuk tahun-tahun yang berakhir pada tanggal 31 Desember 2022 dan 2021

- c. Pengeluaran yang tidak tercakup dalam batasan nilai minimum kapitalisasi tersebut di atas, diperlakukan sebagai biaya kecuali pengeluaran untuk tanah, jalan/irigasi/jaringan, dan aset tetap lainnya berupa koleksi perpustakaan dan barang bercorak kesenian.
5. Penyajian Aset Tetap yang akan diuraikan dibawah ini adalah Aset Tetap yang belum dilakukan Penilaian sesuai Peraturan Presiden Nomor 75 Tahun 2017 karena belum adanya aturan lebih lanjut atau Peraturan Menteri Dalam Negeri sebagai acuan dalam melakukan penilaian BMD kembali.
6. Penyusutan Aset tetap adalah Penyesuaian nilai sehubungan dengan penurunan kapasitas dan manfaat dari suatu aset tetap. Kebijakan Penyusutan aset tetap didasarkan kepada Peraturan Bupati Solok Nomor 12 Tahun 2014 tentang Kebijakan Akuntansi Pemerintah Daerah, Peraturan Bupati Solok Nomor 10 Tahun 2016 tentang Perubahan Atas Peraturan Bupati Solok Nomor 12 Tahun 2014 tentang Kebijakan Akuntansi Pemerintah Daerah Kabupaten Solok dan Peraturan Bupati Solok Nomor 40 Tahun 2017 tentang Perubahan Kedua Atas Peraturan Bupati Solok Nomor 12 Tahun 2014 tentang Kebijakan Akuntansi Pemerintah Daerah Kabupaten Solok.
7. Untuk menindaklanjuti penerapan Permendagri 108 Tahun 2016 tentang Penggolongan dan Kodefikasi BMD, maka dilakukan perubahan pada Kebijakan Akuntansi dengan melakukan perubahan Peraturan Bupati yang tercantum dalam Peraturan Bupati Solok Nomor 8 Tahun 2020 tentang Perubahan Ketiga Atas Peraturan Bupati Solok Nomor 12 Tahun 2014 tentang Kebijakan Akuntansi Pemerintah Daerah Kabupaten Solok.
8. Masa Manfaat aset tetap dihitung sejak perolehan aset tetap dimaksud.
9. Penghitungan dan pencatatan penyusutan aset tetap dan aset lainnya dilakukan Tahunan setiap akhir tahun.
10. Penyusutan Aset Tetap dilakukan pada :
  - a. Peralatan dan Mesin
  - b. Gedung dan Bangunan
  - c. Jalan, Irigasi dan Jaringan
  - d. Aset Tetap Lainnya berupa Alat Musik Modern
11. Penyusutan aset tetap tidak dilakukan terhadap:
  - a. Tanah;
  - b. Konstruksi dalam Pengerjaan (KDP)
  - c. Aset Tetap yang dinyatakan hilang berdasarkan dokumen sumber sah atau dalam kondisi rusak berat dan/atau usang yang telah diusulkan kepada Pengelola Barang untuk dilakukan penghapusan.
12. Penghitungan dan pencatatan Penyusutan Aset Tetap dilakukan setiap tahun tanpa memperhitungkan adanya nilai residu.
13. Penyusutan Aset Tetap dilakukan dengan menggunakan metode garis lurus yaitu dengan mengalokasikan nilai yang dapat disusutkan dari Aset Tetap secara merata setiap tahun selama Masa Manfaat.

Aset Tetap per 31 Desember 2022 dan 2021 adalah Rp1.524.304.035.559,77 dan Rp1.474.649.086.516,57 dengan rincian sebagai berikut:

**PEMERINTAH KABUPATEN SOLOK****CATATAN ATAS LAPORAN KEUANGAN**

Untuk tahun-tahun yang berakhir pada tanggal 31 Desember 2022 dan 2021

	31-Des-22	31-Des-21
Tanah	301.010.015.905,36	301.682.345.904,36
Peralatan dan Mesin	411.256.687.764,04	377.800.250.809,63
Gedung dan Bangunan	794.349.531.910,92	758.220.064.248,48
Jalan, Irigasi dan Jaringan	1.024.515.078.143,97	977.428.275.448,22
Aset Tetap Lainnya	113.949.257.902,72	112.732.545.382,80
Konstruksi dalam pengerjaan	26.655.740.952,65	30.803.374.917,75
Akumulasi Penyusutan	(1.147.432.277.019,89)	(1.084.017.770.194,67)
	<b>1.524.304.035.559,77</b>	<b>1.474.649.086.516,57</b>

Rincian Akumulasi Penyusutan Aset Tetap Tahun 2022 dan Tahun 2021 sebagai berikut:

	31-Des-22	31-Des-21
KIB B	(309.408.145.620,40)	(279.651.090.283,48)
KIB C	(211.596.999.831,80)	(204.112.467.509,23)
KIB D	(626.427.131.567,69)	(600.254.212.401,95)
KIB E	0,00	0,00
Jumlah	(1.147.432.277.019,89)	(1.084.017.770.194,66))

Saldo Aset Tetap per 31 Desember 2022 dan 2021 tersebut merupakan jumlah aset tetap dari SKPD di bawah ini:

	31-Des-22	31-Des-21
Dinas Pendidikan, Pemuda dan Olahraga	553.779.987.787,68	519.995.543.855,41
Dinas Kesehatan	297.584.197.791,55	271.668.871.888,69
Dinas Pekerjaan Umum dan Tata Ruang	1.215.236.391.780,46	1.198.109.310.742,34
Dinas Perumahan Rakyat, Kawasan Pemukiman dan Pertanahan	15.372.769.409,85	15.026.794.559,84
Satuan Polisi Pamong Praja dan Pemadam Kebakaran	8.524.073.041,00	7.795.825.575,00
Badan Penanggulangan Bencana Daerah	23.605.069.544,00	27.508.407.539,00
Dinas Sosial	6.839.210.785,00	2.596.173.270,00
Dinas Penanaman Modal, Pelayanan Satu Pintu dan Tenaga Kerja	27.004.010.416,00	27.018.626.116,00
Dinas Lingkungan Hidup	18.250.376.952,70	18.379.262.596,70
Dinas Kependudukan dan Pencatatan Sipil	4.122.514.753,00	4.302.627.522,00
Dinas Pemberdayaan Masyarakat dan Nagari	5.441.912.325,00	5.484.862.750,00
Dinas Pengendalian Penduduk, KB, Pemberdayaan Perempuan dan PA	9.010.513.203,00	8.387.627.094,00
Dinas Perhubungan	42.880.408.714,00	14.705.329.991,00
Dinas Komunikasi dan Informatika	3.010.982.801,00	2.827.067.066,00
Dinas Koperasi, Usaha Kecil Menengah, Perindustrian dan Perdagangan	50.820.493.379,66	47.286.011.624,77



# PEMERINTAH KABUPATEN SOLOK

## CATATAN ATAS LAPORAN KEUANGAN

Untuk tahun-tahun yang berakhir pada tanggal 31 Desember 2022 dan 2021

	31-Des-22	31-Des-21
Dinas Perpustakaan dan Kearsipan	4.251.717.062,00	4.223.157.062,00
Dinas Perikanan dan Pangan	12.993.443.401,00	13.247.257.451,00
Dinas Pertanian	36.266.667.109,16	32.729.799.177,75
Dinas Pariwisata dan Kebudayaan	93.224.939.645,16	92.938.385.348,16
Inspektorat Daerah	3.832.769.721,30	3.658.590.929,00
Badan Perencanaan, Penelitian dan Pengembangan	5.274.693.026,00	5.653.999.044,00
Badan Keuangan Daerah	45.934.834.334,14	50.483.528.857,00
Badan Kepegawaian dan Pengembangan Sumber Daya Manusia	2.536.220.476,00	2.498.321.976,00
Sekretariat Daerah	140.555.394.337,00	135.771.857.086,58
Sekretariat DPRD	15.322.477.912,00	16.216.124.792,00
Kecamatan Pantai Cermin	3.688.576.253,00	3.898.686.253,00
Kecamatan Lembah Gumanti	1.801.679.856,00	1.747.386.656,00
Kecamatan Payung Sekaki	856.804.400,00	891.986.900,00
Kecamatan Lembang Jaya	2.002.021.526,00	1.726.861.526,00
Kecamatan Gunung Talang	4.986.680.249,00	4.954.843.874,00
Kecamatan Bukit Sundi	1.592.787.975,00	1.517.322.975,00
Kecamatan IX Koto Sungai Lasi	815.364.950,00	1.026.814.950,00
Kecamatan Kubung	2.601.732.041,00	2.792.876.441,00
Kecamatan X Koto Singkarak	3.056.352.243,00	3.012.687.243,00
Kecamatan X Koto Diatas	1.018.767.180,00	953.767.180,00
Kecamatan Junjung Sirih	882.217.005,00	1.088.551.005,00
Kecamatan Hiliran Gumanti	1.629.630.064,00	1.476.245.064,00
Kecamatan Tigo Lurah	1.174.770.851,00	915.670.851,00
Kecamatan Danau Kembar	1.449.614.079,00	1.353.373.679,00
Kantor Kesatuan Bangsa dan Politik	2.503.244.200,00	2.796.418.200,00
Akumulasi Penyusutan	(1.147.432.277.019,89)	(1.084.017.770.194,67)
	<b>1.524.304.035.559,77</b>	<b>1.474.649.086.516,57</b>

Rincian dan mutasi per masing-masing jenis Aset Tetap adalah sebagai berikut:

**Tabel 5.9**  
**Mutasi Aset Tetap**

No	Jenis Aset	31 Desember 2021	Mutasi		31 Desember 2022
			Tambah	Kurang	
1	Tanah	301.682.345.904,36	2.885.670.001,00	3.558.000.000,00	301.010.015.905,36
2	Peralatan dan Mesin	377.800.250.809,63	83.849.875.839,91	50.393.438.885,50	411.256.687.764,04
3	Gedung dan Bangunan	758.220.064.248,48	74.828.576.282,35	38.699.108.619,91	794.349.531.910,92
4	Jalan, Irigasi dan Jaringan	977.428.275.448,22	141.080.479.936,75	93.993.677.241,00	1.024.515.078.143,97
5	Aset Tetap Lainnya	112.732.545.382,80	6.064.335.940,07	4.847.623.420,15	113.949.257.902,72



## PEMERINTAH KABUPATEN SOLOK

### CATATAN ATAS LAPORAN KEUANGAN

Untuk tahun-tahun yang berakhir pada tanggal 31 Desember 2022 dan 2021

No	Jenis Aset	31 Desember 2021	Mutasi		31 Desember 2022
			Tambah	Kurang	
6	Konstruksi Dalam Pengerjaan	30.803.374.917,75	8.407.814.723,90	12.555.448.689,00	26.655.740.952,65
7	Akumulasi Penyusutan	(1.084.017.770.194,67)	(116.289.894.331,75)	(52.875.387.506,53)	(1.147.432.277.019,89)
	<b>Jumlah</b>	<b>1.474.649.086.516,57</b>	<b>200.826.858.392,23</b>	<b>151.171.909.349,03</b>	<b>1.524.304.035.559,77</b>

Penjelasan mutasi tambah dan kurang Tahun 2022 dijelaskan sesuai dengan akun aset tetap dibawah ini:

#### 5.3.1.c.1) Tanah

	31-Des-22	31-Des-21
Tanah	301.010.015.905,36	301.682.345.904,36

Nilai aset tanah per 31 Desember 2022 dan 2021 masing-masing sebesar Rp301.010.015.905,36 dan Rp301.682.345.904,36 dengan rincian per SKPD sebagai berikut:

	31-Des-22	31-Des-21
Dinas Pendidikan, Pemuda dan Olahraga	37.113.088.209,00	37.113.088.209,00
Dinas Kesehatan	3.876.306.201,00	3.870.636.201,00
Dinas Pekerjaan Umum dan Tata Ruang	146.287.505.210,00	146.287.505.210,00
Dinas Sosial	276.000.001,00	276.000.001,00
Dinas Penanaman Modal, Pelayanan Satu Pintu dan Tenaga Kerja	2.048.000.000,00	2.048.000.000,00
Dinas Lingkungan Hidup	5.776.344.000,00	5.776.344.000,00
Dinas Pengendalian Penduduk, KB, Pemberdayaan Perempuan dan Perlindungan Anak	311.440.000,00	311.440.000,00
Dinas Perhubungan	3.832.000.000,00	952.000.000,00
Dinas Koperasi, Usaha Kecil Menengah, Perindustrian dan Perdagangan	2.395.300.000,00	2.395.300.000,00
Dinas Perpustakaan dan Kearsipan	475.000.000,00	475.000.000,00
Dinas Perikanan dan Pangan	1.008.320.000,00	1.008.320.000,00
Dinas Pertanian	2.507.949.000,00	2.507.949.000,00
Dinas Pariwisata dan Kebudayaan	59.858.577.259,36	59.858.577.259,36
Badan Keuangan Daerah	19.976.700.001,00	23.534.700.000,00
Sekretariat Daerah	10.885.516.023,00	10.885.516.023,00
Sekretariat DPRD	1.932.000.000,00	1.932.000.000,00
Kecamatan Pantai Cermin	187.500.000,00	187.500.000,00
Kecamatan Lembah Gumanti	300.000.000,00	300.000.000,00
Kecamatan Payung Sekaki	140.300.000,00	140.300.000,00
Kecamatan Lembang Jaya	655.000.000,00	655.000.000,00
Kecamatan Gunung Talang	137.750.000,00	137.750.000,00
Kecamatan Bukit Sundi	196.880.000,00	196.880.000,00





## PEMERINTAH KABUPATEN SOLOK

### CATATAN ATAS LAPORAN KEUANGAN

Untuk tahun-tahun yang berakhir pada tanggal 31 Desember 2022 dan 2021

	31-Des-22	31-Des-21
Kecamatan IX Koto Sungai Lasi	72.440.000,00	72.440.000,00
Kecamatan Kubung	81.250.001,00	81.250.001,00
Kecamatan X Koto Singkarak	256.500.000,00	256.500.000,00
Kecamatan X Koto Diatas	9.050.000,00	9.050.000,00
Kecamatan Junjung Sirih	67.500.000,00	67.500.000,00
Kecamatan Hiliran Gumanti	18.200.000,00	18.200.000,00
Kecamatan Tigo Lurah	27.600.000,00	27.600.000,00
Kecamatan Danau Kembar	300.000.000,00	300.000.000,00
	<b>301.010.015.905,36</b>	<b>301.682.345.904,36</b>

Penambahan aset tetap tanah disebabkan beberapa hal sebagai berikut:

a. Kurang Catat pada Dinas Kesehatan	5.670.000,00
b. Kurang catat pada Badan Keuangan Daerah	1,00
c. Hibah Tanah pada Dinas Perhubungan	2.880.000.000,00
<b>Total</b>	<b>2.885.670.001,00</b>

Pengurangan disebabkan oleh:

a. Hibah Tanah ke Kota Solok	3.558.000.000,00
<b>Total</b>	<b>3.558.000.000,00</b>

Beberapa tambahan yang terkait dengan Aset Tetap Tanah dapat dijelaskan sebagai berikut:

- c. Tanah Bangunan Rumah Dinas Bupati, Rumah Dinas Wakil Bupati dan Kantor Dinas Perumahan, Kawasan Pemukiman dan Pertanahan dan Bangunan Kantor BPBD di luasan tanah sebesar 277.000m<sup>2</sup> merupakan Tanah milik Kementerian Lingkungan Hidup dan Kehutanan yang belum dihibahkan ke Pemerintah Kabupaten Solok dan saat ini masih dalam proses pinjam pakai.
- d. Koreksi catat bertambah sebesar Rp1,00 adalah Tanah untuk Bangunan Tempat Kerja pada Badan Keuangan Daerah yang merupakan tanah yang dipinjam pakaikan ke Polres Arosuka (ex. Kantor Samsat) yang nilai perolehannya masih belum diketahui.
- e. Korek Catat bertambah sebesar Rp5.670.000,00 adalah Tanah untuk Bangunan Tempat Kerja Puskesmas Pembantu Guguak Sarai dan Puskesmas Pembantu Sungai Durian pada Dinas Kesehatan.
- f. Koreksi Catat Hibah Tanah pada Dinas Perhubungan sebesar Rp2.880.000.000,00 adalah nilai Tanah Bangunan Terminal Taratak Galundi yang telah dihibahkan kepada Pemerintah Kabupaten Solok berdasarkan Surat Pernyataan Hibah tanggal 8 September 2014.
- g. Mutasi Kurang karena Hibah Pemerintah Kabupaten Solok ke Kota Solok sebesar Rp3.558.000.000,00 berdasarkan Naskah Hibah Nomor 031/05/BKD-2021 tanggal 16 Februari 2021 dan BAST Nomor



## PEMERINTAH KABUPATEN SOLOK

### CATATAN ATAS LAPORAN KEUANGAN

Untuk tahun-tahun yang berakhir pada tanggal 31 Desember 2022 dan 2021

031/06/BKD-2021 dan Nomor 02/PR.07-PH/1302/KPU-Kab/II/2021 tanggal 16 Februari 2021. Naskah hibah ini merupakan hasil kesepakatan bersama pemerintah Daerah Kabupaten Solok dengan Pemerintah Kota Solok yang difasilitasi oleh Komisi Pemberantasan Korupsi (KPK)

Rincian Aset Tetap Tanah per SKPD dapat lihat pada **Lampiran VI** Laporan Keuangan ini.

#### 5.3.1.c.2) Peralatan dan Mesin

	31-Des-22	31-Des-21
Peralatan dan Mesin	411.256.687.764,04	377.800.250.809,63

Nilai Peralatan dan Mesin per 31 Desember 2022 dan 2021 masing-masing sebesar Rp411.256.687.764,04 dan Rp377.800.250.809,63.

Rincian Peralatan dan mesin per SKPD Periode 31 Desember 2022 dan 2021 adalah sebagai berikut:

	31-Des-22	31-Des-21
Dinas Pendidikan, Pemuda dan Olahraga	91.986.336.185,19	80.090.638.806,72
Dinas Kesehatan	149.632.888.572,29	141.924.984.920,21
Dinas Pekerjaan Umum dan Tata Ruang	30.334.586.406,00	25.329.913.666,00
Dinas Perumahan Rakyat, Kawasan Pemukiman dan Pertanahan	2.230.893.452,00	2.084.438.802,00
Satuan Polisi Pamong Praja dan Pemadam Kebakaran	7.187.334.541,00	6.456.595.075,00
Badan Penanggulangan Bencana Daerah	4.603.341.937,00	4.215.386.982,00
Dinas Sosial	1.079.767.734,00	1.312.671.169,00
Dinas Penanaman Modal, Pelayanan Satu Pintu dan Tenaga Kerja	2.811.085.141,00	2.825.700.841,00
Dinas Lingkungan Hidup	8.102.099.653,70	8.230.985.297,70
Dinas Kependudukan dan Pencatatan Sipil	2.673.729.252,00	2.853.842.021,00
Dinas Pemberdayaan Masyarakat dan Nagari	1.643.427.325,00	1.686.377.750,00
Dinas Pengendalian Penduduk, KB, Pemberdayaan Perempuan dan PA	5.492.825.053,00	4.599.659.094,00
Dinas Perhubungan	7.255.696.740,00	6.238.644.190,00
Dinas Komunikasi dan Informatika	2.886.098.501,00	2.702.182.766,00
Dinas Koperasi, Usaha Kecil Menengah, Perindustrian dan Perdagangan	5.054.472.289,00	3.339.483.412,00
Dinas Perpustakaan dan Kearsipan	2.457.436.162,00	2.428.876.162,00
Dinas Perikanan dan Pangan	2.998.694.098,00	3.252.508.148,00
Dinas Pertanian	11.790.452.805,00	10.165.851.346,00
Dinas Pariwisata dan Kebudayaan	5.516.611.696,00	5.626.731.896,00
Inspektorat Daerah	2.175.967.521,30	2.000.459.223,00
Badan Perencanaan, Penelitian dan Pengembangan	2.584.407.128,00	2.963.713.146,00
Badan Keuangan Daerah	11.504.646.164,14	11.399.797.689,00



## PEMERINTAH KABUPATEN SOLOK

### CATATAN ATAS LAPORAN KEUANGAN

Untuk tahun-tahun yang berakhir pada tanggal 31 Desember 2022 dan 2021

	31-Des-22	31-Des-21
Badan Kepegawaian dan Pengembangan Sumber Daya Manusia	1.281.367.656,00	1.243.469.156,00
Sekretariat Daerah	33.301.449.578,42	29.102.971.028,00
Sekretariat DPRD	5.557.105.912,00	6.430.274.937,00
Kecamatan Pantai Cermin	464.665.715,00	674.775.715,00
Kecamatan Lembah Gumanti	778.937.035,00	774.258.935,00
Kecamatan Payung Sekaki	311.344.400,00	346.526.900,00
Kecamatan Lembang Jaya	703.601.636,00	428.441.636,00
Kecamatan Gunung Talang	828.235.404,00	796.399.029,00
Kecamatan Bukit Sundi	748.665.275,00	673.200.275,00
Kecamatan IX Koto Sungai Lasi	240.712.950,00	452.162.950,00
Kecamatan Kubung	366.744.300,00	574.669.300,00
Kecamatan X Koto Singkarak	846.595.383,00	802.930.383,00
Kecamatan X Koto Diatas	729.435.180,00	664.435.180,00
Kecamatan Junjung Sirih	333.395.000,00	539.729.000,00
Kecamatan Hiliran Gumanti	777.214.313,00	534.314.313,00
Kecamatan Tigo Lurah	907.649.850,00	648.549.850,00
Kecamatan Danau Kembar	383.121.500,00	396.877.500,00
Kantor Kesatuan Bangsa dan Politik	693.648.320,00	986.822.320,00
	<b>411.256.687.764,04</b>	<b>377.800.250.809,63</b>

Penambahan aset tetap Peralatan dan Mesin disebabkan beberapa hal sebagai berikut:

a.	Belanja Modal Tahun 2022	41.740.526.802,40
b.	Pengalihan Status	8.643.716.590,00
c.	Reklasifikasi Hasil Transaksi	16.851.319.723,00
d.	Reklasifikasi dari Persediaan	74.546.000,00
e.	Reklasifikasi dari Aset Tidak Ditemukan	41.898.000,00
f.	Reklasifikasi dari Belanja Barang yang akan Diserahkan ke Masyarakat	1.169.354.821,00
g.	Reklasifikasi dari Rusak Berat	1.200.193.000,00
h.	Koreksi Kurang Catat	955.765.400,00
i.	Hibah	1.200.415.300,00
j.	Reklasifikasi Antar KIB	573.350.477,02
k.	Koreksi Pencatatan	9.403.769.177,49
l.	Reklasifikasi Kode Barang	1.995.020.549,00
	<b>Total</b>	<b>83.849.875.839,91</b>

Pengurangan disebabkan oleh:

a.	Reklasifikasi ke Ekstrakompabel	434.347.072,00
b.	Reklasifikasi ke Persediaan	398.666.570,00
c.	Reklasifikasi Hasil Transaksi	16.851.319.723,00



## PEMERINTAH KABUPATEN SOLOK

### CATATAN ATAS LAPORAN KEUANGAN

Untuk tahun-tahun yang berakhir pada tanggal 31 Desember 2022 dan 2021

d.	Hibah	232.820.000,00
e.	Pengalihan Status	8.336.691.965,00
f.	Reklasifikasi ke Aset Lainnya (Rusak Berat)	9.604.668.356,87
g.	Reklasifikasi Kode Barang	1.995.020.549,00
h.	Reklasifikasi ke Aset Lain Lain	170.043.120,00
i.	Reklasifikasi Ke Aset Dalam Penelusuran	2.245.972.872,14
j.	Reklasifikasi Antar KIB	262.338.873,00
k.	Double Catat	464.300.000,00
l.	Reklasifikasi ke Belanja jasa	2.925.000,00
m.	Koreksi Pencatatan	9.394.324.784,49
	<b>Total</b>	<b>50.393.438.885,50</b>

Mutasi tambah aset tetap Peralatan dan Mesin disebabkan beberapa hal sebagai berikut:

- a. Belanja Modal Tahun 2022 sebesar Rp41.740.526.802,40 dengan rincian sebagai berikut:

No	OPD	Jumlah (Rp)	Keterangan
1.	Dinas Pendidikan Pemuda dan Olahraga	13.852.641.677,00	Direalisasikan untuk: <ul style="list-style-type: none"><li>- Belanja BOS Rp4.039.167.033,00</li><li>- Pompa Rp9.693.500,00</li><li>- Alat Penyimpan Perlengkapan Kantor Rp243.145.763,00</li><li>- Alat Kantor Lainnya Rp524.449.000,00</li><li>- Meubelair Rp690.189.183,00</li><li>- Alat Pembersih Rp18.606.500,00</li><li>- Alat Pendingin Rp24.140.301,00</li><li>- Alat Dapur Rp13.265.994,00</li><li>- Alat Rumah Tangga Lainnya (Home Use) Rp375.686.002,00</li><li>- Alat Pemadam Kebakaran Rp1.500.000,00</li><li>- Peralatan Studio Audio Rp29.372.098,00</li><li>- Alat Laboratorium Umum Rp1.400.000,00</li><li>- Alat Peraga Praktek Sekolah Bidang Studi : Matematika Rp12.960.500,00</li><li>- Alat Peraga Praktek Sekolah Bidang Studi : Ipa Dasar Rp15.327.903,00</li><li>- Alat Peraga Praktek Sekolah Bidang Studi : IPA Lanjutan Rp7.233.561,00</li><li>- Alat Peraga Praktek Sekolah Bidang Studi : IPS Rp625.000,00</li><li>- Alat Peraga Praktek Sekolah Bidang Studi : Agama Rp2.000.000,00</li><li>- Alat Peraga Praktek Sekolah Bidang Studi : Kesenian Rp67.939.734,00</li><li>- Alat Peraga Praktek Sekolah Bidang Studi : Olah Raga Rp2.000.000,00</li><li>- Komputer Jaringan Rp3.949.935,00</li><li>- Personal Komputer Rp1.505.094.914,00</li><li>- Peralatan Mainframe Rp6.200.000,00</li><li>- Peralatan Personal Komputer Rp339.031.219,00</li><li>- Peralatan Jaringan Rp59.149.985,00</li></ul>



# PEMERINTAH KABUPATEN SOLOK

## CATATAN ATAS LAPORAN KEUANGAN

Untuk tahun-tahun yang berakhir pada tanggal 31 Desember 2022 dan 2021

No	OPD	Jumlah (Rp)	Keterangan
			<ul style="list-style-type: none"> <li>- Peralatan Komputer Lainnya Rp12.703.506,00</li> <li>- Peralatan Olah Raga Atletik Rp3.000.000,00</li> <li>- Peralatan Permainan Rp27.230.000,00</li> <li>- Peralatan Senam Rp43.272.435,00</li> <li>- Belanja APBD Rp9.813.474.644,00</li> <li>- Alat Kantor Lainnya Rp7.846.480.500,00</li> <li>- Meubelair Rp125.020.000,00</li> <li>- Alat Rumah Tangga Lainnya (Home Use) Rp63.591.000,00</li> <li>- Peralatan Studio Video Dan Film Rp46.522.585,00</li> <li>- Alat Laboratorium Fisika Rp303.740.000,00</li> <li>- Alat Laboratorium Biologi Rp320.025.000,00</li> <li>- Komputer Jaringan Rp22.515.000,00</li> <li>- Komputer Unit Lainnya Rp1.071.394.137,00</li> <li>- Peralatan Mainframe Rp4.425.000,00</li> <li>- Peralatan Komputer Lainnya Rp6.761.422,00</li> <li>- Peralatan Olah Raga Lainnya Rp3.000.000,00</li> </ul>
2.	Dinas Kesehatan	8.990.805.882,00	<p>Direalisasikan untuk:</p> <ul style="list-style-type: none"> <li>- Belanja APBD Rp 7.241.827.608,00</li> <li>- Kendaraan Bermotor Khusus Rp298.000.000,00</li> <li>- Peralatan Tukang Kayu Rp190.000,00</li> <li>- Alat Kantor Lainnya Rp25.055.616,00</li> <li>- Alat Pembersih Rp120.000,00</li> <li>- Alat Rumah Tangga Lainnya (Home Use) Rp14.320.000,00</li> <li>- Alat Pemadam Kebakaran Rp1.300.000,00</li> <li>- Alat Studio Lainnya Rp3.600.000,00</li> <li>- Alat Kedokteran Umum Rp3.125.052.436,00</li> <li>- Alat Kedokteran Poliklinik Rp166.062.000,00</li> <li>- Alat Kedokteran Gawat Darurat Rp170.100.000,00</li> <li>- Alat Kedokteran ICU Rp120.500.000,00</li> <li>- Alat Kedokteran Lainnya Rp2.006.890.412,00</li> <li>- Alat Laboratorium Umum Rp262.305.144,00</li> <li>- Personal Komputer Rp3.300.000,00</li> <li>- Peralatan Mainframe Rp1.795.000,00</li> <li>- Peralatan Personal Komputer Rp16.775.000,00</li> <li>- Peralatan Komputer Lainnya Rp1.026.462.000,00</li> <li>- Belanja BLUD Rp 1.748.978.274,00</li> <li>- Pompa Rp2.350.000,00</li> <li>- Perkakas Standard (Standard Tools) Rp4.370.000,00</li> <li>- Perkakas Bengkel Kerja Rp707.000,00</li> </ul>





## PEMERINTAH KABUPATEN SOLOK

### CATATAN ATAS LAPORAN KEUANGAN

Untuk tahun-tahun yang berakhir pada tanggal 31 Desember 2022 dan 2021

No	OPD	Jumlah (Rp)	Keterangan
			<ul style="list-style-type: none"><li>- Peralatan Bengkel Khusus Peladam Rp4.650.000,00</li><li>- Alat Ukur/Pembanding Rp800.000,00</li><li>- Mesin Hitung/Mesin Jumlah Rp172.000,00</li><li>- Alat Penyimpan Perlengkapan Kantor Rp53.009.595,00</li><li>- Alat Kantor Lainnya Rp105.323.000,00</li><li>- Meubelair Rp209.261.432,00</li><li>- Alat Pengukur Waktu Rp1.520.000,00</li><li>- Alat Pendingin Rp62.751.996,00</li><li>- Alat Dapur Rp3.985.000,00</li><li>- Alat Rumah Tangga Lainnya (Home Use) Rp143.572.014,00</li><li>- Alat Pemadam Kebakaran Rp3.500.000,00</li><li>- Meja Kerja Pejabat Rp4.000.000,00</li><li>- Peralatan Studio Audio Rp3.750.000,00</li><li>- Peralatan Studio Video Dan Film Rp2.875.000,00</li><li>- Alat Studio Lainnya Rp8.800.000,00</li><li>- Alat Komunikasi Telephone Rp3.000.000,00</li><li>- Alat Komunikasi Lainnya Rp10.000.000,00</li><li>- Alat Kedokteran Umum Rp91.377.860,00</li><li>- Alat Kedokteran Gigi Rp51.060.097,00</li><li>- Alat Kesehatan Kebidanan Dan Penyakit Kandungan Rp6.146.961,00</li><li>- Alat Kedokteran Mata Rp900.000,00</li><li>- Alat Kedokteran Bagian Penyakit Dalam Rp1.068.000,00</li><li>- Alat Kedokteran Anak Rp3.240.000,00</li><li>- Alat Kedokteran Poliklinik Rp1.249.996,00</li><li>- Alat Kedokteran Lainnya Rp5.883.000,00</li><li>- Alat Laboratorium Umum Rp7.770.000,00</li><li>- System/Power Supply Rp50.200.000,00</li><li>- Personal Komputer Rp609.777.223,00</li><li>- Peralatan Personal Komputer Rp75.151.500,00</li><li>- Peralatan Jaringan Rp12.478.000,00</li><li>- Peralatan Komputer Lainnya Rp39.295.000,00</li><li>- Peralatan Sumur Minyak Rp164.983.600,00</li></ul>
3.	Dinas Pekerjaan Umum dan Penataan Ruang	6.082.993.860,00	<p>Direalisasikan untuk:</p> <ul style="list-style-type: none"><li>- Excavator Rp2.690.430.000,00</li><li>- Mesin Proses Rp21.867.000,00</li><li>- Mesin Bor Rp43.151.250,00</li><li>- Kendaraan Bermotor Angkutan Barang Rp1.108.000.000,00</li><li>- Kendaraan Bermotor Beroda Dua Rp101.094.375,00</li></ul>



# PEMERINTAH KABUPATEN SOLOK

## CATATAN ATAS LAPORAN KEUANGAN

Untuk tahun-tahun yang berakhir pada tanggal 31 Desember 2022 dan 2021

No	OPD	Jumlah (Rp)	Keterangan
			<ul style="list-style-type: none"> <li>- Kendaraan Bermotor Khusus Rp1.542.467.655,00</li> <li>- Alat Timbangan/Biara Rp2.902.650,00</li> <li>- Alat Ukur Lainnya Rp170.043.120,00</li> <li>- Alat Kantor Lainnya Rp49.500.000,00</li> <li>- Komputer Jaringan Rp49.500.450,00</li> <li>- Personal Komputer Rp154.484.360,00</li> <li>- Komputer Unit Lainnya Rp83.193.000,00</li> <li>- Peralatan Personal Komputer Rp19.350.000,00</li> <li>- Peralatan Jaringan Rp6.810.000,00</li> <li>- Peralatan Komputer Lainnya Rp12.783.000,00</li> <li>- Alat Peraga Pelatihan Rp27.417.000,00</li> </ul>
4.	Dinas Perumahan Rakyat, Kawasan Pemukiman dan Pertanahan	332.541.560,00	Direalisasikan untuk : <ul style="list-style-type: none"> <li>- Alat Ukur Lainnya Rp8.260.000,00</li> <li>- Alat Kantor Lainnya Rp49.007.000,00</li> <li>- Meubelair Rp14.940.600,00</li> <li>- Meja Kerja Pejabat Rp17.227.200,00</li> <li>- Kursi Kerja Pejabat Rp38.961.000,00</li> <li>- Kursi Rapat Pejabat Rp44.122.500,00</li> <li>- Komputer Jaringan Rp85.376.760,00</li> <li>- Personal Komputer Rp42.926.500,00</li> <li>- Komputer Unit Lainnya Rp15.450.000,00</li> <li>- Peralatan Mainframe Rp8.450.000,00</li> <li>- Peralatan Personal Komputer Rp1.420.000,00</li> <li>- Peralatan Komputer Lainnya Rp6.400.000,00</li> </ul>
5.	Satuan Polisi Pamong Praja dan Pemadam Kebakaran	811.188.000,00	Direalisasikan untuk: <ul style="list-style-type: none"> <li>- Bermotor Penumpang Rp430.680.000,00</li> <li>- Kendaraan Bermotor Khusus Rp118.770.000,00</li> <li>- Kantor Lainnya Rp27.417.000,00</li> <li>- Alat Pemadam Kebakaran Rp199.000.000,00</li> <li>- Meja Kerja Pejabat Rp3.441.000,00</li> <li>- Alat Komunikasi Telephone Rp9.980.000,00</li> <li>- Peralatan Personal komputer Rp9.900.000,00</li> <li>- Peralatan Komputer Lainnya Rp12.000.000,00</li> </ul>
6	Badan Penanggulangan Bencana Daerah	372.356.569,00	Direalisasikan untuk: <ul style="list-style-type: none"> <li>- Kendaraan Tak Bermotor Angkutan Barang Rp1.760.000,00</li> <li>- Perkakas Bengkel Kayu Rp6.105.000,00</li> <li>- Perkakas Bengkel Kerja Rp270.000,00</li> <li>- Peralatan Tukang Kayu Rp2.470.000,00</li> <li>- Alat Penyimpan Perlengkapan Kantor Rp38.468.469,00</li> <li>- Alat Kantor Lainnya Rp219.190.600,00</li> <li>- Alat Pembersih Rp750.000,00</li> <li>- Alat Rumah Tangga Lainnya (Home Use) Rp12.487.500,00</li> <li>- Meja Kerja Pejabat Rp39.294.000,00</li> <li>- Peralatan Studio Video Dan Film Rp4.415.000,00</li> </ul>



## PEMERINTAH KABUPATEN SOLOK

### CATATAN ATAS LAPORAN KEUANGAN

Untuk tahun-tahun yang berakhir pada tanggal 31 Desember 2022 dan 2021

No	OPD	Jumlah (Rp)	Keterangan
			<ul style="list-style-type: none"> <li>- Alat Komunikasi Khusus Rp31.191.000,00</li> <li>- Komputer Jaringan Rp9.955.000,00</li> <li>- Peralatan Komputer Lainnya Rp6.000.000,00</li> </ul>
7.	Dinas Sosial	149.532.500,00	Direalisasikan untuk : <ul style="list-style-type: none"> <li>- Alat Kantor Lainnya (CCTV) Rp18.148.500,00</li> <li>- Meubeleir (Meja 1/2 Biro dan Meja Resepsionis) Rp15.000.000,00</li> <li>- Kursi Rapat Pejabat (Kursi Rapat) Rp37.950.000,00</li> <li>- Komputer Jaringan (PC Unit) Rp50.922.000,00</li> <li>- Komputer Unit Lainnya (Laptop) Rp17.423.000,00</li> <li>- Peralatan Komputer (Printer) Rp10.089.000,00</li> </ul>
8.	DPMPSTSP &Naker	42.020.000,00	Direalisasikan untuk : <ul style="list-style-type: none"> <li>- Alat Kantor Lainnya Rp4.950.000,00</li> <li>- Meubelair Rp4.800.000,00</li> <li>- Alat Rumah Tangga Lainnya Rp3.320.000,00</li> <li>- Alat Kedokteran Lainnya Rp2.200.000,00</li> <li>- Komputer Jaringan Rp23.800.000,00</li> <li>- Komputer Unit Lainnya Rp2.950.000,00</li> </ul>
9.	Dinas Lingkungan Hidup	115.245.000,00	Direalisasikan untuk : <ul style="list-style-type: none"> <li>- Kendaraan Bermotor Beroda Tiga Rp73.100.000,00</li> <li>- Alat Timbangan/Biara Rp18.648.000,00</li> <li>- Alat Laboratorium Kimia Rp300.000,00</li> <li>- Alat Pembersih Rp7.897.500,00</li> <li>- Personal Computer Rp6.299.500,00</li> <li>- Peralatan Personal Komputer Rp9.000.000,00</li> </ul>
10.	Disdukcapil	15.099.750,00	Direalisasikan untuk: <ul style="list-style-type: none"> <li>- Alat Kantor Lainnya Rp5.343.750,00</li> <li>- Meubelair Rp4.500.000,00</li> <li>- Alat Rumah Tangga Lainnya (Home Use) Rp2.856.000,00</li> <li>- Peralatan Jaringan Rp2.400.000,00</li> </ul>
11.	Dinas Pemberdayaan Masyarakat dan Nagari	83.277.000,00	Direalisasikan untuk: <ul style="list-style-type: none"> <li>- Alat Pendingin Rp4.000.000,00</li> <li>- Peralatan Studio Audio Rp500.000,00</li> <li>- Peralatan Cetak Rp2.200.000,00</li> <li>- Personal Komputer Rp2.550.000,00</li> <li>- Komputer Unit Lainnya Rp3.000.000,00</li> <li>- Peralatan Personal Komputer Rp1.570.000,00</li> <li>- Peralatan Jaringan Rp60.722.000,00</li> <li>- Peralatan Komputer Lainnya Rp5.235.000,00</li> <li>- Peralatan Olah Raga Lainnya Rp3.500.000,00</li> </ul>
12.	Dinas PPKB dan P3A	965.025.909,00	Direalisasikan untuk: <ul style="list-style-type: none"> <li>- Kendaraan Bermotor Beroda Dua Rp855.210.000,00</li> <li>- Alat Kantor Lainnya Rp3.000.000,00</li> <li>- Alat Pendingin Rp9.940.909,00</li> <li>- Alat Rumah Tangga Lainnya Rp4.000.000,00</li> </ul>



## PEMERINTAH KABUPATEN SOLOK

### CATATAN ATAS LAPORAN KEUANGAN

Untuk tahun-tahun yang berakhir pada tanggal 31 Desember 2022 dan 2021

No	OPD	Jumlah (Rp)	Keterangan
			- Peralatan Komputer Lainnya Rp83.200.000,00 - Alat Peraga Latihan Rp9.675.000,00
13.	Dinas Perhubungan	409.023.300,00	Direalisasikan untuk: - Alat Kantor Lainnya Rp154.940.000,00 - Alat Pembersih Rp3.500.000,00 - Komputer Jaringan Rp12.000.000,00 - Peralatan Personal Komputer Rp17.350.000,00 - Rambu Bersuar Rp221.233.300,00
14.	Dinas Komunikasi dan Informatika	195.783.365,00	Direalisasikan untuk: - Alat Kantor Lainnya Rp5.965.000,00 - Alat Pendingin Rp4.507.615,00 - Peralatan Studio Video dan Film Rp95.500.000,00 - Komputer Jaringan Rp59.412.750,00 - Personal Komputer Rp7.980.000,00 - Komputer Unit lainnya Rp19.919.000,00 - Peralatan Komputer Lainnya Rp2.499.000,00
15	Dinas Koperasi, Usaha Kecil Menengah, Perindustrian dan Perdagangan	440.479.329,00	Direalisasikan untuk: - Mesin Hitung/Mesin Jumlah Rp1.500.000,00 - Alat Kantor Lainnya Rp116.529.556,00 - Alat Pendingin Rp44.231.250,00 - Alat Dapur Rp3.800.000,00 - Alat Rumah Tangga Lainnya (Home Use) Rp89.342.273,00 - Peralatan Studio Audio Rp3.000.000,00 - Peralatan Studio Video Dan Film Rp48.645.750,00 - Alat Studio Lainnya Rp25.272.500,00 - Alat Komunikasi Telephone Rp10.200.000,00 - Personal Komputer Rp55.699.000,00 - Komputer Unit Lainnya Rp29.499.000,00 - Peralatan Mainframe Rp9.000.000,00 - Peralatan Personal Komputer Rp1.760.000,00 - Peralatan Komputer Lainnya Rp2.000.000,00
16.	Dinas Perpustakaan dan Kearsipan	35.250.000,00	- Alat Studio Lainnya Rp9.900.000,00 - Peralatan Personal Komputer Rp8.000.000,00 - Peralatan Komputer Lainnya Rp17.350.000,00
17.	Dinas Perikanan dan Pangan	34.410.000,00	Direalisasikan untuk: - Peralatan Studio Audio Rp34.410.000,00
18.	Dinas Pertanian	1.979.371.050,00	Direalisasikan untuk: - Kendaraan Bermotor Beroda Dua Rp519.733.650,00 - Alat Laboratorium Pertanian Rp1.320.000,00 - Alat Penyimpan Perlengkapan Kantor Rp49.272.000,00 - Alat Kantor Lainnya Rp31.885.000,00 - Meubelair Rp59.714.000,00 - Alat Pembersih Rp141.000,00 - Meja Kerja Pejabat Rp9.900.000,00 - Kursi Kerja Pejabat Rp12.400.000,00



## PEMERINTAH KABUPATEN SOLOK

### CATATAN ATAS LAPORAN KEUANGAN

Untuk tahun-tahun yang berakhir pada tanggal 31 Desember 2022 dan 2021

No	OPD	Jumlah (Rp)	Keterangan
			<ul style="list-style-type: none"><li>- Peralatan Studio Audio Rp16.856.800,00</li><li>- Peralatan Studio Audio dan Film Rp25.393.500,00</li><li>- Peralatan Studio Gambar Rp25.668.000,00</li><li>- Alat Kedokteran Umum Rp1.480.000,00</li><li>- Alat Kedokteran Radiodiagnostik Rp258.541.200,00</li><li>- Alat Laboratorium Umum Rp152.892.000,00</li><li>- Komputer Jaringan Rp55.320.000,00</li><li>- Personal Computer Rp609.155.900,00</li><li>- Komputer Unit Lainnya Rp13.500.000,00</li><li>- Peralatan Personal Komputer Rp86.130.000,00</li><li>- Peralatan Komputer Lainnya Rp40.100.000,00</li><li>- Alat Peraga Pelatihan Rp9.968.000,00</li></ul>
19.	Dinas Pariwisata dan Kebudayaan	166.205.000,00	Direalisasikan untuk: <ul style="list-style-type: none"><li>- Alat Kantor Lainnya Rp54.581.000,00</li><li>- Alat Rumah Tangga Lainnya (Home Use) Rp11.575.000,00</li><li>- Komputer Jaringan Rp13.299.000,00</li><li>- Personal Komputer Rp71.350.000,00</li><li>- Peralatan Mainframe Rp7.600.000,00</li><li>- Peralatan Personal Komputer Rp5.000.000,00</li><li>- Alat Peraga Pelatihan Rp2.800.000,00</li></ul>
20.	Inspektorat Daerah	44.798.000,00	Direalisasikan untuk: <ul style="list-style-type: none"><li>- Pompa Rp550.000,00</li><li>- Alat Bengkel Tak Bermesin Lainnya Rp1.900.000,00</li><li>- Alat Kantor Lainnya Rp 1.500.000,00</li><li>- Alat Rumah Tangga Lainnya (Home Use) Rp19.425.000,00</li><li>- Meja Kerja Pejabat Rp7.548.000,00</li><li>- Kursi Kerja Pejabat Rp3.885.000,00</li><li>- Peralatan Komputer Lainnya Rp9.990.000,00</li></ul>
21.	Badan Keuangan Daerah	457.048.000,00	Direalisasikan untuk: <ul style="list-style-type: none"><li>- Alat Penyimpan Perlengkapan Kantor Rp.10.600.000,00</li><li>- Alat Pendingin Rp.1.950.000,00</li><li>- Kursi Kerja Pejabat Rp.1.950.000,00</li><li>- Personal Komputer Rp.63.000.000,00</li><li>- Komputer Unit Lainnya Rp.56.251.000,00</li><li>- Peralatan Mainframe Rp.24.802.000,00</li><li>- Peralatan Personal Komputer Rp.47.020.000,00</li><li>- Peralatan Jaringan Rp.159.378.000,00</li><li>- Peralatan Komputer Lainnya Rp.92.097.000,00</li></ul>
22.	Barenlitbang	17.450.000,00	Direalisasikan untuk: <ul style="list-style-type: none"><li>- Pompa Rp700.000,00</li><li>- Alat Kantor Lainnya Rp1.950.000,00</li><li>- Alat Rumah Tangga Lainnya (Home Use) Rp3.200.000,00</li><li>- Peralatan Komputer Lainnya Rp11.600.000,00</li></ul>



**PEMERINTAH KABUPATEN SOLOK****CATATAN ATAS LAPORAN KEUANGAN**

Untuk tahun-tahun yang berakhir pada tanggal 31 Desember 2022 dan 2021

No	OPD	Jumlah (Rp)	Keterangan
23.	Badan Kepegawaian dan Pengembangan Sumber Daya Manusia	63.028.000,00	Direalisasikan untuk : <ul style="list-style-type: none"><li>- Alat Kantor lainnya Rp5.295.000,00</li><li>- Alat Rumah Tangga Lainnya (<i>Home Use</i>) Rp17.700.000,00</li><li>- Alat Peraga Praktek Sekolah Bidang Studi : PKN Rp400.000,00</li><li>- Komputer Jaringan Rp13.500.000,00</li><li>- Personal Computer Rp15.975.000,00</li><li>- Peralatan Personal Komputer Rp10.158.000,00</li></ul>
24.	Sekretariat Daerah	5.678.584.051,40	Direalisasikan untuk: <ul style="list-style-type: none"><li>- Pompa Rp 8.600.000,00</li><li>- Kendaraan Dinas Bermotor Perorangan Rp 2.144.364.500,00</li><li>- Kendaraan Bermotor Penumpang Rp1.414.800.000,00</li><li>- Kendaraan Tak Bermotor Penumpang Rp 116.550.000,00</li><li>- Alat Laboratorium Pertanian Rp18.700.000,00</li><li>- Alat Penyimpanan Perlengkapan Kantor Rp 64.200.000,00</li><li>- Alat Kantor Lainnya Rp196.249.150,00</li><li>- Meubilar Rp232.323.000,00</li><li>- Alat Pendingin Rp26.300.000,00</li><li>- Alat Rumah Tangga Lainnya (<i>Home Use</i>) Rp844.691.086,40</li><li>- Meja Kerja Pejabat Rp32.634.000,00</li><li>- Meja Rapat Pejabat Rp27.750.000,00</li><li>- Peralatan Studio Audio Rp16.800.000,00</li><li>- Peralatan Studio Video Dan Film Rp142.050.000,00</li><li>- Alat Studio Lainnya Rp28.255.670,00</li><li>- Sumber Tenaga Rp9.639.645,00</li><li>- Komputer Jaringan Rp 20.000.000,00</li><li>- Personal Komputer Rp 124.700.000,00</li><li>- Komputer Unit Lainnya Rp112.246.000,00</li><li>- Peralatan Personal Komputer Rp27.944.000,00</li><li>- Peralatan Komputer Lainnya Rp62.937.000,00</li><li>- Peralatan Alat Olahraga Lainnya Rp6.850.000,00</li></ul>
25.	Sekretariat DPRD	278.225.000,00	Direalisasikan untuk: <ul style="list-style-type: none"><li>- Alat Kantor Lainnya Rp24.000.000,00</li><li>- Meubelair Rp9.950.000,00</li><li>- Alat Rumah Tangga Lainnya (<i>Home Use</i>) Rp28.875.000,00</li><li>- Alat Studio Lainnya Rp39.150.000,00</li><li>- Alat Komunikasi Khusus Rp7.900.000,00</li><li>- Komputer Jaringan Rp78.400.000,00</li><li>- Personal Komputer Rp9.750.000,00</li><li>- Komputer Unit Lainnya Rp78.000.000,00</li><li>- Peralatan Mainframe Rp2.200.000,00</li></ul>
26.	Kantor Camat Pantai Cermin	12.882.000,00	Direalisasikan untuk: <ul style="list-style-type: none"><li>- Peralatan Studio Audio Rp6.990.000,00</li><li>- Peralatan Cetak Rp5.892.000,00</li></ul>
27.	Kantor Camat Lembah Gumanti	33.680.000,00	Direalisasikan untuk :



## PEMERINTAH KABUPATEN SOLOK

### CATATAN ATAS LAPORAN KEUANGAN

Untuk tahun-tahun yang berakhir pada tanggal 31 Desember 2022 dan 2021

No	OPD	Jumlah (Rp)	Keterangan
			- Alat Rumah Tangga Lainnya (Home Use) Rp2.700.000,00 - Personal Komputer Rp20.976.000,00 - Peralatan Personal Komputer Rp7.422.000,00 - Peralatan Komputer Lainnya Rp2.582.000,00
28.	Kantor Camat Payung Sekaki	11.266.000,00	Direalisasikan untuk: - Komputer Jaringan Rp11.266.000,00
29.	Kantor Camat Lembang Jaya	21.560.000,00	Direalisasikan untuk: - Komputer Unit Lainnya Rp21.560.000,00
30.	Kantor Camat Gunung Talang	3.100.000,00	Direalisasikan untuk: - Alat Kantor Lainnya Rp3.100.000,00
31.	Kantor Camat Bukit Sundi	705.000,00	Direalisasikan untuk: - Alat Rumah Tangga Lainnya (Home Use) Rp705.000,00
32.	Kantor Camat IX Koto Sungai Lasi	0,00	
33.	Kantor Camat Kubung	7.200.000,00	Direalisasikan untuk: - Pompa Rp2.200.000,00 - Alat Pendingin Rp5.000.000,00
34.	Kantor Camat X Koto Singkarak	8.000.000,00	Direalisasikan untuk: - Personal Komputer Rp8.000.000,00
35.	Kantor Camat X Koto Diatas	0,00	
36.	Kantor Camat Junjung Sirih	5.951.000,00	Direalisasikan untuk: - Peralatan Studio Audio Rp5.951.000,00
37.	Kantor Camat Hiliran Gumanti	14.800.000,00	Direalisasikan untuk: - Peralatan Studio Video Dan Film Rp8.800.000,00 - Personal Komputer Rp6.000.000,00
38.	Kantor Camat Tigo Lurah	0,00	
39.	Kantor Camat Danau Kembar	0,00	
40.	Kesatuan Bangsa dan Politik	9.000.000,00	Direalisasikan untuk: - Alat Kantor Lainnya Rp9.000.000,00
	<b>Total</b>	<b>41.740.526.802,40</b>	

- b. Pengalihan Status Barang Milik Daerah adalah Pengalihan Status Barang Milik Daerah dari satu OPD ke OPD lain sebesar Rp8.643.716.590,00 dengan rincian sebagai berikut:

No	OPD	Jumlah (Rp)	Keterangan
1.	Dinas Kesehatan	2.048.324.625,00	- Kendaraan Bermotor Penumpang BA 30H Dari Dinas Pariwisata Rp290.920.000,00 - Kendaraan Bermotor Khusus BA 9016 HK Dari Kecamatan Gunung Talang Dan BA 9932 HK Dari Puskesmas Tj. Bingkung, BA 9015 HK dari Kecamatan Pantai Cermin, BA 9017 HK dari Kecamatan Lembah Gumanti, BA 9016 HK dari Kecamatan Gunung Talang, BA 9010 HK dari Kecamatan Bukit Sundi, BA 9012 HK dari Kecamatan IX Koto Sungai Lasi, BA 9132 HK dari Kecamatan Kubung, BA 9029 H dari Kecamatan X Koto Singkarak, BA 9014



## PEMERINTAH KABUPATEN SOLOK

### CATATAN ATAS LAPORAN KEUANGAN

Untuk tahun-tahun yang berakhir pada tanggal 31 Desember 2022 dan 2021

No	OPD	Jumlah (Rp)	Keterangan
			HK dari Kecamatan X Koto Diatas dan BA 9013 dari Kecamatan Junjung Sirih
2.	Dinas Pekerjaan Umum dan Penataan Ruang	477.000.000,00	Pengalihan Status Kendaraan Bermotor Penumpang BA 1244 WQ dari Sekretariat Daerah dan BA 1080 H dari DPRKPP
3.	Dinas Perumahan Rakyat Kawasan Permukiman dan Pertanahan	223.909.090,00	Pengalihan Status Kendaraan Bermotor Penumpang BA 49 H/BA 1077 H dari Dinas Kominfo
5.	Satuan Polisi Pamong Praja dan Pemadam Kebakaran	270.480.000,00	Pengalihan Status Kendaraan Bermotor Penumpang BA 34 H dari Dinas Pariwisata dan Kebudayaan
6.	Dinas Lingkungan Hidup	12.488.000,00	Pengalihan Status Alat Pembersih dari Dinas PUPR BAST Nomor: 600/52/DPUPR-2022 tanggal 01 Februari 2022
7.	Dinas Kependudukan dan Pencatatan Sipil	168.598.000,00	Pengalihan Status Kendaraan Bermotor Penumpang BA 159 H dari Dinas Kominfo
8.	Dinas Pengendalian Penduduk, Keluarga Berencana, Pemberdayaan Perempuan dan Perlindungan Anak	253.290.000,00	Pengalihan Status Kendaraan Bermotor Penumpang BA 24 H dari Dinas Kesehatan
9.	Dinas Perhubungan	899.630.000,00	<ul style="list-style-type: none"><li>- Unit Pemeliharaan Lapangan BA 8825 H Dari Dinas PUPR Rp876.664.000,00</li><li>- Personal Komputer Dari Dinas PUPR Rp19.998.000,00</li><li>- Peralatan Personal Komputer Dari Dinas PUPR Rp2.968.000,00</li></ul>
10.	Dinas komunikasi dan Informatika	412.220.000,00	Pengalihan Status Kendaraan Bermotor Penumpang BA 28 H dari Dinas Sosial Rp292.220.000,00 dan BA 1081 H dari Dinas Pendidikan Rp120.000.000,00
11.	Dinas Koperasi, Usaha Menengah, Perindustrian dan Perdagangan	257.000.000,00	Pengalihan Status Kendaraan Bermotor Penumpang BA 1021 H dari Badan Keuangan daerah (PPKD)
12.	Dinas Pariwisata dan Kebudayaan	284.000.000,00	Pengalihan Status Kendaraan Bermotor Penumpang BA 1075 H dari Satpol PP
13.	Inspektorat	439.606.875,00	Pengalihan Status Kendaraan Bermotor Penumpang BA 1577 H dari Sekretariat DPRD
14.	Barenlitbang	357.340.000,00	Pengalihan Status Kendaraan Bermotor Penumpang BA 1576 H dari Sekretariat Daerah
15.	Sekretariat Daerah	467.030.000,00	Pengalihan Status Kendaraan Bermotor Penumpang BA 19 H dari Bapelitbang
16.	Kantor Camat Lembah Gumanti	259.100.000,00	Pengalihan Status Kendaraan Bermotor Penumpang BA 1121 H dari Sekretariat Daerah
17.	Kantor Camat Lembang Jaya	259.100.000,00	Pengalihan Status Kendaraan Bermotor Penumpang BA 1129 H dari Sekretariat Daerah
18.	Kantor Camat Gunung Talang	259.100.000,00	Pengalihan Status Kendaraan Bermotor Penumpang BA 1130 H dari Sekretariat Daerah



## PEMERINTAH KABUPATEN SOLOK

### CATATAN ATAS LAPORAN KEUANGAN

Untuk tahun-tahun yang berakhir pada tanggal 31 Desember 2022 dan 2021

No	OPD	Jumlah (Rp)	Keterangan
19.	Kantor Camat Bukit Sundi	259.100.000,00	Pengalihan Status Kendaraan Bermotor Penumpang BA 1124 H dari Sekretariat Daerah
20.	Kantor Camat X Koto Singkarak	259.100.000,00	Pengalihan Status Kendaraan Bermotor Penumpang BA 1127 H dari Sekretariat Daerah
21.	Kantor Camat X Koto Diatas	259.100.000,00	Pengalihan Status Kendaraan Bermotor Penumpang BA 1123 H dari Sekretariat Daerah
22.	Kantor Camat Hiliran Gumanti	259.100.000,00	Pengalihan Status Kendaraan Bermotor Penumpang BA 1120 H dari Sekretariat Daerah
23.	Kantor Camat Tigo Lurah	259.100.000,00	Pengalihan Status Kendaraan Bermotor Penumpang BA 1108 H dari Sekretariat Daerah
	<b>Total</b>	<b>8.643.716.590,00</b>	

- c. Reklasifikasi Hasil Transaksi menyebabkan terjadi penambahan dan pengurangan nilai akibat perpindahan kodefikasi BMD sebesar Rp16.851.319.723,00 dengan rincian sebagai berikut:

No	OPD	Jumlah (Rp)	Keterangan
1.	Dinas Pendidikan Pemuda dan Olahraga	8.666.295.644,00	- Reklasifikasi Hasil Transaksi antar Kode Barang pada Peralatan dan Mesin
2.	Dinas Kesehatan	4.728.623.210,00	- Reklasifikasi Hasil Transaksi antar Kode Barang pada Peralatan dan Mesin
3.	Dinas Pekerjaan Umum dan Penataan Ruang	306.601.060,00	- Reklasifikasi Hasil Transaksi antar Kode Barang pada Peralatan dan Mesin
4.	Dinas Perumahan Rakyat dan Kawasan Pemukiman	198.492.760,00	- Reklasifikasi Hasil Transaksi antar Kode Barang pada Peralatan dan Mesin
5.	Satuan Polisi Pamong Praja dan Pemadam Kebakaran	567.001.000,00	- Reklasifikasi Hasil Transaksi antar Kode Barang pada Peralatan dan Mesin
6.	Badan Penanggulangan Bencana Daerah	161.724.900,00	- Reklasifikasi Hasil Transaksi antar Kode Barang pada Peralatan dan Mesin
7.	Dinas Sosial	78.434.000,00	- Reklasifikasi Hasil Transaksi antar Kode Barang pada Peralatan dan Mesin
8.	Dinas Penanaman Modal, Pelayanan Terpadu Satu Pintu dan Tenaga Kerja	30.150.000,00	- Reklasifikasi Hasil Transaksi antar Kode Barang pada Peralatan dan Mesin
9.	Dinas Lingkungan Hidup	15.299.500,00	- Reklasifikasi Hasil Transaksi antar Kode Barang pada Peralatan dan Mesin
10.	Dinas Kependudukan dan Catatan Sipil	5.343.750,00	- Reklasifikasi Hasil Transaksi antar Kode Barang pada Peralatan dan Mesin
11.	Dinas Pemberdayaan Masyarakat dan Nagari	14.785.000,00	- Reklasifikasi Hasil Transaksi antar Kode Barang pada Peralatan dan Mesin



## PEMERINTAH KABUPATEN SOLOK

### CATATAN ATAS LAPORAN KEUANGAN

Untuk tahun-tahun yang berakhir pada tanggal 31 Desember 2022 dan 2021

No	OPD	Jumlah (Rp)	Keterangan
12.	Dinas Pemberdayaan Perempuan, KB dan P3A	86.200.000,00	- Reklasifikasi Hasil Transaksi antar Kode Barang pada Peralatan dan Mesin
13.	Dinas Perhubungan	260.248.300,00	- Reklasifikasi Hasil Transaksi antar Kode Barang pada Peralatan dan Mesin
14.	Dinas Komunikasi dan Informatika	130.240.750,00	- Reklasifikasi Hasil Transaksi antar Kode Barang pada Peralatan dan Mesin
15.	Dinas Koperindag	178.918.299,00	- Reklasifikasi Hasil Transaksi antar Kode Barang pada Peralatan dan Mesin
16.	Dinas Perpustakaan dan Kearsipan	16.400.000,00	- Reklasifikasi Hasil Transaksi antar Kode Barang pada Peralatan dan Mesin
	Dinas Perikanan dan Pangan	34.410.000,00	- Reklasifikasi Hasil Transaksi antar Kode Barang pada Peralatan dan Mesin
17.	Dinas Pertanian	180.262.800,00	- Reklasifikasi Hasil Transaksi antar Kode Barang pada Peralatan dan Mesin
18.	Dinas Pariwisata dan Kebudayaan	25.649.000,00	- Reklasifikasi Hasil Transaksi antar Kode Barang pada Peralatan dan Mesin
19.	Inspektorat Daerah	31.705.000,00	- Reklasifikasi Hasil Transaksi antar Kode Barang pada Peralatan dan Mesin
20.	Badan Keuangan Daerah	148.348.000,00	- Reklasifikasi Hasil Transaksi antar Kode Barang pada Peralatan dan Mesin
21.	Badan Perencanaan Penelitian dan Pembangunan	12.300.000,00	- Reklasifikasi Hasil Transaksi antar Kode Barang pada Peralatan dan Mesin
22.	Badan Kepegawaian dan Pengembangan Sumber Daya Manusia	13.500.000,00	- Reklasifikasi Hasil Transaksi antar Kode Barang pada Peralatan dan Mesin
23.	Sekretariat Daerah	688.878.750,00	- Reklasifikasi Hasil Transaksi antar Kode Barang pada Peralatan dan Mesin
24.	Sekretariat DPRD	215.400.000,00	- Reklasifikasi Hasil Transaksi antar Kode Barang pada Peralatan dan Mesin
25.	Kecamatan Lembah Gumanti	3.182.000,00	- Reklasifikasi Hasil Transaksi antar Kode Barang pada Peralatan dan Mesin
26.	Kecamatan Payung Sekaki	11.266.000,00	- Reklasifikasi Hasil Transaksi antar Kode Barang pada Peralatan dan Mesin
27.	Kecamatan Lembang Jaya	21.560.000,00	- Reklasifikasi Hasil Transaksi antar Kode Barang pada Peralatan dan Mesin
28.	Kecamatan Bukit Sundi	3.100.000,00	- Reklasifikasi Hasil Transaksi antar Kode Barang pada Peralatan dan Mesin



## PEMERINTAH KABUPATEN SOLOK

### CATATAN ATAS LAPORAN KEUANGAN

Untuk tahun-tahun yang berakhir pada tanggal 31 Desember 2022 dan 2021

No	OPD	Jumlah (Rp)	Keterangan
29.	Kecamatan Junjung Sirih	2.200.000,00	- Reklasifikasi Hasil Transaksi antar Kode Barang pada Peralatan dan Mesin
30.	Kecamatan Hiliran Gumanti	14.800.000,00	- Reklasifikasi Hasil Transaksi antar Kode Barang pada Peralatan dan Mesin
	<b>Total</b>	<b>16.851.319.723,00</b>	-

- d. Reklasifikasi dari Persediaan sebesar Rp74.546.000,00 yaitu pada Dinas Komunikasi dan Informatika Rp7.500.000,00 dan pada Dinas Pertanian Rp67.046.000,00.
- e. Reklasifikasi dari Aset Dalam Penelusuran sebesar Rp41.898.000,00 yaitu pada Sekretariat DPRD.
- f. Reklasifikasi dari Belanja Barang yang akan Diserahkan ke Masyarakat pada Dinas Koperasi, Usaha Menengah, Perindustrian dan Perdagangan sebesar Rp1.169.354.821,00 yaitu berupa:
- Alat *Prosesing* Rp77.577.400,50
  - Mesin Ketik Rp3.158.505,00
  - Alat Kantor Lainnya Rp380.691.000,00
  - Alat Rumah Tangga Lainnya (*Home Use*) Rp7.831.500,00
  - Peralatan Studio Audio Rp19.092.000,00
  - Peralatan Studio Video Dan Film Rp1.500.000,00
  - Alat Laboratorium Umum Rp827.893,50
  - Alat Laboratorium Proses Teknologi Tekstil Rp404.125.470,00
  - Peralatan Mini Komputer Rp255.573.052,00
  - Peralatan Personal Komputer Rp 18.978.000,00
- g. Reklasifikasi dari Rusak Berat sebesar Rp1.200.193.000,00 yaitu dengan uraian sebagai berikut :

No	OPD	Jumlah (Rp)	Keterangan
1.	Dinas Kesehatan	302.733.000,00	Kendaraan Bermotor Penumpang Rp150.000.000,- dan Alat Kesehatan Kebidanan Dan Penyakit Kandungan Rp152.733.000,00
2.	Satuan Polisi Pamong Praja dan Pemadam Kebakaran	24.750.000,00	Kendaraan Bermotor Roda Dua BA 3182 H
3.	Badan Penanggulangan Bencana Daerah	55.000.000,00	Kendaraan Bermotor Penumpang BA 1943 WQ
4.	Dinas Perhubungan	146.600.000,00	- Kendaraan Bermotor Penumpang BA 163 H Rp98.000.000,00 - Kendaraan Bermotor Roda Dua Ba 6699 H, BA 2321 H dan BA 7802 H Rp44.000.000,00 - Personal Komputer Rp4.600.000,00
5.	Sekretariat Daerah	509.110.000,00	- Alat Kantor Lainnya Rp85.020.000,00 - Meubelair Rp418.150.000,00





## PEMERINTAH KABUPATEN SOLOK

### CATATAN ATAS LAPORAN KEUANGAN

Untuk tahun-tahun yang berakhir pada tanggal 31 Desember 2022 dan 2021

No	OPD	Jumlah (Rp)	Keterangan
			- Alat Rumah Tangga Lainnya ( <i>Home Use</i> ) Rp5.940.000,00
6.	Sekretariat DPRD	162.000.000,00	Kendaraan Bermotor Penumpang BA 141 H dan BA 1079 H
	<b>Total</b>	<b>1.200.193.000,00</b>	

- h. Koreksi Kurang Catat sebesar Rp955.765.400,00 dengan uraian sebagai berikut:

No	OPD	Jumlah (Rp)	Keterangan
1.	Dinas Kesehatan	190.949.500,00	- Meubelair Rp16.830.000,00 - Alat Kesehatan Kebidanan Dan Penyakit Kandungan Rp125.000.000,00 - Alat Kedokteran Anak Rp25.000.000,00 - Alat Kedokteran Jantung Rp24.119.500,00
2.	Satuan Polisi Pamong Praja dan Pemadam Kebakaran	270.000.000,00	Kendaraan Angkut Barang BA 8073 H
3.	Inspektorat Daerah	9.000.000,00	Meubelair
4.	Badan Keuangan Daerah	470.815.900,00	Kendaraan Bermotor Penumpang BA 1103 H dan BA 8815 H
5.	Kecamatan Danau Kembar	15.000.000,00	- Alat Pemadam Kebakaran Rp400.000,00 - Meja Kerja Pejabat Rp11.700.000,00 - Kursi Kerja Pejabat Rp2.900.000,00
	<b>Total</b>	<b>955.765.400,00</b>	

- i. Hibah sebesar Rp1.200.415.300,00 terdapat pada:
- Dinas Kesehatan Rp6.330.000,00 berupa Alat Pendingin dari PT Unilever dengan Nomor Berita Acara Serah Terima: GCA/204/01/2022.
  - Dinas PMPTSP Rp15.370.300,00 dari Kementerian Inventasi / Badan Koordinasi Penanaman Modal dengan Nomor Berita Acara Serah Terima 505/XII/BASTKOMPUTERDAERAH/DPPM/KEMENINVE SBKPM/2021 .
  - Dinas Perhubungan Rp1.178.715.000,00 berupa Kendaraan Bermotor Penumpang BA 7013 H dan BA 7006 H dari Kementerian Perhubungan dengan Berita Acara Hibah Nomor: HK.201/28/18/DJPD/2022 dan HK.201/28/19/DJPD/2022.
- j. Reklasifikasi antar KIB sebesar Rp573.350.477,02 yaitu pada Dinas Kesehatan Rp257.586.600,00 dari (Jalan, Jembatan dan Irigasi) Instalasi Air Bersih/Air Baku Lainnya ke (Peralatan dan Mesin) Pompa Rp243.090.000,00 dan Alat Rumah Tangga Lainnya (*Home Use*) Rp14.496.600,00 dan pada Sekretariat Daerah Rp315.763.877,02 dari (Gedung dan Bangunan) Bangunan Gedung Kantor ke (Peralatan dan Mesin) Alat Penyimpan Perlengkapan Kantor dan *Meubelair*



## PEMERINTAH KABUPATEN SOLOK

### CATATAN ATAS LAPORAN KEUANGAN

Untuk tahun-tahun yang berakhir pada tanggal 31 Desember 2022 dan 2021

- k. Koreksi Pencatatan sebesar Rp9.403.769.177,49 yaitu pada Dinas Pendidikan Pemuda dan Olahraga Rp3.204.089.758,01 dan pada Dinas Kesehatan Rp 6.199.679.419,48
- l. Reklasifikasi Kode Barang senilai Rp1.995.020.549,00 yaitu dengan uraian sebagai berikut:

No	OPD	Jumlah (Rp)	Keterangan
1.	Dinas Kesehatan	55.086.000,00	- Alat Penyimpan Perlengkapan Kantor Dari Alat Kantor Lainnya Dan Alat Rumah Tangga Lainnya A(Home Use) Rp12.701.000,00 - Alat Rumah Tangga Lainnya (Home Use) Dari Peralatan Studio Video Dan Film Rp2.875.000,00 - Alat Komunikasi Telephone Dari Alat Komunikasi Lainnya Rp10.000.000,00 - Peralatan Personal Komputer Dari Peralatan Komputer Lainnya Rp29.510.000,00
2.	Dinas Perumahan Rakyat Kawasan Pemukiman dan Pertanahan	2.787.000,00	Dari Peralatan Komunikasi Navigasi Lainnya Ke Alat Kantor Lainnya
3.	Badan Penanggulangan Bencana Daerah	1.838.070.049,00	Kendaraan Bermotor Angkutan Barang Ke Kendaraan Bermotor Penumpang
4.	Dinas Pemberdayaan Masyarakat dan Nagari	54.647.500,00	- Dari Kursi Kerja Pejabat ke Meja Rapat Pejabat Rp4.867.500,00 - Dari Alat Laboratorium Pertanian ke Personal Komputer Rp49.780.000,00
5.	Inspektorat Daerah	900.000,00	Reklasifikasi Kode Barang Dari Kursi Kerja Pejabat ke Meubelair
6.	Kantor Camat Lembah Gumanti	6.500.000,00	Reklasifikasi Kode Barang Dari Peralatan Pemancar Lainnya Ke Sumber Tenaga
7.	Kantor Camat Bukit Sundi	25.000.000,00	Dari Meja Kerja Pejabat ke Meubelair
8.	Kantor Camat IX Koto Sungai Lasi	5.500.000,00	Dari Peralatan Komputer Lainnya ke Peralatan Personal Komputer
9.	Kantor Camat Hiliran Gumanti	6.530.000,00	Reklasifikasi Kode Barang Dari Peralatan Mini Komputer ke Peralatan Personal Komputer
	<b>Total</b>	<b>1.995.020.549,00</b>	

Pengurangan pada Peralatan Mesin sebesar Rp50.393.438.885,49 terdiri dari:

- a. Reklasifikasi ke Ekstrakompabel sebesar Rp434.347.072,00 dengan rincian sebagai berikut:

No	OPD	Jumlah (Rp)	Keterangan
1.	Dinas Pendidikan Pemuda dan Olahraga	346.648.821	Reklas ke Ekstrakompabel : - Alat Penyimpan Perlengkapan Kantor Rp1.200.000,00 - Alat Kantor Lainnya Rp20.721.995,00 - Meubelair Rp228.491.786,00 - Alat Dapur Rp800.000,00 - Alat Rumah Tangga Lainnya (Home Use) Rp84.222.072,00



## PEMERINTAH KABUPATEN SOLOK

### CATATAN ATAS LAPORAN KEUANGAN

Untuk tahun-tahun yang berakhir pada tanggal 31 Desember 2022 dan 2021

No	OPD	Jumlah (Rp)	Keterangan
			- Alat Laboratorium Bahan Bangunan Konstruksi Rp270.000,00 - Alat Laboratorium Umum Rp600.000,00 - Alat Peraga Praktek Sekolah Bidang Studi : Kesenian Rp10.342.968,00
2.	Dinas Kesehatan	39.459.443,00	Reklas ke Ekstrakomptabel : - Perkakas Bengkel Kerja Rp707.000,00 - Alat Ukur Lainnya Rp476.000,00 - Mesin Hitung/Mesin Jumlah Rp172.000,00 - Meubelair Rp3.557.432,00 - Alat Pengukur Waktu Rp1.520.000,00 - Alat Dapur Rp1.050.000,00 - Alat Rumah Tangga Lainnya (Home Use) Rp2.915.000,00 - Peralatan Studio Audio Rp100.000,00 - Alat Kedokteran Umum Rp21.502.999,00 - Alat Kedokteran Gigi Rp3.314.016,00 - Alat Kesehatan Kebidanan Dan Penyakit Kandungan Rp260.000,00 - Alat Kedokteran Mata Rp900.000,00 - Alat Kedokteran Poliklinik Rp1.249.996,00 - Peralatan Personal Komputer Rp70.000,00 - Peralatan Jaringan Rp1.065.000,00 - Peralatan Komputer Lainnya Rp600.000,00
3.	Dinas Koperasi Usaha Kecil Menengah, Perindustrian dan Perdagangan	1.500.000,00	Mesin Hitung/mesin Jumlah Reklasifikasi ke Ekstrakomptabel
4.	Sekretariat Daerah	46.638.808,00	Alat Rumah Tangga Lainnya (Home Use) Reklasifikasi ke Ekstrakomptabel
5.	Sekretariat DPRD	100.000,00	Alat Rumah Tangga Lainnya (Home Use) Reklasifikasi ke Ekstrakomptabel
	<b>Total</b>	<b>434.347.072,00</b>	

- b. Reklasifikasi ke Persediaan sebesar Rp398.666.570,00 dengan rincian sebagai berikut:

No	OPD	Jumlah (Rp)	Keterangan
1.	Dinas Kesehatan	19.680.000,00	Reklasifikasi ke Persediaan : - Peralatan Tukang Kayu Rp190.000,00 - Alat Kantor Lainnya Rp11.055.000,00 - Alat Pembersih Rp120.000,00 - Alat Rumah Tangga Lainnya (Home Use) Rp2.520.000,00 - Peralatan Mainframe Rp1.795.000,00 - Peralatan Komputer Lainnya Rp4.000.000,00
2.	Dinas Pekerjaan Umum dan Penataan Ruang	23.160.000,00	Reklasifikasi ke Persediaan : - Alat Kantor Lainnya Rp20.200.000,00 - Peralatan Jaringan Rp2.960.000,00
3.	Badan Penanggulangan Bencana Daerah	16.725.000,00	Reklasifikasi ke Persediaan : - Perkakas Bengkel Kerja Ke Perabot Kantor Lainnya Rp270.000,00



## PEMERINTAH KABUPATEN SOLOK

### CATATAN ATAS LAPORAN KEUANGAN

Untuk tahun-tahun yang berakhir pada tanggal 31 Desember 2022 dan 2021

No	OPD	Jumlah (Rp)	Keterangan
			<ul style="list-style-type: none"><li>- Peralatan Tukang Kayu Ke Perabot Kantor Lainnya Rp720.000,00</li><li>- Alat Pembersih Ke Perabot Kantor Lainnya Rp750.000,00</li><li>- Alat Kantor Lainnya Ke Perabot Kantor Lainnya Rp14.985.000,00</li></ul>
4.	DPMPTSP & Naker	4.870.000,00	Reklasifikasi ke Persediaan : <ul style="list-style-type: none"><li>- Alat Kantor Lainnya Rp1.550.000,00</li><li>- Alat Rumah Tangga Lainnya (Home Use) Rp3.320.000,00</li></ul>
5.	Dinas Lingkungan Hidup	2.085.000,00	Reklasifikasi ke Persediaan dari Alat Pembersih
6.	Dinas Pemberdayaan Masyarakat Nagari	2.200.000,00	Reklasifikasi ke Persediaan dari Peralatan Cetak
7.	DPPKBP3A	9.675.000,00	Reklasifikasi ke Persediaan dari Alat Peraga Pelatihan
8.	Dinas Perhubungan	125.000.000,00	Reklasifikasi ke Persediaan dari Alat Kantor Lainnya
9.	Dinas Pertanian	10.359.000,00	Reklasifikasi ke Persediaan: <ul style="list-style-type: none"><li>- Alat Kantor Lainnya Rp250.000,00</li><li>- Alat Pembersih Rp141.000,00</li><li>- Alat Peraga Rp9.968.000,00</li></ul>
10.	Inspektorat Daerah	1.110.000,00	Reklasifikasi ke Persediaan dari Alat Rumah Tangga Lainnya (Home Use)
11.	Badan Kepegawaian dan Pengembangan Sumber Daya Manusia	7.900.000,00	Reklasifikasi ke Persediaan: <ul style="list-style-type: none"><li>- Alat Rumah Tangga Lainnya (Home Use) Rp7.500.000,00</li><li>- Alat Peraga Praktek Sekolah Bidang Studi : PKN Rp400.000,00</li></ul>
12.	Sekretariat Daerah	126.230.570,00	Reklasifikasi ke Persediaan: <ul style="list-style-type: none"><li>- Alat Kantor Lainnya Rp64.048.150,00</li><li>- Alat Rumah Tangga Lainnya (Home Use) Rp50.995.000,00</li><li>- Peralatan Studio Video Dan Film Rp3.385.500,00</li><li>- Alat Studio Lainnya Rp5.851.920,00</li><li>- Peralatan Olah Raga Lainnya Rp1.950.000,00</li></ul>
13.	Sekretariat DPRD	31.975.000,00	Reklasifikasi ke Persediaan: <ul style="list-style-type: none"><li>- Alat Kantor Lainnya Rp24.000.000,00</li><li>- Alat Rumah Tangga Lainnya (Home Use) Rp7.975.000,00</li></ul>
14.	Kantor Camat Pantai Cermin	5.892.000,00	Reklasifikasi ke Persediaan dari Peralatan Cetak
15.	Kantor Camat Lembah Gumanti	2.100.000,00	Reklasifikasi ke Persediaan dari Alat Rumah Tangga Lainnya (Home Use)
16.	Kantor Camat Bukit Sundi	705.000,00	Reklasifikasi ke Persediaan dari Alat Rumah Tangga Lainnya (Home Use)
17.	Kesatuan Bangsa dan Politik	9.000.000,00	Reklasifikasi ke Persediaan dari Alat Kantor Lainnya
	<b>Total</b>	<b>398.666.570,00</b>	



## PEMERINTAH KABUPATEN SOLOK

### CATATAN ATAS LAPORAN KEUANGAN

Untuk tahun-tahun yang berakhir pada tanggal 31 Desember 2022 dan 2021

- c. Reklasifikasi Hasil Transaksi yang menyebabkan perpindahan kodefikasi BMD sebesar Rp16.851.319.723,00 sebagai berikut:

No	OPD	Jumlah (Rp)	Keterangan
1.	Dinas Pendidikan Pemuda dan Olahraga	8.666.295.644,00	- Reklasifikasi Hasil Transaksi antar Kode Barang pada Peralatan dan Mesin
2.	Dinas Kesehatan	4.728.623.210,00	- Reklasifikasi Hasil Transaksi antar Kode Barang pada Peralatan dan Mesin
3.	Dinas Pekerjaan Umum dan Penataan Ruang	306.601.060,00	- Reklasifikasi Hasil Transaksi antar Kode Barang pada Peralatan dan Mesin
4.	Dinas Perumahan Rakyat dan Kawasan Pemukiman	198.492.760,00	- Reklasifikasi Hasil Transaksi antar Kode Barang pada Peralatan dan Mesin
5.	Satuan Polisi Pamong Praja dan Pemadam Kebakaran	567.001.000,00	- Reklasifikasi Hasil Transaksi antar Kode Barang pada Peralatan dan Mesin
6.	Badan Penanggulangan Bencana Daerah	161.724.900,00	- Reklasifikasi Hasil Transaksi antar Kode Barang pada Peralatan dan Mesin
7.	Dinas Sosial	78.434.000,00	- Reklasifikasi Hasil Transaksi antar Kode Barang pada Peralatan dan Mesin
8.	Dinas Penanaman Modal, Pelayanan Terpadu Satu Pintu dan Tenaga Kerja	30.150.000,00	- Reklasifikasi Hasil Transaksi antar Kode Barang pada Peralatan dan Mesin
9.	Dinas Lingkungan Hidup	15.299.500,00	- Reklasifikasi Hasil Transaksi antar Kode Barang pada Peralatan dan Mesin
10.	Dinas Kependudukan dan Catatan Sipil	5.343.750,00	- Reklasifikasi Hasil Transaksi antar Kode Barang pada Peralatan dan Mesin
11.	Dinas Pemberdayaan Masyarakat dan Nagari	14.785.000,00	- Reklasifikasi Hasil Transaksi antar Kode Barang pada Peralatan dan Mesin
12.	Dinas Pemberdayaan Perempuan, KB dan P3A	86.200.000,00	- Reklasifikasi Hasil Transaksi antar Kode Barang pada Peralatan dan Mesin
13.	Dinas Perhubungan	260.248.300,00	- Reklasifikasi Hasil Transaksi antar Kode Barang pada Peralatan dan Mesin
14.	Dinas Komunikasi dan Informatika	130.240.750,00	- Reklasifikasi Hasil Transaksi antar Kode Barang pada Peralatan dan Mesin
15.	Dinas Koperindag	178.918.299,00	- Reklasifikasi Hasil Transaksi antar Kode Barang pada Peralatan dan Mesin
16.	Dinas Perpustakaan dan Kearsipan	16.400.000,00	- Reklasifikasi Hasil Transaksi antar Kode Barang pada Peralatan dan Mesin
	Dinas Perikanan dan Pangan	34.410.000,00	- Reklasifikasi Hasil Transaksi antar Kode Barang pada Peralatan dan Mesin



## PEMERINTAH KABUPATEN SOLOK

### CATATAN ATAS LAPORAN KEUANGAN

Untuk tahun-tahun yang berakhir pada tanggal 31 Desember 2022 dan 2021

No	OPD	Jumlah (Rp)	Keterangan
17.	Dinas Pertanian	180.262.800,00	- Reklasifikasi Hasil Transaksi antar Kode Barang pada Peralatan dan Mesin
	Dinas Pariwisata dan Kebudayaan	25.649.000,00	- Reklasifikasi Hasil Transaksi antar Kode Barang pada Peralatan dan Mesin
18.	Inspektorat Daerah	31.705.000,00	- Reklasifikasi Hasil Transaksi antar Kode Barang pada Peralatan dan Mesin
19.	Badan Keuangan Daerah	148.348.000,00	- Reklasifikasi Hasil Transaksi antar Kode Barang pada Peralatan dan Mesin
20.	Badan Perencanaan Penelitian dan Pembangunan	12.300.000,00	- Reklasifikasi Hasil Transaksi antar Kode Barang pada Peralatan dan Mesin
21.	Badan Kepegawaian dan Pengembangan Sumber Daya Manusia	13.500.000,00	- Reklasifikasi Hasil Transaksi antar Kode Barang pada Peralatan dan Mesin
22.	Sekretariat Daerah	688.878.750,00	- Reklasifikasi Hasil Transaksi antar Kode Barang pada Peralatan dan Mesin
23.	Sekretariat DPRD	215.400.000,00	- Reklasifikasi Hasil Transaksi antar Kode Barang pada Peralatan dan Mesin
24.	Kecamatan Lembah Gumanti	3.182.000,00	- Reklasifikasi Hasil Transaksi antar Kode Barang pada Peralatan dan Mesin
25.	Kecamatan Payung Sekaki	11.266.000,00	- Reklasifikasi Hasil Transaksi antar Kode Barang pada Peralatan dan Mesin
26.	Kecamatan Lembang Jaya	21.560.000,00	- Reklasifikasi Hasil Transaksi antar Kode Barang pada Peralatan dan Mesin
27.	Kecamatan Bukit Sundi	3.100.000,00	- Reklasifikasi Hasil Transaksi antar Kode Barang pada Peralatan dan Mesin
28.	Kecamatan Junjung Sirih	2.200.000,00	- Reklasifikasi Hasil Transaksi antar Kode Barang pada Peralatan dan Mesin
29.	Kecamatan Hiliran Gumanti	14.800.000,00	- Reklasifikasi Hasil Transaksi antar Kode Barang pada Peralatan dan Mesin
	<b>Total</b>	<b>16.851.319.723,00</b>	-

- d. Pengurangan Hibah sebesar Rp232.820.000,00 yaitu pada Dinas Pendidikan Pemuda dan Olahraga ke Sekolah Swasta Rp198.020.000,00 berupa Alat Kantor Lainnya, Meubelair, Personal Komputer dan Peralatan Jaringan dengan Berita Acara Serah Terima Barang Nomor: 800/619/Disdikpora/2022 tanggal 30 Desember dan Berita Acara Serah Terima Nomor: 800/833/Disdikpora/2022 tanggal 30 Desember 2022 dan pada Dinas Koperindag Rp34.800.000,00 berupa Alat Pendingin Rp31.000.000,00 dan Alat Dapur Rp3.800.000,00 diserahkan ke masyarakat





## PEMERINTAH KABUPATEN SOLOK

### CATATAN ATAS LAPORAN KEUANGAN

Untuk tahun-tahun yang berakhir pada tanggal 31 Desember 2022 dan 2021

dengan Berita Acara Serah Terima Barang Nomor: 920/602/DKUKMPP-2022.

- e. Pengurangan pada Pengalihan Status terjadi pada beberapa SKPD sebesar Rp8.336.691.965,00 sebagai berikut:

No	OPD	Jumlah (Rp)	Keterangan
1.	Dinas Pendidikan Pemuda dan Olahraga	120.000.000,00	Pengalihan Status Kendaraan Bermotor Penumpang BA 1781 H ke Dinas Kominfo
2.	Dinas Kesehatan	253.290.000,00	Pengalihan Status Kendaraan Bermotor Penumpang BA 24 H ke DPPKB & P3A
3.	Dinas Pekerjaan Umum dan Penataan Ruang	912.118.000,00	Pengalihan Status: <ul style="list-style-type: none"><li>- Unit Pemeliharaan Lapangan ke Dinas Perhubungan Rp876.664.000,00</li><li>- Alat Pengolahan Tanah Dan Tanaman ke Dinas Lingkungan Hidup Rp10.528.000,00</li><li>- Alat Pembersih ke Dinas Lingkungan Hidup Rp1.960.000,00</li><li>- Personal Komputer ke Dinas Perhubungan Rp19.998.000,00</li><li>- Personal Komputer ke Dinas Perhubungan Rp2.968.000,00</li></ul>
4.	Dinas Perumahan Rakyat, Kawasan Pemukiman dan Pertanahan	308.000.000,00	Pengalihan Status Kendaraan Bermotor Penumpang BA 1080 H ke Dinas PUPR
5.	Satuan Polisi Pamong Praja dan Pemadam Kebakaran	284.000.000,00	Pengalihan Status Kendaraan Bermotor Penumpang BA 1075 H ke Dinas Pariwisata dan Kebudayaan
6.	Dinas Sosial	292.220.000,00	Pengalihan Status Kendaraan Bermotor Penumpang BA 28/1547 H ke Dinas Kominfo
7.	Dinas Komunikasi dan Informatika	392.507.090,00	Pengalihan Status Kendaraan Bermotor Penumpang BA 159 H ke Disdukcapil dan BA 49 H ke DPRKPP
5.	Dinas Pariwisata dan Kebudayaan	270.480.000,00	Pengalihan Status Kendaraan Bermotor Penumpang BA 34 H ke Satpol PP
6.	Badan Keuangan Daerah	257.000.000,00	Pengalihan Status Kendaraan Bermotor Penumpang BA 1021 H ke Dinas Koperindag
7.	Badan Perencanaan Penelitian dan Pengembangan	467.030.000,00	Pengalihan Status Kendaraan Bermotor Penumpang BA 19 H ke Sekretariat Daerah
8.	Sekretariat Daerah	2.599.140.000,00	Pengalihan status kendaraan Bermotor Penumpang : <ul style="list-style-type: none"><li>- BA 1130 H ke Kec. Gunung Talang Rp259.100.000,00</li><li>- BA 1123 H ke Kec. X Koto Diatas Rp259.100.000,00</li><li>- BA 1108 H ke Kec. Tigo Lurah Rp259.100.000,00</li><li>- BA 1124 H ke Kec. Bukit Sundi Rp259.100.000,00</li><li>- BA 1121 H ke Kec. Lembah Gumanti Rp259.100.000,00</li><li>- BA 1127 H ke Kec. X Koto Singkarak Rp259.100.000,00</li><li>- BA 1126 H ke Kec. Lembang Jaya Rp259.100.000,00</li></ul>



## PEMERINTAH KABUPATEN SOLOK

### CATATAN ATAS LAPORAN KEUANGAN

Untuk tahun-tahun yang berakhir pada tanggal 31 Desember 2022 dan 2021

No	OPD	Jumlah (Rp)	Keterangan
			<ul style="list-style-type: none"> <li>- BA 1120 H ke Kec. Hiliran Gumanti Rp259.100.000,00</li> <li>- B 1244 WQ ke Kec. Dinas PUPR Rp169.000.000,00</li> <li>- BA 1576 H ke Bapelitbang Rp357.340.000,00</li> </ul>
9.	Sekretariat DPRD	439.606.875,00	Pengalihan Status Kendaraan Bermotor Penumpang BA 1577 H ke Inspektorat
10.	Kantor Camat Pantai Cermin	194.100.000,00	Pengalihan Status Kendaraan Bermotor Khusus BA 9015 HK ke Dinas Kesehatan
11.	Kantor Camat Lembah Gumanti	194.100.000,00	Pengalihan Status Kendaraan Bermotor Khusus BA 9017 HK ke Dinas Kesehatan
12.	Kantor Camat Gunung Talang	194.100.000,00	Pengalihan Status Kendaraan Bermotor Khusus BA 9016 HK ke Dinas Kesehatan
13.	Kantor Camat Bukit Sundi	183.635.000,00	Pengalihan Status Kendaraan Bermotor Khusus BA 9010 HK ke Dinas Kesehatan
14.	Kantor Camat IX Koto Sungai Lasi	194.100.000,00	Pengalihan Status Kendaraan Bermotor Khusus BA 9012 HK ke Dinas Kesehatan
15.	Kantor Camat Kubung	193.965.000,00	Pengalihan Status Kendaraan Bermotor Khusus BA 9132 HK ke Dinas Kesehatan
16.	Kantor Camat X Koto Singkarak	199.100.000,00	Pengalihan Status Kendaraan Bermotor Khusus BA 9029 H ke Dinas Kesehatan
17.	Kantor Camat X Koto Diatas	194.100.000,00	Pengalihan Status Kendaraan Bermotor Khusus BA 9014 HK ke Dinas Kesehatan
18.	Kantor Camat Junjung Sirih	194.100.000,00	Pengalihan Status Kendaraan Bermotor Khusus BA 9013 HK ke Dinas Kesehatan
	<b>Total</b>	<b>8.336.691.965,00</b>	

f. Pengurangan Reklasifikasi ke Rusak Berat sebesar Rp9.604.668.356,87 dengan rincian sebagai berikut:

No	OPD	Jumlah (Rp)	Keterangan
1.	Dinas Pendidikan Pemuda dan Olahraga	1.257.795.522,54	Rekalsifikasi ke Rusak Berat: <ul style="list-style-type: none"> <li>- Perkakas Standard (<i>Standard Tools</i>) Rp2.574.000,00</li> <li>- Peralatan Tukang Besi Rp326.700,00</li> <li>- Peralatan Ukur, <i>Gip</i> Dan <i>Feeting</i> Rp1.791.643,00</li> <li>- Peralatan Bengkel Khusus Peladaman Rp10.405.000,00</li> <li>- Alat Ukur Universal Rp890.300,00</li> <li>- Alat Ukur/Pembanding Rp8.860.552,00</li> <li>- Alat Ukur Lain-Lain Rp1.828.200,00</li> <li>- Alat Timbangan/Biara Rp2.035.000,00</li> <li>- Alat Penyimpan Hasil Percobaan Pertanian Rp11.500.000,00</li> <li>- Mesin Ketik Rp16.551.000,00</li> <li>- Mesin Hitung/Mesin Jumlah Rp12.250.000,00</li> </ul>



# PEMERINTAH KABUPATEN SOLOK

## CATATAN ATAS LAPORAN KEUANGAN

Untuk tahun-tahun yang berakhir pada tanggal 31 Desember 2022 dan 2021

No	OPD	Jumlah (Rp)	Keterangan
			<ul style="list-style-type: none"> <li>- Alat Penyimpan Perlengkapan Kantor Rp16.307.071,43</li> <li>- Alat Kantor Lainnya Rp114.655.578,00</li> <li>- Meubelair Rp299.145.069,11</li> <li>- Alat Pembersih Rp6.284.260,00</li> <li>- Alat Pendingin Rp7.040.000,00</li> <li>- Alat Dapur Rp800.000,00</li> <li>- Alat Rumah Tangga Lainnya (Home Use) Rp34.970.500,00</li> <li>- Kursi Rapat Pejabat Rp10.120.000,00</li> <li>- Peralatan Studio Audio Rp45.597.470,00</li> <li>- Peralatan Studio Video Dan Film Rp2.250.000,00</li> <li>- Peralatan Cetak Rp2.750.000,00</li> <li>- Alat Komunikasi Telephone Rp2.000.000,00</li> <li>- Peralatan Antena UHF Rp2.500.000,00</li> <li>- Peralatan Antena SHF/Parabola Rp1.140.000,00</li> <li>- Program Input Equipment Rp6.000.000,00</li> <li>- Sumber Tenaga Rp5.400.000,00</li> <li>- Alat Kedokteran Nuklir Rp1.117.000,00</li> <li>- Alat Kesehatan Olah Raga Rp331.636,00</li> <li>- Alat Laboratorium Mekanika Tanah Dan Batuan Rp843.714,00</li> <li>- Alat Laboratorium Logam, Mesin Dan Listrik Rp427.500,00</li> <li>- Alat Laboratorium Umum Rp1.170.000,00</li> <li>- Alat Laboratorium Microbiology Rp3.357.620,00</li> <li>- Alat Laboratorium Pertanian Rp52.010.281,00</li> <li>- Alat Peraga Praktek Sekolah Bidang Studi: Bahasa Indonesia Rp1.400.000,00</li> <li>- Alat Peraga Praktek Sekolah Bidang Studi : Matematika Rp1.764.000,00</li> <li>- Alat Peraga Praktek Sekolah Bidang Studi : Ipa Dasar Rp21.771.967,00</li> <li>- Alat Peraga Praktek Sekolah Bidang Studi : Ipa Lanjutan Rp5.792.300,00</li> <li>- Alat Peraga Praktek Sekolah Bidang Studi: IPA Menengah Rp11.837.000,00</li> <li>- Alat Peraga Praktek Sekolah Bidang Studi: Ipa Atas Rp15.280.200,00</li> <li>- Alat Peraga Praktek Sekolah Bidang Studi: IPS Rp1.005.540,00</li> <li>- Alat Peraga Praktek Sekolah Bidang Studi: Kesenian Rp15.641.080,00</li> <li>- Alat Peraga Praktek Sekolah Bidang Studi: Olah Raga Rp50.070.957,00</li> <li>- Alat Peraga Praktek Sekolah Bidang Studi: Pkn Rp500.000,00</li> <li>- Alsus Fotografi Kepolisian Rp5.000.000,00</li> </ul>



## PEMERINTAH KABUPATEN SOLOK

### CATATAN ATAS LAPORAN KEUANGAN

Untuk tahun-tahun yang berakhir pada tanggal 31 Desember 2022 dan 2021

No	OPD	Jumlah (Rp)	Keterangan
			<ul style="list-style-type: none"> <li>- Komputer Jaringan Rp4.263.894,00</li> <li>- Personal Komputer Rp346.784.272,00</li> <li>- Peralatan Mini Komputer Rp3.500.000,00</li> <li>- Peralatan Personal Komputer Rp86.622.218,00</li> <li>- Peralatan Jaringan Rp1.332.000,00</li> </ul>
2.	Dinas Kesehatan	2.510.657.768,47	Reklas ke Rusak Berat: <ul style="list-style-type: none"> <li>- Pompa Rp3.000.000,00</li> <li>- Kendaraan Bermotor Beroda Dua Rp173.084.500,00</li> <li>- Kendaraan Bermotor Khusus Rp307.250.000,00</li> <li>- Kendaraan Tak Bermotor Penumpang Rp14.631.333,00</li> <li>- Peralatan Bengkel Khusus Peladarn Rp3.930.000,00</li> <li>- Alat Ukur Lain-Lain Rp2.222.000,00</li> <li>- Alat Timbangan/Biara Rp3.954.500,00</li> <li>- Mesin Hitung/Mesin Jumlah Rp3.500.000,00</li> <li>- Alat Penyimpan Perlengkapan Kantor Rp28.190.000,00</li> <li>- Alat Kantor Lainnya Rp65.653.317,00</li> <li>- Meubelair Rp91.028.073,25</li> <li>- Alat Pembersih Rp2.500.000,00</li> <li>- Alat Pendingin Rp213.882.315,00</li> <li>- Alat Rumah Tangga Lainnya (Home Use) Rp91.202.538,00</li> <li>- Meja Kerja Pejabat Rp1.897.500,00</li> <li>- Kursi Kerja Pejabat Rp4.380.000,00</li> <li>- Peralatan Studio Audio Rp9.151.030,00</li> <li>- Peralatan Studio Video Dan Film Rp19.360.000,00</li> <li>- Alat Komunikasi Telephone Rp14.398.251,00</li> <li>- Sumber Tenaga Rp3.400.000,00</li> <li>- Alat Kedokteran Umum Rp634.089.062,41</li> <li>- Alat Kedokteran Gigi Rp167.630.000,00</li> <li>- Alat Kedokteran Keluarga Berencana Rp33.912.750,00</li> <li>- Alat Kesehatan Kebidanan Dan Penyakit Kandungan Rp52.205.027,00</li> <li>- Alat Kedokteran Bagian Penyakit Dalam Rp41.362.000,00</li> <li>- Alat Kedokteran Anak Rp2.000.000,00</li> <li>- Alat Kedokteran Poliklinik Rp9.414.236,81</li> <li>- Alat Kesehatan Rehabilitasi Medis Rp980.000,00</li> <li>- Alat Kedokteran Nuklir Rp6.664.732,00</li> <li>- Alat Kesehatan Umum Lainnya Rp1.599.400,00</li> </ul>



## PEMERINTAH KABUPATEN SOLOK

### CATATAN ATAS LAPORAN KEUANGAN

Untuk tahun-tahun yang berakhir pada tanggal 31 Desember 2022 dan 2021

No	OPD	Jumlah (Rp)	Keterangan
			<ul style="list-style-type: none"> <li>- Alat Laboratorium Umum Rp15.851.858,00</li> <li>- Alat Laboratorium Microbiologi Rp1.415.000,00</li> <li>- Alat Laboratorium Hematologi Rp7.184.000,00</li> <li>- Laboratorium Hematologi Dan Urinalisis Rp2.106.000,00</li> <li>- Alat Peraga PAUD/TK Rp19.360.000,00</li> <li>- Alsus Fotografi Kepolisian Rp1.930.000,00</li> <li>- Personal Komputer Rp309.976.100,00</li> <li>- Peralatan Mainframe Rp1.000.000,00</li> <li>- Peralatan Mini Komputer Rp3.000.000,00</li> <li>- Peralatan Personal Komputer Rp130.894.500,00</li> <li>- Peralatan Jaringan Rp11.467.745,00</li> </ul>
3.	Dinas Perumahan Rakyat Kawasan Pemukiman dan Pertanahan	101.996.000,00	Reklasifikasi ke Rusak Berat: <ul style="list-style-type: none"> <li>- Kendaraan Bermotor Beroda Dua Rp19.085.000,00</li> <li>- Alat Rumah Tangga Lainnya (<i>Home Use</i>) Rp10.120.000,00</li> <li>- Kursi Kerja Pejabat Rp14.850.000,00</li> <li>- Personal Komputer Rp49.813.000,00</li> <li>- Peralatan Personal Komputer Rp8.128.000,00</li> </ul>
4.	Badan Satuan Polisi Pamong Praja dan Pemadam Kebakaran	253.672.735,00	Reklasifikasi ke Rusak Berat: <ul style="list-style-type: none"> <li>- Reklas Meubelair Ke Aset Rusak Berat Rp100.394.800,00</li> <li>- Reklas Alat Dapur Ke Aset Rusak Berat Rp5.070.725,00</li> <li>- Reklas Alat Rumah Tangga Lainnya (<i>Home Use</i>) Ke Aset Rusak Berat Rp95.244.800,00</li> <li>- Reklas Peralatan Studio Video Dan Film Ke Aset Rusak Berat Rp6.380.000,00</li> <li>- Reklas Alat Komunikasi Telephone Ke Aset Rusak Berat Rp2.872.400,00</li> <li>- Reklas Peralatan Pemancar HF/SW Ke Aset Rusak Berat Rp2.000.000,00</li> <li>- Reklas Personal Komputer Ke Aset Rusak Berat Rp27.560.700,00</li> <li>- Reklas Peralatan Personal Komputer Ke Aset Rusak Berat Rp14.149.310,00</li> </ul>
5.	Badan Penanggulangan Bencana Daerah	22.676.614,00	Reklasifikasi ke Rusak Berat: <ul style="list-style-type: none"> <li>- Alat Penyimpan Perlengkapan Kantor Rp11.400.000,00</li> <li>- Meubelair Rp5.485.714,00</li> <li>- Alat Laboratorium Umum Rp600.000,00</li> <li>- <i>Radiation Detector</i> Rp2.200.000,00</li> <li>- Peralatan <i>Mainframe</i> Rp955.900,00</li> <li>- Peralatan Personal Komputer Rp2.035.000,00</li> </ul>



## PEMERINTAH KABUPATEN SOLOK

### CATATAN ATAS LAPORAN KEUANGAN

Untuk tahun-tahun yang berakhir pada tanggal 31 Desember 2022 dan 2021

No	OPD	Jumlah (Rp)	Keterangan
6.	Dinas Sosial	90.215.935,00	Reklasifikasi ke Rusak Berat: - Alat Penyimpan Perlengkapan Kantor Rp2.500.000,00 - Meubelair Rp3.200.000,00 - Alat Pembersih Rp1.850.000,00 - Alat Dapur Rp500.000,00 - Alat Rumah Tangga Lainnya (Home Use) Rp49.582.000,00 - Lemari Dan Arsip Pejabat Rp333.335,00 - Peralatan Studio Video Dan Film Rp1.348.600,00 - Personal Komputer Rp20.405.000,00 - Peralatan Personal Komputer Rp10.497.000,00
7.	Dinas Penanaman Modal, Pelayanan Terpadu Satu Pintu dan Tenaga Kerja	67.136.000,00	Reklasifikasi ke Rusak Berat: - Kendaraan Bermotor Beroda Dua Rp6.000.000,00 - Alat Ukur Universal Rp5.962.000,00 - Alat Kantor Lainnya Rp12.320.000,00 - Meubilar Rp2.000.000,00 - Alat Dapur Rp700.000,00 - Alat Rumah Tangga Lainnya (Home Use) Rp1.650.000,00 - Meja Kerja Pejabat Rp13.552.000,00 - Peralatan Studio Video Dan Film Rp9.999.000,00 - Alat Komunikasi Telephone Rp2.500.000,00 - Personal Komputer Rp10.000.000,00 - Peralatan Personal Komputer Rp2.453.000,00
8.	Dinas Lingkungan Hidup	118.649.800,00	Reklasifikasi ke Rusak Berat: - Mesin Ketik Rp2.403.000,00 - Alat Pendingin Rp1.644.500,00 - Peralatan Studio Audio Rp3.932.500,00 - Alat Laboratorium Lingkungan Rp95.170.000,00 - Peralatan Personal Komputer Rp15.499.800,00
9.	Dinas Kependudukan dan Pencatatan Sipil	363.810.519,00	Reklasifikasi ke Rusak Berat: - Alat Kantor Lainnya Rp12.452.990,00 - Meubelair Rp6.000.000,00 - Meja Kerja Pejabat Rp4.799.250,00 - Peralatan Studio Audio Rp4.205.000,00 - Peralatan Studio Pemetaan/Peralatan Ukur Tanah Rp3.963.575,00 - Sumber Tenaga Rp74.820.000,00 - Alat Kesehatan Rehabilitasi Medis Rp2.118.500,00 - Analytical Instrument Rp14.484.644,00 - Komputer Jaringan Rp8.250.000,00 - Peralatan Mini Komputer Rp112.790.846,67 - Peralatan Personal Komputer Rp118.975.713,33





## PEMERINTAH KABUPATEN SOLOK

### CATATAN ATAS LAPORAN KEUANGAN

Untuk tahun-tahun yang berakhir pada tanggal 31 Desember 2022 dan 2021

No	OPD	Jumlah (Rp)	Keterangan
			- Peralatan Jaringan Rp950.000,00
10.	Dinas Pemberdayaan Masyarakat dan Nagari	121.015.825,00	Reklasifikasi ke Rusak Berat: - Kendaraan Bermotor Penumpang Rp80.000.000,00 - Personal Komputer Rp29.597.000,00 - Peralatan Personal Komputer Rp11.418.825,00
11.	Dinas Pengendalian Penduduk, Keluarga Berencana, Pemberdayaan Perempuan dan Perlindungan Anak	315.474.950,00	Reklasifikasi ke Rusak Berat: - Kendaraan bermotor Beroda Dua Rp158.101.600,00 - Alat Rumah Tangga ( <i>Home Use</i> ) Rp24.106.500,00 - Alat Komunikasi Telephone Rp15.151.000,00 - Personal Komputer Rp113.071.750,00 - Peralatan Personal Komputer Rp5.044.100,00
12.	Dinas Perhubungan	1.488.990.750,00	Reklasifikasi ke Rusak Berat: - Kendaraan Bermotor Beroda Dua Rp3.000.000,00 - Alat Angkutan Apung Bermotor Untuk Barang Rp1.446.922.125,00 - Perkakas Pabrik Es Rp990.000,00 - Meubelair Rp6.100.000,00 - Alat Pendingin Rp428.000,00 - Alat Rumah Tangga Lainnya ( <i>Home Use</i> ) Rp6.045.625,00 - Meja Kerja Pejabat Rp7.400.000,00 - Kursi Kerja Pejabat Rp3.960.000,00 - Kursi Tamu Di Ruangan Pejabat Rp4.000.000,00 - Peralatan Studio Video Dan Film Rp1.950.000,00 - Peralatan Personal Komputer Rp8.195.000,00 - Peralatan Jaringan Rp950.000,00
13.	Dinas Komunikasi dan Informatika	39.080.540,00	Reklasifikasi ke Rusak Berat: - Alat Rumah Tangga Lainnya ( <i>Home Use</i> ) Rp950.000,00 - Sumber Tenaga Rp8.481.000,00 - Personal Komputer Rp20.251.400,00 - Peralatan Personal Komputer Rp9.398.140,00
14.	Dinas Perpustakaan dan Kearsipan	6.690.000,00	Reklasifikasi Personal Komputer ke Rusak Berat
15.	Dinas Perikanan dan Pangan	288.224.050,00	Reklasifikasi ke Rusak Berat: - Kendaraan Bermotor Beroda Dua Rp48.603.700,00 - Kendaraan Bermotor Beroda Tiga Rp28.100.000,00 - Perkakas Pabrik Es Rp9.950.000,00 - Mesin Ketik Rp1.781.200,00 - Meubilar Rp325.000,00 - Alat Pendingin Rp650.000,00 - Alat Dapur Rp2.240.000,00 - Meja Kerja Pejabat Rp12.863.000,00 - Meja Rapat Pejabat Rp2.178.000,00 - Peralatan Studio Audio Rp8.233.500,00 - Peralatan Studio Video Dan Film Rp14.850.000,00



## PEMERINTAH KABUPATEN SOLOK

### CATATAN ATAS LAPORAN KEUANGAN

Untuk tahun-tahun yang berakhir pada tanggal 31 Desember 2022 dan 2021

No	OPD	Jumlah (Rp)	Keterangan
			<ul style="list-style-type: none"><li>- Alat Telekomunikasi Telepone Rp13.159.850,00</li><li>- Alat Koununikasi Radio SBB Rp15.070.000,00</li><li>- Sumber Tenaga Rp49.511.000,00</li><li>- Personal Komputer Rp50.183.800,00</li><li>- Peralatan Personal Komputer Rp30.525.000,00</li></ul>
16.	Dinas Pertanian	277.431.625,00	Reklasifikasi ke Rusak Berat: <ul style="list-style-type: none"><li>- Kendaraan Bermotor Beroda Dua Rp137.527.525,00</li><li>- Kendaraan Tak Bermotor Angkutan Barang Rp500.000,00</li><li>- Perkakas Kontruksi Logam Yang Transportable Rp14.660.000,00</li><li>- Perlitan Bengkel Khusus Peladam Rp83.165.000,00</li><li>- Alat Ukur Universal Rp13.860.000,00</li><li>- Alat Laboratorium Pertanian Rp23.970.000,00</li><li>- Alat Penyimpan Perlengkapan Kantor Rp800.000,00</li><li>- Meubilier Rp2.949.100,00</li></ul>
17.	Dinas Pariwisata dan Kebudayaan	145.948.800,00	Reklasifikasi ke Rusak Berat: <ul style="list-style-type: none"><li>- Kendaraan Bermotor Penumpang Rp24.585.000,00</li><li>- Kendaraan Tak Bermotor Penumpang Rp58.080.000,00</li><li>- Alat Rumah Tangga Lainnya Rp31.787.800,00</li><li>- Peralatan Studio Audio Rp6.380.000,00</li><li>- Peralatan Studio Video Dan Film Rp25.116.000,00</li></ul>
18.	Inspektorat Daerah	313.931.576,70	Reklasifikasi ke Rusak Berat: <ul style="list-style-type: none"><li>- Kendaraan Bermotor Penumpang BA 2707 HE Dan BA 177 H Rp206.130.000,00</li><li>- Kendaraan Bermotor Beroda Dua BA 6005 H Rp17.875.000,00</li><li>- Alat Penyimpan Hasil Percobaan Pertanian Rp2.815.999,80</li><li>- Alat Penyimpan Perlengkapan Kantor Rp6.490.000,00</li><li>- Alat Kantor Lainnya Rp3.640.000,00</li><li>- Meubelair Rp4.123.076,90</li><li>- Alat Rumah Tangga Lainnya (Home Use) Rp12.405.000,00</li><li>- Kursi Kerja Pejabat Rp2.922.500,00</li><li>- Peralatan Studio Audio Rp2.475.000,00</li><li>- Alat Laboratorium Microbiologi Rp1.188.000,00</li><li>- Alat Laboratorium Kimia Rp10.995.000,00</li><li>- Personal Komputer Rp12.450.000,00</li><li>- Peralatan Personal Komputer Rp30.422.000,00</li></ul>
19.	Badan Keuangan Daerah	557.510.508,16	Reklasifikasi ke Rusak Berat: <ul style="list-style-type: none"><li>- Kendaraan Bermotor Penumpang Ba 130 H (Bkd) Rp75.000.000,00</li></ul>



## PEMERINTAH KABUPATEN SOLOK

### CATATAN ATAS LAPORAN KEUANGAN

Untuk tahun-tahun yang berakhir pada tanggal 31 Desember 2022 dan 2021

No	OPD	Jumlah (Rp)	Keterangan
			<ul style="list-style-type: none"><li>- Kendaraan Bermotor Beroda Dua Ba 130 H, Ba 6277 H, Ba 6477 H Dan Ba 3067 H Rp54.624.330,00</li><li>- Mesin Ketik Rp14.400.000,00</li><li>- Meubelair Rp3.740.000,00</li><li>- Alat Rumah Tangga Lainnya (<i>Home Use</i>) Rp5.425.000,00</li><li>- Kursi Kerja Pejabat Rp4.620.000,00</li><li>- Peralatan Studio Audio Rp2.640.000,00</li><li>- Alat Komunikasi Telephone Rp20.582.866,66</li><li>- Personal Komputer Rp49.901.000,00</li><li>- Peralatan Personal Komputer Rp39.377.311,50</li><li>- Peralatan Jaringan Rp167.200.000,00</li><li>- Kendaraan Bermotor Penumpang Ba 36 H (Ppkd) Rp120.000.000,00</li></ul>
20.	Badan Perencanaan Penelitian dan Pengembangan	259.160.938,00	<p>Reklasifikasi ke Rusak Berat:</p> <ul style="list-style-type: none"><li>- Alat Kantor Lainnya Rp56.352.200,00</li><li>- Alat Rumah Tangga Lainnya (<i>Home Use</i>) Rp65.774.100,00</li><li>- Peralatan Studio Audio Rp6.500.000,00</li><li>- Personal Komputer Rp101.484.648,00</li><li>- Peralatan Personal Komputer Rp29.049.990,00</li></ul>
21.	Badan Kepegawaian dan Pengembangan Sumber Daya Manusia	17.229.500,00	<p>Reklasifikasi ke Rusak Berat:</p> <ul style="list-style-type: none"><li>- Meubelair Rp1.188.000,00</li><li>- Sumber Tenaga Rp1.650.000,00</li><li>- Personal Komputer Rp14.391.000,00</li></ul>
22.	Sekretariat DPRD	452.752.000,00	<p>Reklasifikasi ke Rusak Berat:</p> <ul style="list-style-type: none"><li>- Alat Penyimpan Perlengkapan Kantor Rp3.107.000,00</li><li>- Alat Kantor Lainnya Rp2.000.000,00</li><li>- Meubelair Rp170.662.750,00</li><li>- Alat Dapur KIB B Rusak Berat Rp1.000.000,00</li><li>- Alat Rumah Tangga Lainnya (<i>Home Use</i>) Rp219.267.250,00</li><li>- Kursi Kerja Pejabat Rp2.032.500,00</li><li>- Peralatan Studio Audio Rp3.000.000,00</li><li>- Peralatan Personal Komputer Rp51.682.500,00</li></ul>
23.	Kantor Camat Pantai Cermin	23.000.000,00	<p>Reklasifikasi Alat penyimpanan Perlengkapan Kantor ke Rusak Berat</p>
24.	Kantor Camat Lembah Gumanti	61.692.900,00	<p>Reklasifikasi ke Rusak Berat:</p> <ul style="list-style-type: none"><li>- Meubelair Rp4.865.900,00</li><li>- Alat Rumah Tangga Lainnya (<i>Home Use</i>) Rp11.000.000,00</li><li>- Personal Komputer Rp43.341.000,00</li><li>- Peralatan Personal Komputer Rp2.486.000,00</li></ul>
25.	Kantor Camat Payung Sekaki	46.448.500,00	<p>Reklasifikasi ke Rusak Berat:</p> <ul style="list-style-type: none"><li>- Alat Penyimpanan Perlengkapan Kantor Rp800.000,00</li><li>- Alat Kantor Lainnya Rp500.000,00</li></ul>



## PEMERINTAH KABUPATEN SOLOK

### CATATAN ATAS LAPORAN KEUANGAN

Untuk tahun-tahun yang berakhir pada tanggal 31 Desember 2022 dan 2021

No	OPD	Jumlah (Rp)	Keterangan
			<ul style="list-style-type: none"> <li>- Alat Rumah Tangga Lainnya Rp4.000.000,00</li> <li>- Peralatan Studio Audio Rp7.000.000,00</li> <li>- Peralatan Studio Audio Rp1.390.000,00</li> <li>- Peralatan Studio Rp3.000.000,00</li> <li>- Program Input Equipment Rp980.000,00</li> <li>- Personal Komputer Rp16.632.000,00</li> <li>- Personal Komputer Rp4.000.000,00</li> <li>- Peralatan Personal Komputer Rp5.146.500,00</li> <li>- Alat Pendukung Pencarian Rp3.000.000,00</li> </ul>
26.	Kantor Camat IX Koto Sungai Lasi	17.350.000,00	Reklasifikasi ke Rusak Berat: <ul style="list-style-type: none"> <li>- Mebeleur Rp8.250.000,00</li> <li>- Kursi Kerja Pejabat Rp4.150.000,00</li> <li>- Personal Komputer Rp4.950.000,00</li> </ul>
27.	Kantor Camat Kubung	21.160.000,00	Reklasifikasi ke Rusak Berat : <ul style="list-style-type: none"> <li>- Perkakas Pabrik Es Rp1.000.000,00</li> <li>- Peralatan Ukur, Gip Dan Feeting Rp400.000,00</li> <li>- Alat Kantor Lainnya Rp900.000,00</li> <li>- Alat Rumah Tangga Lainnya (Home Use) Rp9.300.000,00</li> <li>- Peralatan Personal Komputer Rp9.560.000,00</li> </ul>
28.	Kantor Camat X Koto Singkarak	10.900.000,00	Reklasifikasi ke Rusak Berat: <ul style="list-style-type: none"> <li>- Alat Pembersih Rp2.500.000,00</li> <li>- Alat Pendingin Rp700.000,00</li> <li>- Alat Rumah Tangga Lainnya (Home Use) Rp7.700.000,00</li> </ul>
29.	Kantor Camat Junjung Sirih	18.185.000,00	Reklasifikasi ke Rusak Berat: <ul style="list-style-type: none"> <li>- Alat Kantor Lainnya Rp2.500.000,00</li> <li>- Alat Dapur Rp1.000.000,00</li> <li>- Sumber Tenaga Rp6.500.000,00</li> <li>- Peralatan Personal Komputer Rp2.185.000,00</li> <li>- Alat Pendukung Pencarian Rp6.000.000,00</li> <li>- Meja Kerja Pejabat Rp300.000,00</li> </ul>
30.	Kantor Camat Hiliran Gumanti	31.000.000,00	Reklasifikasi ke Rusak Berat: <ul style="list-style-type: none"> <li>- Alat Rumah Tangga Lainnya (Home Use) R 12.800.000,00</li> <li>- Peralatan Studio Audio Rp6.700.000,00</li> <li>- Personal Komputer Rp7.000.000,00</li> <li>- Alat Pendukung Pencarian Rp4.500.000,00</li> </ul>
31.	Kantor Camat Danau Kembar	28.756.000,00	Reklasifikasi ke Rusak Berat: <ul style="list-style-type: none"> <li>- Kendaraan Tak Bermotor Angkutan Barang Rp500.000,00</li> <li>- Mesin Ketik Rp1.500.000,00</li> <li>- Meubelair Rp2.400.000,00</li> <li>- Alat Dapur Rp975.000,00</li> <li>- Alat Komunikasi Radio HF/FM Rp5.000.000,00</li> <li>- Komputer Jaringan Rp7.491.000,00</li> <li>- Peralatan Personal Komputer Rp10.890.000,00</li> </ul>



## PEMERINTAH KABUPATEN SOLOK

### CATATAN ATAS LAPORAN KEUANGAN

Untuk tahun-tahun yang berakhir pada tanggal 31 Desember 2022 dan 2021

No	OPD	Jumlah (Rp)	Keterangan
32.	Kesatuan Bangsa dan Politik	276.124.000,00	Reklasifikasi ke Rusak Berat: - Alat Pendingin Rp3.700.000,00 - Alat Rumah Tangga Lainnya ( <i>Home Use</i> ) Rp241.074.000,00 - Personal Komputer Rp9.350.000,00 - Peralatan Personal Komputer Rp22.000.000,00
	<b>Total</b>	<b>9.604.668.356,87</b>	

- g. Reklasifikasi Kode Barang sebesar Rp1.995.020.549,00 dengan uraian sebagai berikut:

No	OPD	Jumlah (Rp)	Keterangan
1.	Dinas Kesehatan	55.086.000,00	- Alat Kantor Lainnya Ke Alat Penyimpanan Perlengkapan Kantor Rp7.814.000,00 - Alat Rumah Tangga Lainnya ( <i>Home Use</i> ) Ke Alat Penyimpanan Perlengkapan Kantor Rp4.887.000,00 - Peralatan Studio Video Dan Film Ke Alat Rumah Tangga Lainnya ( <i>Home Use</i> ) Rp2.875.000,00 - Alat Komunikasi Lainnya Ke Alat Komunikasi Telephone Rp10.000.000,00 - Peralatan Komputer Lainnya Ke Peralatan Personal Komputer Rp29.510.000,00
2.	Dinas Perumahan Rakyat Kawasan Pemukiman dan Pertanahan	2.787.000,00	Dari Peralatan Komunikasi Navigasi Lainnya Ke Alat Kantor Lainnya
3.	Badan Penanggulangan Bencana Daerah	1.838.070.049,00	Kendaraan Bermotor Angkutan Barang Ke Kendaraan Bermotor Penumpang
4.	Dinas Pemberdayaan Masyarakat dan Nagari	54.647.500,00	- Dari Kursi Kerja Pejabat ke Meja Rapat Pejabat Rp4.867.500,00 - Dari Alat Laboratorium Pertanian ke Personal Komputer Rp49.780.000,00
5.	Inspektorat Daerah	900.000,00	Reklasifikasi Kode Barang Dari Kursi Kerja Pejabat ke Meubelair
6.	Kantor Camat Lembah Gumanti	6.500.000,00	Reklasifikasi Kode Barang Dari Peralatan Pemancar Lainnya Ke Sumber Tenaga
7.	Kantor Camat Bukit Sundi	25.000.000,00	Dari Meja Kerja Pejabat ke Meubelair
8.	Kantor Camat IX Koto Sungai Lasi	5.500.000,00	Dari Peralatan Komputer Lainnya ke Peralatan Personal Komputer
9.	Kantor Camat Hiliran Gumanti	6.530.000,00	Reklasifikasi Kode Barang Dari Peralatan Mini Komputer ke Peralatan Personal Komputer
	<b>Total</b>	<b>1.995.020.549,00</b>	

- h. Reklasifikasi ke Aset Lain Lain terjadi pada Dinas Pekerjaan Umum dan Penataan Ruang sebesar Rp170.043.120,00



## PEMERINTAH KABUPATEN SOLOK

### CATATAN ATAS LAPORAN KEUANGAN

Untuk tahun-tahun yang berakhir pada tanggal 31 Desember 2022 dan 2021

- i. Reklasifikasi ke Aset Dalam Penelusuran sebesar Rp2.245.972.872,14 dengan uraian sebagai berikut:

No	OPD	Jumlah (Rp)	Keterangan
1.	Dinas Pendidikan dan Pemuda dan Olahraga	33.669.955,00	Reklasifikasi ke Aset Dalam Penelusuran : <ul style="list-style-type: none"><li>- Perkakas Standard (<i>Standard Tools</i>) Rp15.000.000,00</li><li>- Alat Ukur/Pembanding Rp464.042,00</li><li>- Mesin Ketik Rp2.150.000,00</li><li>- Alat Laboratorium Biologi Rp350.686,00</li><li>- Alat Peraga Praktek Sekolah Bidang Studi: IPA Menengah Rp961.469,00</li><li>- Alat Peraga Praktek Sekolah Bidang Studi: IPS Rp687.908,00</li><li>- Alat Peraga Praktek Sekolah Bidang Studi: Kesenian Rp970.200,00</li><li>- Alat Peraga Praktek Sekolah Bidang Studi: Olah Raga Rp710.650,00</li><li>- Personal Komputer Rp12.375.000,00</li></ul>
2.	Dinas Kesehatan	1.114.899.536,44	Reklasifikasi ke Aset Dalam Penelusuran: <ul style="list-style-type: none"><li>- Kendaraan Bermotor Beroda Dua Rp3.000.000,00</li><li>- Peralatan Bengkel Khusus Peladam Rp6.000.000,00</li><li>- Alat Ukur/Pembanding Rp401.500,00</li><li>- Alat Ukur Lain-Lain Rp7.260.000,00</li><li>- Alat Timbangan/Biara Rp2.250.000,00</li><li>- Meubelair Rp106.507.440,00</li><li>- Alat Pembersih Rp1.925.000,00</li><li>- Alat Rumah Tangga Lainnya (<i>Home Use</i>) Rp12.087.250,00</li><li>- Peralatan Studio Audio Rp35.358.650,00</li><li>- Peralatan Studio Video Dan Film Rp300.000,00</li><li>- Alat Komunikasi Radio VHF Rp22.000.000,00</li><li>- Alat Kedokteran Umum Rp303.196.151,00</li><li>- Alat Kedokteran Gigi Rp26.085.357,00</li><li>- Alat Kedokteran Keluarga Berencana Rp16.934.000,00</li><li>- Alat Kesehatan Kebidanan Dan Penyakit Kandungan Rp285.901.843,00</li><li>- Alat Kedokteran THT Rp4.540.000,00</li><li>- Alat Kedokteran Bagian Penyakit Dalam Rp167.230.669,99</li><li>- Alat Kedokteran Anak Rp2.775.900,00</li><li>- Alat Kedokteran Poliklinik Rp9.944.555,25</li></ul>





# PEMERINTAH KABUPATEN SOLOK

## CATATAN ATAS LAPORAN KEUANGAN

Untuk tahun-tahun yang berakhir pada tanggal 31 Desember 2022 dan 2021

No	OPD	Jumlah (Rp)	Keterangan
			<ul style="list-style-type: none"> <li>- Alat Kedokteran Jantung Rp37.002.500,00</li> <li>- Alat Laboratorium Aspal, Cat Dan Kimia Rp850.000,00</li> <li>- Alat Laboratorium Microbiologi Rp1.139.005,00</li> <li>- Alat Laboratorium Kimia Rp6.640.515,20</li> <li>- Alat Laboratorium Patologi Rp1.445.200,00</li> <li>- Laboratorium Kearsipan Rp1.600.000,00</li> <li>- Laboratorium Hematologi Dan Urinalisis Rp1.700.000,00</li> <li>- Personal Komputer Rp31.630.000,00</li> <li>- Peralatan Mainframe Rp6.495.000,00</li> <li>- Peralatan Mini Komputer Rp2.200.000,00</li> <li>- Peralatan Personal Komputer Rp8.399.000,00</li> <li>- Peralatan Jaringan Rp2.100.000,00</li> </ul>
3.	Satuan Polisi Pamong Praja dan Pemadam Kebakaran	108.005.799,00	Reklasifikasi ke Aset Dalam Penelusuran: <ul style="list-style-type: none"> <li>- Meubiler Rp4.180.000,00</li> <li>- Alat Pembersih Rp975.000,00</li> <li>- Alat Rumah Tangga Lainnya (Home Use) Rp12.450.000,00</li> <li>- Alat Pemadam Kebakaran Rp6.819.500,00</li> <li>- Peralatan Studio Audio Rp8.740.000,00</li> <li>- Alat Komunikasi Telephone Rp57.826.290,00</li> <li>- Alat Dalmas/Alat Dakhura Rp4.615.009,00</li> <li>- Personal Komputer Rp6.000.000,00</li> <li>- Peralatan Personal Komputer Rp6.400.000,00</li> </ul>
4.	Dinas Lingkungan Hidup	135.883.844,00	Reklasifikasi ke Aset Dalam Penelusuran: <ul style="list-style-type: none"> <li>- Alat Timbangan/Biara Rp500.000,00</li> <li>- Alat Takar Lainnya Rp770.000,00</li> <li>- Alat Produksi Perikanan Rp6.820.000,00</li> <li>- Alat Kantor Lainnya Rp9.600.000,00</li> <li>- Meubiler Rp964.284,00</li> <li>- Alat Pembersih Rp990.000,00</li> <li>- Alat Rumah Tangga Lainnya (Home Use) Rp1.000.000,00</li> <li>- Kursi Rapat Pejabat Rp3.024.560,00</li> <li>- Alat Laboratorium Aspal, Cat Dan Kimia Rp770.000,00</li> <li>- Alat Laboratorium Pertanian Rp4.400.000,00</li> <li>- Alat Laboratorium Oceanografi Rp1.000.000,00</li> <li>- Alat Laboratorium Kualitas Air Dan Tanah Rp70.097.000,00</li> <li>- Alat Laboratorium Lingkungan Rp35.948.000,00</li> </ul>

**PEMERINTAH KABUPATEN SOLOK****CATATAN ATAS LAPORAN KEUANGAN**

Untuk tahun-tahun yang berakhir pada tanggal 31 Desember 2022 dan 2021

No	OPD	Jumlah (Rp)	Keterangan
			-
5.	Dinas Pemberdayaan Masyarakat dan Nagari	3.011.600,00	Reklasifikasi Peralatan Personal Komputer ke Aset Dalam Penelusuran
6.	Dinas Pertanian	134.024.966,00	Reklasifikasi ke Aset Dalam Penelusuran: <ul style="list-style-type: none"><li>- Alat Laboratorium Pertanian Rp6.330.000,00</li><li>- Alat - Alat Peternakan Rp12.200.000,00</li><li>- Penyimpan Perlengkapan Kantor Rp45.770.000,00</li><li>- Alat Pembersih Rp1.500.000,00</li><li>- Meubelair Rp41.038.216,00</li><li>- Meja Kerja Pejabat Rp17.100.000,00</li><li>- Kursi Kerja Pejabat Rp5.186.750,00</li><li>- Peralatan Studio Video Dan Film Rp4.900.000,00</li></ul>
7.	Dinas Pariwisata dan Kebudayaan	143.896.400,00	Reklasifikasi ke Aset Dalam Penelusuran: <ul style="list-style-type: none"><li>- Alat Kantor Lainnya Rp23.160.000,00</li><li>- Aalat Rumah Tangga Lainnya (Home Use) Rp64.872.400,00</li><li>- Peralatan Studio Audio Rp6.325.000,00</li><li>- Peralatan Studio Video Dan Film Rp5.489.000,00</li><li>- Alat Komunikasi Telephone Rp7.840.000,00</li><li>- Sumber Tenaga Rp29.260.000,00</li><li>- Personal Komputer Rp6.950.000,00</li></ul>
8.	Inspektorat Daerah	2.855.000,00	Reklasifikasi Peralatan Mainframe ke Aset Dalam Penelusuran
9.	Badan Keuangan Daerah	8.504.916,70	Reklasifikasi ke Aset Dalam Penelusuran: <ul style="list-style-type: none"><li>- Mesin Ketik Rp2.000.000,00</li><li>- Alat Rumah Tangga Lainnya (Home Use) Rp6.504.916,70</li></ul>
10.	Badan Perencanaan Penelitian dan Pengembangan	27.905.080,00	Reklasifikasi ke Aset Dalam Penelusuran: <ul style="list-style-type: none"><li>- Alat Ukur Lain Lain Rp4.945.000,00</li><li>- Personal Komputer Rp22.960.080,00</li></ul>
11.	Sekretariat DPRD	430.858.150,00	Reklasifikasi ke Aset Dalam Penelusuran: <ul style="list-style-type: none"><li>- Perkakas Bengkel Listrik Rp2.310.000,00</li><li>- Mesin Ketik Rp1.950.000,00</li><li>- Mesin Hitung/Mesin Jumlah Rp1.050.000,00</li><li>- Alat Kantor Lainnya Rp8.015.500,00</li><li>- Meubelair Rp78.169.250,00</li><li>- Alat Pendingin Rp3.635.000,00</li><li>- Alat Dapur Rp7.842.000,00</li><li>- Alat Rumah Tangga Lainnya (Home Use) Rp190.517.800,00</li><li>- Meja Kerja Pejabat Rp11.990.000,00</li></ul>



## PEMERINTAH KABUPATEN SOLOK

### CATATAN ATAS LAPORAN KEUANGAN

Untuk tahun-tahun yang berakhir pada tanggal 31 Desember 2022 dan 2021

No	OPD	Jumlah (Rp)	Keterangan
			- Meja Rapat Pejabat Rp47.212.000,00 - Kursi Kerja Pejabat Rp32.262.000,00 - Kursi Rapat Pejabat Rp5.857.500,00 - Peralatan Studio Audio Rp23.582.000,00 - Personal Komputer Rp14.498.700,00 - Peralatan Personal Komputer Rp1.986.400,00
12.	Kantor Camat Lembah Gumanti	30.209.000,00	Reklasifikasi ke Aset Dalam Penelusuran: - Kendaraan Bermotor Beroda Dua Rp14.131.000,00 - Meubelair Rp950.000,00 - Alat Dapur Rp12.000.000,00 - Alat Rumah Tangga Lainnya (Home Use) Rp1.378.000,00 - Peralatan Antena SHF/Parabola Rp1.750.000,00
13.	Kantor Camat Lembang Jaya	5.500.000,00	Reklasifikasi Personal Komputer ke Aset Dalam Penelusuran
14.	Kantor Camat Gunung Talang	36.263.625,00	Reklasifikasi ke Aset Dalam Penelusuran: - Alat Komunikasi Telephone (Handy Talky) Rp4.000.000,00 - Personal Komputer Rp29.263.625,00 - Peralatan Personal Komputer Rp3.000.000,00
15.	Kantor Camat X Koto Singkarak	13.435.000,00	Reklasifikasi ke Aset Dalam Penelusuran: - Alat Rumah Tangga Lainnya Rp12.235.000,00 - Antena SHF/Parabola Rp1.200.000,00
16.	Kesatuan Bangsa dan Politik	17.050.000,00	Reklasifikasi ke Aset Dalam Penelusuran: - Peralatan Antena SHF/Parabola Rp1.650.000,00 - Personal Komputer Rp15.400.000,00
	<b>Total</b>	<b>2.245.972.872,14</b>	

- j. Reklasifikasi Antar KIB sebesar Rp262.338.873,00 yaitu pada Dinas Pendidikan Pemuda dan Olahraga Rp810.000,00 dari Peralatan dan Mesin ke Aset Tetap Lainnya, Dinas Kesehatan Rp145.983.600,00 dari (Peralatan dan Mesin) Peralatan Sumur Minyak ke (Jalan Jembatan dan Irigasi) Instalasi Air Tanah Dalam dan pada Dinas Koperasi, Usaha Menengah, Perindustrian dan Perdagangan Rp115.545.273,00 dari Peralatan dan Mesin ke Gedung dan Bangunan.
- k. Reklasifikasi ke Belanja jasa sebesar Rp2.925.000,00 pada Dinas Perhubungan.
- l. Koreksi Double Catat sebesar Rp464.300.000,00 yaitu pada Dinas Kesehatan Rp14.300.000,00 berupa Alat Dapur dan Kendaraan Bermotor



## PEMERINTAH KABUPATEN SOLOK

### CATATAN ATAS LAPORAN KEUANGAN

Untuk tahun-tahun yang berakhir pada tanggal 31 Desember 2022 dan 2021

Roda Dua dan pada Dinas PUPR Rp450.000.000,00 berupa Kendaraan Bermotor Angkutan Barang.

m. Koreksi Pencatatan sebesar Rp9.403.769.177,49 yaitu pada Dinas Pendidikan Pemuda dan Olahraga Rp3.204.089.758,01 dan pada Dinas Kesehatan Rp6.190.235.026,49

Rincian Aset Tetap Peralatan dan Mesin per SKPD dapat lihat pada **Lampiran VII** Laporan Keuangan ini.

#### 5.2.1.c.3) Gedung dan Bangunan

	31-Des-22	31-Des-21
Bangunan Gedung	794.349.531.910,92	758.220.064.248,48

Nilai Gedung dan Bangunan per 31 Desember 2022 dan 2021 masing-masing sebesar dan Rp794.349.531.910,92 dan Rp758.220.064.248,48 dengan Rincian Gedung dan Bangunan adalah sebagai berikut:

	31-Des-22	31-Des-21
Dinas Pendidikan, Pemuda dan Olahraga	356.054.824.005,53	336.565.890.269,53
Dinas Kesehatan	134.587.537.228,51	121.368.394.822,48
Dinas Pekerjaan Umum dan Tata Ruang	26.194.881.822,37	26.305.769.522,37
Dinas Perumahan Rakyat, Kawasan Pemukiman dan Pertanahan	4.997.201.000,00	4.997.201.000,00
Satuan Polisi Pamong Praja dan Pemadam Kebakaran	1.336.738.500,00	1.336.738.500,00
Badan Penanggulangan Bencana Daerah	219.643.000,00	4.510.935.950,00
Dinas Sosial	5.400.314.050,00	889.378.100,00
Dinas Penanaman Modal, Pelayanan Satu Pintu dan Tenaga Kerja	22.079.693.775,00	22.079.693.775,00
Dinas Lingkungan Hidup	4.272.433.299,00	4.272.433.299,00
Dinas Kependudukan dan Pencatatan Sipil	1.412.985.501,00	1.412.985.501,00
Dinas Pemberdayaan Masyarakat dan Nagari	3.762.735.000,00	3.762.735.000,00
Dinas Pengendalian Penduduk, KB, Pemberdayaan Perempuan dan PA	3.046.103.000,00	3.046.103.000,00
Dinas Perhubungan	5.972.874.801,00	5.972.874.801,00
Dinas Komunikasi dan Informatika	80.000.000,00	80.000.000,00
Dinas Koperasi, Usaha Kecil Menengah, Perindustrian dan Perdagangan	41.708.942.973,77	39.999.291.023,77
Dinas Perpustakaan dan Kearsipan	545.320.000,00	545.320.000,00
Dinas Perikanan dan Pangan	4.499.867.617,00	4.499.867.617,00
Dinas Pertanian	20.653.332.086,16	18.946.283.613,75
Dinas Pariwisata dan Kebudayaan	23.861.144.791,00	23.553.951.794,00
Inspektorat Daerah	1.651.661.000,00	1.651.661.000,00
Badan Perencanaan, Penelitian dan Pengembangan	2.637.801.598,00	2.637.801.598,00
Badan Keuangan Daerah	3.568.907.510,00	3.568.907.510,00
PPKD	4.526.706.049,00	5.609.899.048,00
Badan Kepegawaian dan Pengembangan Sumber Daya Manusia	1.247.625.000,00	1.247.625.000,00
Sekretariat Daerah	95.417.814.402,58	94.832.755.702,58
Sekretariat DPRD	6.154.904.996,00	6.154.904.996,00

**PEMERINTAH KABUPATEN SOLOK****CATATAN ATAS LAPORAN KEUANGAN**

Untuk tahun-tahun yang berakhir pada tanggal 31 Desember 2022 dan 2021

	31-Des-22	31-Des-21
Kecamatan Pantai Cermin	3.032.634.538,00	3.032.634.538,00
Kecamatan Lembah Gumanti	722.742.821,00	673.127.721,00
Kecamatan Payung Sekaki	405.040.000,00	405.040.000,00
Kecamatan Lembang Jaya	643.419.890,00	643.419.890,00
Kecamatan Gunung Talang	4.020.694.845,00	4.020.694.845,00
Kecamatan Bukit Sundi	638.221.000,00	638.221.000,00
Kecamatan IX Koto Sungai Lasi	502.212.000,00	502.212.000,00
Kecamatan Kubung	2.144.987.740,00	2.128.207.140,00
Kecamatan X Koto Singkarak	1.950.256.860,00	1.950.256.860,00
Kecamatan X Koto Diatas	280.282.000,00	280.282.000,00
Kecamatan Junjung Sirih	481.222.000,00	481.222.000,00
Kecamatan Hiliran Gumanti	834.215.751,00	923.730.751,00
Kecamatan Tigo Lurah	225.521.001,00	225.521.001,00
Kecamatan Danau Kembar	766.492.579,00	656.496.179,00
Kantor Kesatuan Bangsa dan Politik	1.809.595.880,00	1.809.595.880,00
	<b>794.349.531.910,92</b>	<b>758.220.064.248,48</b>

Penambahan aset tetap Bangunan Gedung disebabkan beberapa hal sebagai berikut:

a.	Belanja Modal Tahun 2022	39.362.611.167,21
b.	Pengalihan Status	4.730.578.950,00
c.	Bertambah dari Belanja Jasa	2.637.265.242,00
e.	Reklasifikasi Antar KIB	115.545.273,00
f.	Reklasifikasi Hasil Transaksi	13.783.077.199,44
g.	Reklasifikasi dari Konstruksi Dalam Pengerjaan	807.499.992,00
h.	Koreksi Kurang Catat	183.438.700,00
i.	Penambahan dari Pembayaran Utang	6.386.541,00
j.	Reklasifikasi Kode Barang	238.197.660,00
k.	Belanja Pemeliharaan	157.968.900,00
m.	Koreksi Pencatatan	12.806.006.657,70
	<b>Total</b>	<b>74.828.576.282,35</b>

Pengurangan Gedung dan Bangunan disebabkan beberapa sebagai berikut:

a.	Pengalihan Status	4.730.578.950,00
b.	Reklasifikasi ke Aset Lain-Lain	1.853.455.300,00
c.	Reklasifikasi ke Barang Habis Pakai	276.517.400,00
d.	Reklasifikasi ke Rusak Berat	1.131.128.550,00
e.	Reklasifikasi hasil transaksi	13.783.077.199,44
f.	Penghapusan	856.561.497,00
g.	Koreksi Salah Catat	12.760.555.521,70
h.	Reklasifikasi antar KIB	1.791.929.852,77
i.	Hibah	1.052.798.689,00
j.	Reklasifikasi Kode Barang	238.197.660,00
k.	Diserahkan ke Masyarakat	199.533.000,00



## PEMERINTAH KABUPATEN SOLOK

### CATATAN ATAS LAPORAN KEUANGAN

Untuk tahun-tahun yang berakhir pada tanggal 31 Desember 2022 dan 2021

I.	Hutang	24.775.000,00
	<b>Total</b>	<b>38.699.108.619,91</b>

Penjelasan lebih lanjut terkait penambahan dan pengurangan yang terjadi pada Bangunan Gedung sebagai berikut:

Penambahan Bangunan Gedung disebabkan beberapa hal sebagai berikut:

- a. Belanja Modal Tahun 2022 sebesar Rp39.362.611.167,21 dengan rincian sebagai berikut:

No	OPD	Jumlah (Rp)	Keterangan
1.	Dinas Pendidikan dan Olahraga	19.345.153.469,00	Direalisasikan untuk: - Belanja DAK Gedung Laboratorium Rp696.980.000,00 - Belanja DAK Gedung Tempat Pendidikan Rp13.426.523.900,00 - Belanja DAU Gedung Tempat Pendidikan Rp5.221.649.569,00
2.	Dinas Kesehatan	12.980.112.778,78	Direalisasikan untuk: - Belanja Modal APBD sebesar Rp24.870.276.753,78 - Belanja Modal BLUD sebesar Rp1.834.304.974,00
3.	Dinas Pekerjaan Umum dan Penataan Ruang	2.240.805.525,00	Direalisasikan untuk: - Belanja Gedung dan Kantor senilai Rp2.240.805.525,00
4.	Dinas Koperasi UKM, Perindustrian dan Perdagangan	1.538.489.148,00	Direalisasikan untuk: - Belanja Gedung Kantor sebesar Rp58.059.459,00 - Belanja Gedung Pertokoan/Pasar sebesar Rp1.291.181.000,00 - Belanja Bangunan Industri sebesar Rp189.248.689,00
5.	Dinas Pertanian	1.906.581.472,41	Direalisasikan untuk Belanja Gedung Kantor Sebesar Rp1.906.581.472,41
6.	Dinas Pariwisata	384.250.497,00	Direalisasikan untuk: - Belanja Gedung Kantor senilai Rp77.057.500,00 - Belanja Mess/Bungallow/senilai Rp114.693.000,00 - Belanja Bangunan Menara Pengawas senilai Rp192.499.997,00
7.	Sekretariat Daerah	900.822.577,02	Direalisasikan untuk Belanja Gedung Kantor senilai Rp900.822.577,02
8.	Kec. Lembah Gumanti	49.615.100,00	Direalisasikan untuk Belanja Bangunan Gedung Kantor senilai Rp49.615.100,00
9.	Kec. Lembah Gumanti	16.780.600,00	Direalisasikan untuk Belanja Bangunan Gedung Kantor senilai Rp16.780.600,00
	<b>Total</b>	<b>39.362.611.167,21</b>	

- b. Pengalihan Status barang sebesar Rp4.730.578.950,00 dengan rincian sebagai berikut:

No	OPD	Jumlah (Rp)	Keterangan
1.	Badan Penanggulangan Bencana Daerah	219.643.000,00	Pengalihan Status Gedung dari Badan Keuangan Daerah senilai Rp219.643.000,00





## PEMERINTAH KABUPATEN SOLOK

### CATATAN ATAS LAPORAN KEUANGAN

Untuk tahun-tahun yang berakhir pada tanggal 31 Desember 2022 dan 2021

No	OPD	Jumlah (Rp)	Keterangan
2.	Dinas Sosial	4.510.935.950,00	Pengalihan Status Gedung dari Badan Penanggulangan Bencana Daerah senilai Rp4.510.935.950,00
	<b>Total</b>	<b>4.730.578.950,00</b>	

- c. Atribusi Belanja jasa Gedung dan Bangunan sebesar Rp2.637.265.242,00 dengan rincian sebagai berikut:

No	OPD	Jumlah (Rp)	Keterangan
1.	Dinas Pendidikan	2.041.955.314,00	- Direalisasikan untuk Perencanaan dan Pengawasan DAK sebesar Rp1.308.506.000,00 - Direalisasikan untuk Perencanaan dan Pengawasan DAU sebesar Rp733.449.314,00
2.	Dinas Kesehatan	380.027.751,00	Direalisasikan untuk Perencanaan dan Pengawasan sebesar Rp380.027.751,00
2.	Dinas Koperasi, Usaha Menengah, Perindustrian dan Perdagangan	215.282.177,00	Direalisasikan untuk Perencanaan dan Pengawasan Bangunan Gedung Tempat Kerja senilai Rp215.282.177,00
	<b>Total</b>	<b>2.637.265.242,00</b>	

- d. Reklasifikasi dari KIB Peralatan Mesin sebesar Rp115.545.273,00 dengan rincian sebagai berikut:

No	OPD	Jumlah (Rp)	Keterangan
1.	Dinas Koperasi, Usaha Menengah, Perindustrian dan Perdagangan	115.545.273,00	Reklas dari Belanja Alat Kantor Lainnya ke Bangunan Gedung Tempat Kerja Lainnya sebesar Rp115.545.273,00

- e. Reklasifikasi Hasil Transaksi sebesar Rp13.783.077.199,44 dengan rincian sebagai berikut:

No	OPD	Jumlah (Rp)	Keterangan
1.	Dinas Pendidikan Pemuda dan olahraga	7.665.914.866,00	- Reklas Bangunan Gedung Kantor Dari Bangunan Gedung Tempat Pendidikan senilai Rp1.617.603.498,00 - Reklas Bangunan Gedung Tempat Ibadah Dari Bangunan Gedung Tempat Pendidikan senilai Rp527.823.028,00 - Reklas Bangunan Gedung Tempat Pertemuan Dari Bangunan Gedung Tempat Pendidikan senilai Rp186.930.000,00 - Reklas Bangunan Gedung Perpustakaan Dari Bangunan Gedung Tempat Pendidikan senilai Rp3.254.825.270,00 - Reklas Bangunan Parkir Dari Bangunan Gedung Tempat Pendidikan senilai Rp99.143.000,00 - Reklas Pagar Dari Bangunan Gedung Tempat Pendidikan senilai Rp1.979.590.070,00



## PEMERINTAH KABUPATEN SOLOK

### CATATAN ATAS LAPORAN KEUANGAN

Untuk tahun-tahun yang berakhir pada tanggal 31 Desember 2022 dan 2021

No	OPD	Jumlah (Rp)	Keterangan
2.	Dinkes	4.728.127.061,03	- Reklas Bangunan Gedung Laboratorium Dari Bangunan Gedung Kantor Rp3.701.318.299,03 - Reklas Bangunan Kesehatan Dari Bangunan Gedung Kantor Rp1.007.033.762,00
3.	Dinas Koperasi, Usaha Menengah, Perindustrian dan Perdagangan	383.214.000,00	- Reklas Bangunan Parkir dari Bangunan Gedung Pertokoan/ Koperasi /Pasar Rp307.224.000,00 - Reklas Fasilitas Umum dari Bangunan Gedung Pertokoan/ Koperasi /Pasar Rp75.990.000,00
4.	Dinas Pertanian	371.147.472,41	Reklas Bangunan Tempat Kerja Lainnya dari Bangunan Gedung Kantor senilai Rp371.147.472,41
5.	Sekretariat Daerah	585.058.700,00	- Reklas Bangunan Gedung tempat olahraga dari Bangunan Gedung Kantor senilai Rp198.610.600,00 - Reklas rumah negara golongan II dari Bangunan Gedung Kantor senilai Rp147.739.600,00 - Reklas Tugu dari Bangunan Gedung Kantor senilai Rp41.006.500,00 - Reklas Bangunan Tempat Ibadah dari Bangunan Gedung Kantor senilai Rp197.702.000,00
6.	Kec. Lembah Gumanti	49.615.100,00	Reklas Pagar dari Bangunan Gedung Kantor senilai Rp49.615.100,00
	JUMLAH	13.783.077.199,44	

- f. Reklasifikasi dari Konstruksi Dalam Pengerjaan Dinas Pariwisata dan Kebudayaan Bangunan Menara Pengawas Rp807.499.992,00;
- g. Koreksi Kurang Catat Gedung dan Bangunan sebesar Rp183.834.700,00 pada Dinas Kesehatan;
- h. Penambahan dari Pembayaran Utang Rp6.386.541.00 Dinas Koperasi, UKM, Perindustrian dan Perdagangan;
- i. Reklasifikasi Kode Barang Gedung Bangunan Kantor Dari Rumah negara golongan III pada Dinas Kesehatan senilai Rp238.197.660,00.
- j. Belanja Pemeliharaan Bangunan Gedung pada dinas DKUKMPP sebesar Rp47.972.500,00 dan Pemeliharaan Bangunan Gedung Kantor pada Kantor Camat Danau Kembar senilai Rp109.996.400,00;
- k. Koreksi Pencatatan Rp12.806.006.657,70, dengan rincian sebagai berikut

No	OPD	Jumlah (Rp)	Keterangan
1.	Dinas Pendidikan	4.178.593.426,41	Koreksi Pencatatan saldo awal Dinas Pendidikan sebesar Rp4.178.593.426,41
2.	Dinas Kesehatan	8.627.413.230,29	Koreksi Pencatatan saldo awal Dinas Kesehatan sebesar Rp8.627.413.230,29



## PEMERINTAH KABUPATEN SOLOK

### CATATAN ATAS LAPORAN KEUANGAN

Untuk tahun-tahun yang berakhir pada tanggal 31 Desember 2022 dan 2021

3.	Badan Keuangan Daerah	1,00	Koreksi Kurang Catat Bangunan Gedung Kantor
	<b>Total</b>	<b>12.806.006.657,70</b>	

Pengurangan Aset Tetap Gedung dan Bangunan disebabkan beberapa hal sebagai berikut:

- a. Pengalihan Status Barang Milik Daerah sebesar Rp4.730.578.950,00 dengan rincian sebagai berikut :

No	OPD	Jumlah (Rp)	Keterangan
1.	Badan Penanggulangan Bencana Daerah	4.510.935.950,00	Pengalihan Status Bangunan Gedung Kantor ke Dinas Sosial
2.	Badan Keuangan Daerah	219.643.000,00	Pengalihan Status Bangunan Gedung Kantor ke BPBD
	<b>JUMLAH</b>	<b>4.730.578.950,00</b>	

- b. Reklasifikasi ke Aset lain-lain Sebesar Rp1.853.455.300,00 pada Dinas Pekerjaan Umum dan Penataan Ruang Kabupaten Solok
- c. Reklasifikasi ke Barang Habis Pakai sebesar Rp276.517.400,00 pada Dinas Pekerjaan Umum dan Penataan Ruang Kabupaten Solok.
- d. Reklasifikasi ke Rusak Berat sebesar Rp1.131.128.550,00 dengan rincian sebagai berikut:

No	OPD	Jumlah (Rp)	Keterangan
1.	Dinas Pendidikan Pemuda dan Olahraga	1.041.613.550,00	Reklasifikasi ke Rusak Berat: - Bangunan Gedung Kantor Rp182.705.841,00 - Bangunan Gedung Laboratorium senilai Rp333.600.000,00 - Bangunan Gedung Tempat Pendidikan senilai Rp441.964.159,00 - Bangunan Gedung Perpustakaan senilai Rp65.454.550,00 - Pagar senilai Rp17.889.000,00
2.	Dinas Pekerjaan Umum dan Penataan Ruang	89.515.000,00	Reklas ke Rusak Berat Rp89.515.000,00
	<b>Total</b>	<b>1.131.128.550,00</b>	

- e. Reklasifikasi Hasil Transaksi sebesar Rp13.783.077.199,44 dengan rincian sebagai berikut:

No	OPD	Jumlah (Rp)	Keterangan
1.	Dinas Pendidikan Pemuda dan Olahraga	7.665.914.866,00	Reklasifikasi Bangunan Gedung Tempat Pendidikan ke: - Bangunan Gedung Kantor Senilai Rp1.617.603.498,00 - Bangunan Gedung Tempat Ibadah Senilai Rp527.823.028,00 - Bangunan Gedung Tempat Pertemuan Senilai Rp186.930.000,00 - Bangunan Gedung Perpustakaan Senilai Rp3.254.825.270,00 - Bangunan Parkir Senilai Rp99.143.000,00



## PEMERINTAH KABUPATEN SOLOK

### CATATAN ATAS LAPORAN KEUANGAN

Untuk tahun-tahun yang berakhir pada tanggal 31 Desember 2022 dan 2021

No	OPD	Jumlah (Rp)	Keterangan
			- Pagar Senilai Rp1.979.590.070,00
2.	Dinas Kesehatan	4.728.127.061,03	- Reklas Bangunan Gedung Kantor ke Bangunan Gedung Laboratorium Rp3.701.318.299,03 - Reklas Bangunan Gedung Kantor ke Bangunan Kesehatan Dari Rp1.007.033.762,00
3.	Dinas Koperasi, Usaha Menengah, Perindustrian dan Perdagangan	383.214.000,00	- Reklas Bangunan Gedung Pertokoan/ Koperasi /Pasar ke Bangunan Parkir Rp307.224.000,00 - Reklas Bangunan Gedung Pertokoan/ Koperasi /Pasar ke Fasilitas Umum Rp75.990.000,00
4.	Dinas Pertanian	371.147.472,41	Reklas Bangunan Gedung Kantor Ke Bangunan Tempat Kerja Lainnya senilai Rp371.147.472,41
5.	Sekretariat Daerah	585.058.700,00	Reklasifikasi Gedung Bangunan Kantor ke: - Bangunan Gedung Tempat Ibadah Rp197.702.000,00 - Bangunan Gedung Tempat Olahraga Rp198.610.600,00 - Rumah Negara Golongan II Rp147.739.600,00
6.	Kantor Camat Lembah Gumanti	49.615.100,00	Reklas Bangunan Gedung Kantor senilai ke Pagar Rp49.615.100,00
	<b>Total</b>	<b>13.783.077.199,44</b>	

- f. Penghapusan Bangunan dan Gedung Dinas Pendidikan sebesar Rp856.561.497,00 dengan rincian sebagai berikut:

No	OPD	Jumlah (Rp)	Keterangan
1.	Dinas Pendidikan Pemuda dan Olahraga	856.561.497,00	Dengan rincian sebagai berikut: - Penghapusan Bangunan Gedung Kantor Rp85.332.497,00 - Penghapusan Bangunan Gedung Tempat Pendidikan Rp85.332.497,00 - Penghapusan Rumah Negara Golongan III Rp85.332.497,00 berdasarkan Keputusan Pengelola Barang nomor: 032-38-BKD-2022 tanggal 18 November 2022

- g. Koreksi Saldo sebesar Rp12.760.555.521,70 dengan rincian sebagai berikut:

No	OPD	Jumlah (Rp)	Keterangan
1.	Dinas Pendidikan Pemuda dan Olahraga	4.178.593.426,41	- Bangunan Gedung Untuk Bengkel/Hanggar Rp425.557.500,86 - Bangunan Gedung Tempat Pendidikan Rp3.007.564.863,55 - Bangunan Gedung Tempat Olah Raga Rp140.324.132,00 - Bangunan Parkir Rp6.000.000,00 - Bangunan Gedung Tempat Kerja Lainnya Rp13.900.000,00 - Candi Rp253.885.500,00 - Candi/Tugu Peringatan/Prasasti Lainnya Rp49.304.769,00 - Tugu/Tanda Batas Administrasi Rp45.565.300,00 - Pagar Rp236.491.361,00



## PEMERINTAH KABUPATEN SOLOK

### CATATAN ATAS LAPORAN KEUANGAN

Untuk tahun-tahun yang berakhir pada tanggal 31 Desember 2022 dan 2021

No	OPD	Jumlah (Rp)	Keterangan
2.	Dinas Kesehatan	8.581.962.095,29	- Bangunan Gudang Sebesar Rp1.523.962.000,00 - Bangunan Kesehatan sebesar Rp6.846.456.195,29
	<b>Total</b>	<b>12.760.555.521,70</b>	-

- h. Reklasifikasi Antar KIB dari Gedung dan Bangunan sebesar Rp1.791.929.852,77.

No	OPD	Jumlah (Rp)	Keterangan
1.	Dinas Kesehatan	369.887.958,75	- Reklas Bangunan Kesehatan Ke Bangunan Perlengkapan Irigasi Rp170.676.764,75 - Reklas Bangunan Kesehatan ke Konstruksi dalam Pengerjaan pada RSUD sebesar Rp199.211.194,00
2.	Dinas Pekerjaan Umum dan Penataan Ruang	221.720.525,00	- Reklas Bangunan Gedung Kantor Ke Konstruksi Dalam Pengerjaan Rp221.720.525,00
3.	Dinas Pariwisata dan Kebudayaan	884.557.492,00	- Reklas Gedung Kantor ke konstruksi dalam Pengerjaan Rp 77.057.500,00 - Reklas Menara Pengawas ke Konstruksi dalam pengerjaan Rp 807.499.992,00
4.	Sekretariat Daerah	315.763.877,02	- Reklas Bangunan Gedung Kantor ke Alat Kantor dan Rumah tangga (KIB B) Rp315.763.877,02
	<b>Total</b>	<b>1.791.929.852,77</b>	-

- i. Hibah Gedung dan Bangunan sebesar Rp1.052.798.689,00 dengan rincian sebagai berikut:

No	OPD	Jumlah (Rp)	Keterangan
1.	Dinas Koperasi, Usaha Menengah, Perindustrian dan Perdagangan	189.248.689,00	- Hibah Gedung Industri ke masyarakat senilai Rp189.248.689,00 berdasarkan Berita Acara Serah Terima Nomor:020/601/DKUKMPP-2022
3.	Badan Keuangan Daerah	863.550.000,00	- Hibah Bangunan Gedung Kantor Ke Kota Solok Rp613.500.000,00 berdasarkan Naskah Perjanjian Hibah Nomor:900/59/BKD-NPHD/2022 tanggal 22 Juli 2022 dan BAST Nomor:900/98/BKD-BAST/2022 tanggal 22 Juli 2022 - Hibah Rumah Negara Golongan III Rp250.050.000,00 berdasarkan Naskah Perjanjian Hibah Nomor:900/59/BKD-NPHD/2022 tanggal 22 Juli 2022 dan BAST Nomor:900/98/BKD-BAST/2022 tanggal 22 Juli 2022
	<b>Total</b>	<b>1.052.798.689,00</b>	-



## PEMERINTAH KABUPATEN SOLOK

### CATATAN ATAS LAPORAN KEUANGAN

Untuk tahun-tahun yang berakhir pada tanggal 31 Desember 2022 dan 2021

- j. Reklasifikasi Kode Barang pada Dinas Kesehatan sebesar Rp238.197.660,00 dengan rincian sebagai berikut

No	OPD	Jumlah (Rp)	Keterangan
1.	Dinas Koperasi, Usaha Menengah, Perindustrian dan Perdagangan	238.197.660,00	- Rumah Negara Golongan III Ke Bangunan Gedung Kantor senilai Rp238.197.660,00

- k. Gedung Bangunan diserahkan pada masyarakat pada Dinas Pertanian Sebesar Rp199.533.000,00

- l. Koreksi Terutang 2021 Dinas Koperasi, Usaha Menengah, Perindustrian dan Perdagangan sebesar Rp24.775.000,00

Rincian Aset Tetap Gedung dan Bangunan per SKPD dapat lihat pada **Lampiran VIII** Laporan Keuangan ini.

#### 5.2.1.c.4) Jalan, Irigasi dan Jaringan

	31-Des-22	31-Des-21
Jalan, Irigasi dan Jaringan	1.024.515.078.143,97	977.428.275.448,22

Jalan, Irigasi dan jaringan per 31 Desember 2022 dan 2021 masing-masing Rp1.024.515.078.143,97 dan Rp 977.428.275.448,22.

Rincian Jalan, Irigasi dan Jaringan per SKPD periode 31 Desember 2022 dan 2021 adalah sebagai berikut:

	31-Des-22	31-Des-21
Dinas Pendidikan, Pemuda dan Olahraga	785.598.416,00	785.598.416,00
Dinas Kesehatan	9.180.939.411,75	4.396.402.580,00
Dinas Pekerjaan Umum dan Tata Ruang	950.961.681.541,42	933.368.634.050,42
Dinas Perumahan Rakyat, Kawasan Pemukiman dan Pertanahan	6.626.152.980,00	6.426.632.780,00
Badan Penanggulangan Bencana Daerah	16.783.776.500,00	16.783.776.500,00
Dinas Sosial	27.419.000,00	62.414.000,00
Dinas Penanaman Modal, Pelayanan Satu Pintu dan Tenaga Kerja	6.970.000,00	6.970.000,00
Dinas Lingkungan Hidup	99.500.000,00	99.500.000,00
Dinas Kependudukan dan Pencatatan Sipil	34.550.000,00	34.550.000,00
Dinas Perhubungan	24.539.548.173,00	261.522.000,00
Dinas Komunikasi dan Informatika	8.388.000,00	8.388.000,00
Dinas Koperasi, Usaha Kecil Menengah, Perindustrian dan Perdagangan	1.525.154.417,00	1.525.154.417,00
Dinas Perikanan dan Pangan	4.469.911.686,00	4.469.911.686,00
Dinas Pertanian	661.343.200,00	456.125.200,00
Dinas Pariwisata dan Kebudayaan	3.003.777.013,80	2.942.328.013,80





## PEMERINTAH KABUPATEN SOLOK

### CATATAN ATAS LAPORAN KEUANGAN

Untuk tahun-tahun yang berakhir pada tanggal 31 Desember 2022 dan 2021

	31-Des-22	31-Des-21
Badan Perencanaan, Penelitian dan Pengembangan	27.354.000,00	27.354.000,00
Badan Keuangan Daerah	5.728.629.205,00	5.728.629.205,00
Badan Kepegawaian dan Pengembangan Sumber Daya Manusia	4.686.900,00	4.686.900,00
Sekretariat DPRD	4.900.000,00	4.900.000,00
Kecamatan Pantai Cermin	3.776.000,00	3.776.000,00
Kecamatan Bukit Sundi	9.021.700,00	9.021.700,00
Kecamatan Kubung	5.000.000,00	5.000.000,00
Kecamatan X Koto Singkarak	3.000.000,00	3.000.000,00
Kecamatan Tigo Lurah	14.000.000,00	14.000.000,00
<b>Jumlah</b>	<b>1.024.515.078.143,97</b>	<b>977.428.275.448,22</b>

Penambahan aset tetap Jalan, Irigasi dan Jaringan disebabkan beberapa hal sebagai berikut:

a. Belanja Modal Tahun 2022	97.709.796.542,00
b. Pengalihan status	21.664.732.373,00
c. Reklasifikasi antar KIB	3.022.372.382,75
d. Reklasifikasi Hasil Transaksi	2.844.777.267,00
e. Penambahan Aset dari Utang Fisik Ta 2022	280.551.626,00
f. Reklasifikasi dari Belanja Jasa	578.523.411,00
g. Reklasifikasi dari Persediaan	13.697.805.450,00
h. Koreksi	1.190.056.885,00
e. Reklas dari belanja barang yang akan diserahkan	91.864.000,00
<b>Total</b>	<b>141.080.479.936,75</b>

Pengurangan aset tetap Jalan, Irigasi dan Jaringan disebabkan beberapa hal sebagai berikut:

a. Reklasifikasi ke Aset Lain-lain Rusak Berat	34.995.000,00
b. Reklasifikasi ke Aset Lain-lain Aset dalam Penelusuran	8.200.000,00
c. Pengalihan status	21.664.732.373,00
d. Reklasifikasi antar KIB	6.877.922.385,00
e. Reklas ke Aset Tetap Lainnya	23.970.620.765,00
f. Koreksi	1.190.056.885,00
g. Pelunasan Utang TA 2021	2.827.557.763,00
h. Reklasifikasi ke Persediaan yang akan diserahkan	34.574.814.803,00
i. Reklasifikasi Hasil Transaksi	2.844.777.267,00
<b>Total</b>	<b>93.993.677.241,00</b>



## PEMERINTAH KABUPATEN SOLOK

### CATATAN ATAS LAPORAN KEUANGAN

Untuk tahun-tahun yang berakhir pada tanggal 31 Desember 2022 dan 2021

Penjelasan lebih lanjut terkait penambahan dan pengurangan yang terjadi pada Jalan, Irigasi dan Jembatan sebagai berikut:

Penambahan Aset Tetap Jalan Irigasi dan jaringan terdiri dari:

- a. Belanja Modal Tahun 2022 sebesar Rp97.709.796.542,00 dengan rincian sebagai berikut:

No	OPD	Jumlah (Rp)	Keterangan
1.	Dinas Kesehatan	4.733.663.067,00	Direalisasikan untuk: <ul style="list-style-type: none"><li>- Belanja Modal Instalasi Air Bersih/Air Baku Lainnya Rp537.353.500,00</li><li>- Belanja Modal Instalasi Pembangkit Listrik Lainnya Rp3.600.000.000,00</li><li>- Belanja Modal Jaringan Air Minum Lainnya Rp596.309.567,00</li></ul>
2.	Dinas Pekerjaan Umum dan Penataan Ruang	89.896.652.475,00	Direalisasikan untuk: <ul style="list-style-type: none"><li>- Belanja Jalan Kabupaten sebesar Rp50.380.425.066,00</li><li>- Belanja Jembatan Jalan Kabupaten sebesar Rp9.162.420.100,00</li><li>- Belanja Jembatan Jalan Desa sebesar Rp795.373.000,00</li><li>- Belanja Jembatan Pada Jalan Desa sebesar Rp189.400.000,00</li><li>- Belanja Bangunan Pembawa Irigasi sebesar Rp19.728.716.400,00</li><li>- Belanja Modal Bangunan Pengaman Sungai/Pantai dan Penanggulangan Bencana Alam. Sebesar Rp1.281.023.000,00</li><li>- Belanja Bangunan Waduk Pengembangan Sumber Air dan air tanah lainnya sebesar Rp118.925.000,00</li><li>- Belanja Pembangunan perlengkapan air bersih/air beku sebesar Rp4.795.500.000,00</li><li>- Belanja Instalasi air bersih/air beku lainnya sebesar Rp4.050.976.409,00</li></ul>
3.	Dinas Perumahan Rakyat Kawasan Permukiman dan Pertanahan	199.520.200,00	- Belanja Jembatan Jalan Desa sebesar Rp199.520.200,00
4.	Dinas Perhubungan	2.613.293.800,00	- Belanja Modal Jaringan Listrik Lainnya sebesar Rp2.613.293.800,00
5.	Dinas Pertanian	205.218.000,00	- Belanja Modal Instalasi Air Bersih/Air Baku Lainnya sebesar Rp5.938.000,00
			- Belanja Modal Jaringan Air Minum Lainnya sebesar Rp 199.280.000,00
6.	Dinas Pariwisata dan Kebudayaan	61.449.000,00	- Belanja Modal Instalasi Air Bersih/Air Baku Lainnya sebesar Rp61.449.000,00
	<b>TOTAL</b>	<b>97.709.796.542,00</b>	

- b. Pengalihan Status sebesar Rp21.664.732.373,00 dengan rincian sebagai berikut:



## PEMERINTAH KABUPATEN SOLOK

### CATATAN ATAS LAPORAN KEUANGAN

Untuk tahun-tahun yang berakhir pada tanggal 31 Desember 2022 dan 2021

No	OPD	Jumlah (Rp)	Keterangan
1.	Dinas Perhubungan	21.664.732.373,00	Direalisasikan untuk: <ul style="list-style-type: none"><li>- Instalasi Pembangkit Listrik Tenaga Air (PLTA) Dari Dinas Pekerjaan Umum dan Penataan Ruang sebesar Rp1.426.919.500,00</li><li>- Instalasi Pusat Pengatur Listrik Dari Dinas Pekerjaan Umum dan Penataan Ruang sebesar Rp20.226.862.873,00</li><li>- Jaringan Telepon Diatas Tanah Dari Dinas Pekerjaan Umum dan Penataan Ruang Rp10.950.000,00</li></ul>
	<b>TOTAL</b>	<b>21.664.732.373,00</b>	

- c. Reklasifikasi antar KIB sebesar Rp3.022.372.382,75 dengan rincian sebagai berikut:

No	OPD	Jumlah (Rp)	Keterangan
1.	Dinas kesehatan	316.660.364,75	<ul style="list-style-type: none"><li>- Reklas bangunan pelengkap irigasi dari bangunan kesehatan sebesar Rp170.676.764,75</li><li>- Reklas Instalasi Air Tanah Dalam Dari Peralatan Sumur Minyak sebesar Rp145.983.600,00</li></ul>
2.	Dinas Pekerjaan Umum dan Penataan Ruang	2.705.712.018,00	<ul style="list-style-type: none"><li>- Reklas dari konstruksi dalam pengerjaan ke jalan kabupaten sebesar Rp2.609.712.018,00</li><li>- Reklas dari Konstruksi dalam Pengerjaan sebesar Rp96.000.000 jalan Batu Karak Dalam</li></ul>
	<b>TOTAL</b>	<b>3.022.372.382,75</b>	

- d. Reklasifikasi hasil transaksi sebesar Rp2.844.777.267,00 dengan rincian sebagai berikut:

No	OPD	Jumlah (Rp)	Keterangan
1.	Dinas Kesehatan	876.076.467,00	<ul style="list-style-type: none"><li>- Reklas Instalasi Air Tanah Dalam Dari Instalasi Air Bersih / Air Baku Lainnya sebesar Rp537.353.500,00</li><li>- Reklas instalasi air tanah dalam dari jaringan air minum lainnya sebesar Rp338.722.967,00</li></ul>
2.	Dinas Pekerjaan Umum dan Penataan Ruang	1.707.731.600,00	<ul style="list-style-type: none"><li>- Reklas Bangunan Waduk Irigasi Dari Bangunan Waduk Pengembangan Sumber Air sebesar Rp1.422.831.600,00</li><li>- Reklas Bangunan Pengaman Sungai/Pantai &amp; Penanggulangan Bencana Alam dari Bangunan Pengembangan Sumber Air dan Air Tanah Lainnya sebesar Rp95.500.000,00</li><li>- Reklas Jembatan pada Jalan Kabupaten dari Jembatan pada Jalan Desa Rp189.400.000,00</li></ul>
3.	Dinas Perumahan Rakyat Kawasan Pemukiman dan Pertanahan	199.520.200,00	<ul style="list-style-type: none"><li>- Reklas Bangunan Pembawa Air Kotor dari Jalan Desa sebesar Rp199.520.200,00</li></ul>



## PEMERINTAH KABUPATEN SOLOK

### CATATAN ATAS LAPORAN KEUANGAN

Untuk tahun-tahun yang berakhir pada tanggal 31 Desember 2022 dan 2021

No	OPD	Jumlah (Rp)	Keterangan
4.	Dinas Pariwisata dan Kebudayaan	61.449.000,00	Reklas Bangunan Pengaman Pengembangan Sumber Air dari Instalasi Air Bersih / Air Bersih Lainnya sebesar Rp61.449.000,00
	<b>TOTAL</b>	<b>2.844.777.267,00</b>	

- e. Hutang Fisik Tahun 2022 sebesar Rp280.551.626,00 terdiri atas:
- Rp187.034.626,00 pada Dinas pekerjaan Umum dan Penataan Ruang, merupakan reklas dari belanja jasa perencanaan dan pengawasan untuk pembayaran utang fisik tahun 2021
  - utang belanja modal tahun 2022 sebesar Rp93.517.000,00 untuk jalan batu karak- dilam yang baru dibayar sebagian pada Dinas PUPR.
- f. Reklasifikasi Dari Belanja Jasa sebesar Rp578.523.411,00 pada Dinas Pekerjaan Umum dan Penataan Ruang, merupakan pembayaran jasa konsultasi perencanaan dan pengawasan fisik yang dianggarkan pada rekening Barang dan Jasa.
- g. Reklasifikasi dari Belanja Persediaan sebesar Rp13.697.805.450,00 pada Dinas Pekerjaan Umum dan Penataan Ruang berupa Penanganan Jalan Kabupaten, hibah dari Kementerian PUPR ke Pemerintah Kabupaten Solok berdasarkan Berita Acara Serah Terima Nomor: PL.06.04-Bb3-PJNW1-SB/1101 tanggal 21 September tahun 2021. Jalan Kabupaten tercatat pada Ruas Kubang Gajah - Lembang Sumani
- h. Koreksi sebesar Rp200.802.280,00 pada Dinas Pendidikan Pemuda dan Olahraga sebesar Rp989.254.605,00 dan pada Dinas Kesehatan.
- i. Reklas dari belanja barang yang akan diserahkan sebesar Rp91.864.000,00 pada Dinas Pekerjaan Umum dan Penataan Ruang, merupakan reklasifikasi dari belanja persediaan untuk dijual/diserahkan kepada masyarakat tahun 2022, untuk pembayaran utang fisik tahun 2021 ruas Jalan Talang-Anau Kadok Sungai Janieh.
- j. Pengurangan aset Jalan Irigasi dan Jaringan terdiri dari:
- a. Berkurang sebesar Rp34.995.000,00 ke rusak berat dengan rincian sebagai berikut:

No	OPD	Jumlah (Rp)	Keterangan
1.	Dinas Sosial	34.995.000,00	Jaringan Pembawa sebesar Rp34.995.000,00
	<b>TOTAL</b>	<b>34.995.000,00</b>	

- b. Reklasifikasi ke Tidak Ditemukan sebesar Rp8.200.000,00 pada Dinas Kesehatan.
- c. Pengalihan Status sebesar Rp21.664.732.373,00 dengan rincian sebagai berikut:



## PEMERINTAH KABUPATEN SOLOK

### CATATAN ATAS LAPORAN KEUANGAN

Untuk tahun-tahun yang berakhir pada tanggal 31 Desember 2022 dan 2021

No	OPD	Jumlah (Rp)	Keterangan
1.	Dinas Pekerjaan Umum dan Penataan Ruang	21.664.732.373,00	Direalisasikan untuk: <ul style="list-style-type: none"><li>- Instalasi Pembangkit Listrik Tenaga Air (PLTA) ke Dinas Perhubungan sebesar Rp1.426.919.500,00</li><li>- Instalasi Pusat Pengatur Listrik ke Dinas Perhubungan sebesar Rp20.226.862.873,00</li><li>- Jaringan Telepon Diatas Tanah ke Dinas Perhubungan Rp10.950.000,00</li></ul>
	<b>TOTAL</b>	<b>21.664.732.373,00</b>	

- d. Reklasifikasi Antar KIB sebesar Rp6.877.922.385,00 dengan rincian sebagai berikut:

No	OPD	Jumlah (Rp)	Keterangan
1.	Dinas Kesehatan	257.586.600,00	Direalisasikan untuk: <ul style="list-style-type: none"><li>- Jaringan Air Minum Lainnya sebesar Rp257.586.600,00</li></ul>
2.	Dinas Pekerjaan Umum dan Penataan Ruang	6.620.335.785,00	<ul style="list-style-type: none"><li>- Jalan Kabupaten sebesar Rp6.596.910.785,00 yang direklas ke Konstruksi dalam Pengerjaan, karena permasalahan bobot pekerjaan belum 100% yang terdiri atas :<ul style="list-style-type: none"><li>- Ruas Jalan Paninjauan kunci sebesar Rp5.323.812.479,00</li><li>- Ruas Jalan Muaro Garabak sebesar Rp1.177.098.306,00</li><li>- Ruas Jalan Pambak-Dilam Rp96.000.000,00</li></ul></li><li>- Bangunan Pengembangan Sumber Air dan Air Tanah Lainnya yang direklas ke konstruksi dalam pengerjaan sebesar Rp23.425.000,00 berupa pembebasan lahan bangunan dan pembebasan tanaman batang leumpang.</li></ul>
	<b>TOTAL</b>	<b>6.877.922.385,00</b>	

- e. Reklasifikasi ke Aset Lainnya yang akan diserahkan ke masyarakat sebesar Rp23.970.620.765,00 dengan rincian sebagai berikut:

No	OPD	Jumlah (Rp)	Keterangan
1.	Dinas Pekerjaan Umum dan Penataan Ruang	23.970.620.765,00	<ul style="list-style-type: none"><li>- Bangunan Pengaman Sungai/Pantai &amp; Penanggulangan Bencana Alam sebesar Rp1.376.523.000,00, belanja Modal Tahun 2022 yang bukan kewenangan pemerintah daerah</li><li>- Bangunan Pengambilan Air Bersih/ Air Baku sebesar Rp2.639.515.130,00, direncanakan untuk PDAM, proyek sebelum tahun 2022</li><li>- Bangunan Pembawa Air Bersih /Air Baku sebesar Rp3.823.514.395,00 direncanakan untuk PDAM, proyek sebelum tahun 2022</li><li>- Bangunan Pelengkap Air Bersih/Air Baku sebesar Rp15.196.323.240,00 dirancanakan untuk PDAM proyek sebelum Tahun 2022 dan sebelum tahun 2022</li><li>- Instalasi Air Bersih/Air Baku Lainnya sebesar Rp934.745.000,00 Belanja</li></ul>



## PEMERINTAH KABUPATEN SOLOK

### CATATAN ATAS LAPORAN KEUANGAN

Untuk tahun-tahun yang berakhir pada tanggal 31 Desember 2022 dan 2021

No	OPD	Jumlah (Rp)	Keterangan
			Modal Tahun 2022 direncanakan untuk PDAM
	<b>TOTAL</b>	<b>23.970.620.765,00</b>	

- f. Pelunasan Hutang sebesar Rp2.827.557.763,00 pada Dinas Pekerjaan Umum dan Penataan Ruang dimana nilai asetnya sudah dicatat ketika pengakuan utang, terdiri atas:

No	Utang tahun	Jumlah (Rp)	Keterangan
1.	2021	401.102.357,00	- Ruas Jalan Batu Bajanjang - Korong Lambah
2.	2021	461.134.100,00	- Ruas Jalan Aur Duri - Bandaliko Nagari
3.	2019	5.493.224,00	- Sumani,
4.	2019	13.573.847,00	- Ruas Jalan Kipek - Aei Luo
			- Ruas Jalan ke Ponpes Darussalam Aur Duri Sumani
5.	2021	31.980.000,00	- Ruas Jalan Lingkar Lambah Sasok
6.	2021	199.378.000,00	- Jalan Aie Luo - Kipek
7.	2021	186.691.000,00	- Ruas Jalan Salayo-Gantuang Ciri
8.	2021	60.758.833,00	- Ruas Jalan Koto Tingga Sirukam dan Jalan Batu Bajanjang - Korong (pengawasan)
9.	2021	91.864.000,00	- Ruas Jalan Anau Kadok - Sei Jernih
10.	2019	14.376.048,00	- Pengawasan Paket I
11.	2019	7.444.800,00	- Perencanaan Paket I
12.	2021	139.634.400,00	- Bandar Raggadan
13.	2021	1.214.127.154,00	- Pengembangan jaringan distribusi dan sambungan rumah Nagari Lolo
<b>Total</b>		<b>2.827.557.763,00</b>	

- g. Koreksi sebesar Rp200.802.280,00 pada Dinas Pendidikan Pemuda dan Olahraga dan sebesar Rp989.254.605,00 pada Dinas Kesehatan.
- h. Reklasifikasi ke Persediaan sebesar Rp34.574.814.803,00 pada Dinas pekerjaan Umum dan Penataan Ruang, merupakan Aset yang tercatat pada Neraca SKPD tapi bukan kewenangan dari Kabupaten. Untuk sementara di pindahkan ke Persediaan Barang Yang Akan Diserahkan Kepada Masyarakat yang terdiri atas:
- Tercatat pada Jalan Kabupaten sebesar Rp6.208.437.412,00
  - Tercatat pada Jembatan pada Jalan Kabupaten sebesar Rp2.310.795.900,00
  - Tercatat pada Jembatan Penyeberangan sebesar Rp189.266.500,00
  - Tercatat Pada Bangunan Pengambilan Air Bersih Atau Air Baku sebesar Rp14.391.306.526,00
  - Tercatat pada Bangunan Pembawa Air Bersih/air Baku sebesar Rp1.565.635.263,00
  - Tercatat pada Bangunan Pelengkap Air Bersih/Air Baku sebesar Rp7.902.814.002,00
  - Tercatat pada Instalasi Air Bersih/Air Baku Lainnya sebesar Rp2.006.559.200,00
- i. Reklasifikasi Hasil Transaksi sebesar Rp2.844.777.267,00 dengan rincian sebagai berikut:

No	OPD	Jumlah (Rp)	Keterangan
1.	Dinas Kesehatan	876.076.467,00	- Reklas Instalasi Air Tanah Dalam Dari Instalasi Air Bersih / Air Baku Lainnya sebesar Rp537.353.500,00





## PEMERINTAH KABUPATEN SOLOK

### CATATAN ATAS LAPORAN KEUANGAN

Untuk tahun-tahun yang berakhir pada tanggal 31 Desember 2022 dan 2021

No	OPD	Jumlah (Rp)	Keterangan
			- Reklas instalasi air tanah dalam dari jaringan air minum lainnya sebesar Rp338.722.967,00
2.	Dinas Pekerjaan Umum dan Penataan Ruang	1.707.731.600,00	- Reklas Bangunan Waduk Irigasi Dari Bangunan Waduk Pengembangan Sumber Air sebesar Rp1.422.831.600,00 - Reklas Bangunan Pengaman Sungai/Pantai & Penanggulangan Bencana Alam dari Bangunan Pengembangan Sumber Air dan Air Tanah Lainnya sebesar Rp95.500.000,00 - Reklas Jembatan pada Jalan Kabupaten dari Jembatan pada Jalan Desa sebesar Rp189.400.000,00
3.	Dinas Perumahan Rakyat Kawasan Pemukiman dan Pertanahan	199.520.200,00	- Reklas Bangunan Pembawa Air Kotor dari Jalan Desa sebesar Rp199.520.200,00
4.	Dinas Pariwisata dan Kebudayaan	61.449.000,00	Reklas Bangunan Pengaman Pengembangan Sumber Air dari Instalasi Air Bersih / Air Bersih Lainnya sebesar Rp61.449.000,00
	<b>TOTAL</b>	<b>2.844.777.267,00</b>	

Rincian Aset Tetap Jalan, Irigasi dan Jaringan per SKPD dapat lihat pada **Lampiran IX** Laporan Keuangan ini.

#### 5.3.1.c.5) Aset Tetap Lainnya

	31-Des-22	31-Des-21
Aset Tetap Lainnya	113.949.257.902,72	112.732.545.382,80

Nilai Aset Tetap lainnya per 31 Desember 2022 dan 2021 masing-masing Rp113.949.257.902,72 dan Rp112.732.545.382,80 dengan rincian sebagai berikut:

	31-Des-22	31-Des-21
Dinas Pendidikan, Pemuda dan Olahraga	66.962.345.841,96	64.562.533.024,16
Dinas Kesehatan	107.315.184,00	108.453.365,00
Dinas Pekerjaan Umum dan Tata Ruang	43.584.015.319,79	44.410.023.225,67
Dinas Perumahan Rakyat, Kawasan Pemukiman dan Pertanahan	319.434.382,97	319.434.382,97
Satuan Polisi Pamong Praja dan Pemadam Kebakaran	0,00	2.492.000,00
Badan Penanggulangan Bencana Daerah	7.877.800,00	7.877.800,00
Dinas Sosial	55.710.000,00	55.710.000,00
Dinas Penanaman Modal, Pelayanan Satu Pintu dan Tenaga Kerja	58.261.500,00	58.261.500,00
Dinas Kependudukan dan Pencatatan Sipil	1.250.000,00	1.250.000,00
Dinas Pemberdayaan Masyarakat dan Nagari	35.750.000,00	35.750.000,00
Dinas Pengendalian Penduduk, KB, Pemberdayaan Perempuan dan PA	160.145.150,00	430.425.000,00
Dinas Komunikasi dan Informatika	36.496.300,00	36.496.300,00
Dinas Perpustakaan dan Kearsipan	773.960.900,00	773.960.900,00
Dinas Perikanan dan Pangan	16.650.000,00	16.650.000,00



## PEMERINTAH KABUPATEN SOLOK

### CATATAN ATAS LAPORAN KEUANGAN

Untuk tahun-tahun yang berakhir pada tanggal 31 Desember 2022 dan 2021

	31-Des-22	31-Des-21
Dinas Pariwisata dan Kebudayaan	175.181.335,00	224.206.335,00
Inspektorat Daerah	5.141.200,00	6.470.706,00
Badan Perencanaan, Penelitian dan Pengembangan	25.130.300,00	25.130.300,00
Badan Keuangan Daerah dan PPKD	629.245.405,00	641.595.405,00
Badan Kepegawaian dan Pengembangan Sumber Daya Manusia	2.540.920,00	2.540.920,00
Sekretariat Daerah	950.614.333,00	950.614.333,00
Sekretariat DPRD	38.222.026,00	58.699.881,00
Kecamatan Payung Sekaki	120.000,00	120.000,00
Kecamatan Kubung	3.750.000,00	3.750.000,00
Kecamatan Junjung Sirih	100.005,00	100.005,00
	<b>113.949.257.902,72</b>	<b>112.732.545.382,80</b>

Penambahan Aset Tetap Lainnya disebabkan beberapa hal sebagai berikut:

a.	Belanja Modal Tahun 2022	3.074.544.620,00
b.	Hibah	2.181.995.000,00
c.	Reklasifikasi Hasil Transaksi	32.140.620,00
d.	Koreksi Pencatatan	774.845.700,07
e.	Reklasifikasi dari Peralatan dan Mesin	810.000,00
	<b>Total</b>	<b>6.064.335.940,07</b>

Pengurangan Aset tetap Lainnya disebabkan beberapa hal sebagai berikut:

a.	Reklasifikasi ke Aset Lainnya	988.639.905,88
b.	Koreksi Pencatatan	774.845.700,08
c.	Reklasifikasi Hasil Transaksi	32.140.620,00
d.	Reklasifikasi Ke Barang Habis Pakai	2.250.755.000,00
e.	Reklasifikasi ke Rusak Berat	384.429.716,69
f.	Reklasifikasi ke Aset Dalam Penelusuran	416.812.477,50
	<b>Total</b>	<b>4.847.623.420,15</b>

Penjelasan lebih lanjut terkait penambahan dan pengurangan yang terjadi pada Aset Tetap Lainnya sebagai berikut:

Penambahan nilai aset tetap lainnya ini dipengaruhi oleh:

- a. Belanja Modal Tahun 2022 sebesar Rp3.074.544.620,00 dengan rincian sebagai berikut:

No	OPD	Jumlah (Rp)	Keterangan
1.	Dinas Pendidikan Pemuda dan Olahraga	2.825.082.620,00	Direalisasikan untuk Belanja DAU Rp27.866.000,00 Alat Musik Direalisasikan untuk Belanja BOS Rp2.797.216.620,00



## PEMERINTAH KABUPATEN SOLOK

### CATATAN ATAS LAPORAN KEUANGAN

Untuk tahun-tahun yang berakhir pada tanggal 31 Desember 2022 dan 2021

No	OPD	Jumlah (Rp)	Keterangan
			<ul style="list-style-type: none"><li>- Buku Umum Rp622.909.069,00</li><li>- Buku Agama Rp429.975.169,00</li><li>- Buku Ilmu Sosial Rp62.691.200,00</li><li>- Buku Ilmu Bahasa Rp579.696.815,00</li><li>- Buku Matematika Dan Pengetahuan Alam Rp678.747.549,00</li><li>- Buku Ilmu Pengetahuan Praktis Rp34.936.200,00</li><li>- Buku Arsitektur, Kesenian, Olah Raga Rp206.141.138,00</li><li>- Bahan Kartografi Rp36.080.092,00</li><li>- Alat Musik Rp143.408.568,00</li><li>- Alat Peraga Kesenian Rp2.630.820,00</li></ul>
2.	Dinas Pemberdayaan Masyarakat dan Nagari	18.050.000,00	Terekam Dan Bentuk Mikro Lainnya
3.	Dinas Perhubungan	19.092.000,00	Terekam Dan Bentuk Mikro Lainnya
4.	Badan Keuangan Daerah	194.250.000,00	Terekam Dan Bentuk Mikro Lainnya
5.	Sekretariat DPRD	18.070.000,00	Tanaman

- b. Hibah dari Kementrian Pekerjaan Umum dan Perumahan Rakyat sebesar Rp2.181.995.000,00 pada Dinas Pekerjaan Umum dan Penataan Ruang. Yang terdiri atas:

- Jalan Desa senilai Rp718.916.000,00 berdasarkan Berita Acara Serah Terima Nomor 423.I/BA/DC/2020 tanggal 8 Desember 2020
- Pembangunan Infrastruktur Perdesaan Potensial Kawasan agropolitan Kawasan Solok (Jalan, Irigasi dan Jaringan untuk diserahkan kepada masyarakat) senilai Rp1.463.079.000,00 berdasarkan Berita Acara Serah Terima Barang Milik Negara Nomor 10066.1/BA/DC/2022 dan 690/1046/DPUPR-2022 tanggal 16 Oktober 2022

- c. Reklasifikasi Hasil Transaksi sebesar Rp32.140.620,00 pada Dinas Pendidikan dengan rician sebagai berikut:

- Buku Umum Rp2.591.300 dari
  - Buku Agama Rp87.000,00
  - Buku Ilmu Bahasa Rp635.500,00
  - Buku Matematika dan Pengetahuan Alam Rp1.731.800,00
  - Buku Arsitektur, Kesenian, Olahraga Rp 137.000,00
- Buku Agama Rp1.164.300,00 dari
  - Buku Umum Rp1.035.400,00
  - Buku Ilmu Bahasa Rp128.900,00
- Buku Ilmu Sosial Rp724.000,00 dari
  - Buku Umum Rp548.000,00
  - Buku Matematika Dan Pengetahuan Alam Rp176.000,00
- Buku Ilmu Bahasa Rp4.137.000 dari
  - Buku Umum Rp4.088.600,00
  - Buku Matematika Dan Pengetahuan Alam Rp48.400,00
- Buku Matematika dan Pengetahuan Alam Rp6.806.200,00 dari



## PEMERINTAH KABUPATEN SOLOK

### CATATAN ATAS LAPORAN KEUANGAN

Untuk tahun-tahun yang berakhir pada tanggal 31 Desember 2022 dan 2021

- Buku Umum Rp1.678.300,00
- Buku Agama Rp1.096.000,00
- Buku Ilmu Sosial Rp2.309.200,00
- Buku Ilmu Bahasa Rp1.684.100,00
- Buku Arsitektur, Kesenian, Olahraga Rp38.600,00
- Buku Ilmu Pengetahuan Praktis Rp176.000,00 dari Buku Ilmu Bahasa
- Buku Arsitektur, Kesenian, Olah Raga Rp1.801.300,00 dari
  - Buku Umum Rp1.607.900,00
  - Buku Ilmu Bahasa Rp145.000,00
  - Buku Matematika Dan Pengetahuan Alam Rp24.200,00
  - Alat Musik Rp24.200,00
- Alat Musik Rp2.399.820,00 dari Alat Peraga Kesenian
- Alat Peraga Kesenian Rp12.340.700 dari
  - Alat Peraga Praktek Sekolah Bidang Studi: Kesenian Rp12.300.000,00
  - Buku Arsitektur, Kesenian, Olah Raga Rp40.700,00
- d. Koreksi Pencatatan Pada Aset Tetap Lainnya sebesar Rp774.845.700,08 pada Dinas Pendidikan Pemuda dan Olahraga.
- e. Reklasifikasi dari Peralatan dan Mesin ke Buku Umum Rp810.000,00

Pengurangan nilai Aset Tetap Lainnya ini dipengaruhi oleh:

- a. Relaksifikasi ke Aset Lainnya sebesar Rp988.639.905,88 dengan rincian sebagai berikut:

No	OPD	Jumlah (Rp)	Keterangan
1.	Dinas Pekerjaan Umum dan Penataan Ruang	757.247.905,88	Dari Aset Tetap dalam Renovasi ke Aset Lain Lainnya
2.	Dinas Pemberdayaan Masyarakat dan Nagari	18.050.000,00	Dari Belanja Aset Tetap Lainnya ke Aset Tidak Berwujud
3.	Dinas Perhubungan	19.092.000,00	Dari Belanja Aset Tetap Lainnya ke Aset Tidak Berwujud
4.	Badan Keuangan Daerah	194.250.000,00	Dari Belanja Aset Tetap Lainnya ke Aset Tidak Berwujud

- b. Koreksi Pencatatan sebesar Rp774.845.700,08 pada Dinas Pendidikan Pemuda dan Olahraga.
- c. Reklasifikasi Hasil Transaksi sebesar Rp32.140.620,00 dengan rincian sebagai berikut:
  - Buku Umum Rp9.768.200,00 ke:
    - Buku Agama Rp1.845.400,00
    - Buku Ilmu Sosial Rp548.000,00
    - Buku Ilmu Bahasa Rp4.088.600,00
    - Buku Matematika Dan Pengetahuan Alam Rp1.678.300,00
    - Buku Arsitektur, Kesenian, Olah Raga Rp1.607.900,00
  - Buku Agama Rp1.183.000,00 ke:
    - Buku Umum Rp87.000,00
    - Buku Matematika Dan Pengetahuan Alam Rp1.096.000,00
  - Buku Ilmu Sosial Rp724.000,00 ke:
    - Buku Umum Rp548.000,00



## PEMERINTAH KABUPATEN SOLOK

### CATATAN ATAS LAPORAN KEUANGAN

Untuk tahun-tahun yang berakhir pada tanggal 31 Desember 2022 dan 2021

- Buku Matematika Dan Pengetahuan Alam Rp176.000,00
  - Buku Ilmu Sosial ke buku Matematika Dan Pengetahuan Alam Rp2.309.200,00
  - Buku Ilmu Bahasa Rp2.769.500,00 ke:
    - Buku Umum Rp635.500,00
    - Buku Agama Rp128.900,00
    - Buku Matematika Dan Pengetahuan Alam Rp1.684.100,00
    - Buku Ilmu Pengetahuan Praktis Rp176.000,00
    - Buku Arsitektur, Kesenian, Olah Raga Rp145.000,00
  - Buku Matematika dan Pengetahuan Alam Rp1.980.400,00 ke:
    - Buku Umum Rp1.731.800,00
    - Buku Ilmu Sosial Rp176.000,00
    - Buku Ilmu Bahasa Rp48.400,00
    - Buku Arsitektur, Kesenian, Olah Raga Rp24.200,00
  - Buku Arsitektur, Kesenian, Olah Raga Rp216.300,00 ke:
    - Buku Umum Rp137.000,00
    - Buku Matematika Dan Pengetahuan Alam Rp38.600,00
    - Alat Peraga Kesenian Rp40.700,00
  - Alat Musik Rp8.286.200,00 ke:
    - Alat Peraga Praktek Sekolah Bidang Studi: Kesenian Rp8.262.000,00
    - Buku Arsitektur, Kesenian, Olah Raga Rp24.200,00
  - Alat Peraga Kesenian Rp2.630.820,00 ke:
    - Alat Peraga Praktek Sekolah Bidang Studi: Kesenian Rp231.000,00
    - Alat Musik Rp2.399.820,00
- d. Reklasifikasi ke persediaan yang akan diserahkan kepada masyarakat sebesar Rp2.250.755.000,00 pada Dinas Pekerjaan Umum dan Penataan Ruang.
- e. Reklasifikasi ke Rusak Berat Rp384.429.716,69 pada Dinas Pendidikan Pemuda dan Olahraga.
- f. Reklasifikasi ke Aset dalam Penelusuran sebesar Rp416.812.477,50 dengan uraian sebagai berikut:

No	OPD	Jumlah (Rp)	Keterangan
1.	Dinas Pendidikan Pemuda dan Olahraga	41.650.085,50	Reklasifikasi ke Aset Dalam Penelusuran dari Aset Tetap Lainnya
2.	Dinas Kesehatan	1.138.181,00	Reklasifikasi ke Aset Dalam Penelusuran dari Aset Tetap Lainnya
3.	Satuan Polisi Pamong Praja dan Pemadam Kebakaran	2.492.000,00	Reklasifikasi ke Aset Dalam Penelusuran dari Aset Tetap Lainnya
4.	DPPKB & P3A	270.279.850,00	Reklasifikasi ke Aset Dalam Penelusuran dari Aset Tetap Lainnya



## PEMERINTAH KABUPATEN SOLOK

### CATATAN ATAS LAPORAN KEUANGAN

Untuk tahun-tahun yang berakhir pada tanggal 31 Desember 2022 dan 2021

No	OPD	Jumlah (Rp)	Keterangan
5.	Dinas Pariwisata dan Kebudayaan	49.025.000,00	Reklasifikasi ke Aset Dalam Penelusuran dari Aset Tetap Lainnya
6.	Inspektorat Daerah	1.329.506,00	Reklasifikasi ke Aset Dalam Penelusuran dari Aset Tetap Lainnya
7.	Badan Keuangan Daerah	12.350.000,00	Reklasifikasi ke Aset Dalam Penelusuran dari Aset Tetap Lainnya
8.	Sekretariat DPRD	38.547.855,00	Reklasifikasi ke Aset Dalam Penelusuran dari Aset Tetap Lainnya
	<b>Total</b>	<b>416.812.477,50</b>	

Rincian Aset Tetap Lainnya per SKPD dapat lihat pada **Lampiran X** Laporan Keuangan ini.

#### 5.3.1.c.6) Konstruksi Dalam Pengerjaan

	31-Des-22	31-Des-21
Konstruksi dalam pengerjaan	26.655.740.952,65	30.803.374.917,75

Nilai Kontruksi Dalam Pengerjaan per 31 Desember 2022 dan 2021 masing-masing Rp26.655.740.952,65 dan Rp30.803.374.917,75 dengan rincian sebagai berikut:

	31-Des-22	31-Des-21
Dinas Pendidikan, Pemuda dan Olahraga	877.795.130,00	877.795.130,00
Dinas Kesehatan	199.211.194,00	0,00
Dinas Pekerjaan Umum dan Tata Ruang	17.873.721.480,88	22.407.465.067,88
Dinas Perumahan Rakyat, Kawasan Pemukiman dan Pertanahan	1.199.087.594,87	1.199.087.594,87
Badan Penanggulangan Bencana Daerah	1.990.430.307,00	1.990.430.307,00
Dinas Perhubungan	1.280.289.000,00	1.280.289.000,00
Dinas Koperasi, Usaha Kecil Menengah, Perindustrian dan Perdagangan	136.623.699,90	26.782.772,00
Dinas Pertanian	653.590.018,00	653.590.018,00
Dinas Pariwisata dan Kebudayaan	809.647.550,00	732.590.050,00
Sekretariat Deawan Perwakilan Rakyat Daerah (DPRD)	1.635.344.978,00	1.635.344.978,00
<b>Jumlah</b>	<b>26.655.740.952,65</b>	<b>30.803.374.917,75</b>

Penambahan dan Pengurangan Konstruksi Dalam Pengerjaan disebabkan beberapa hal sebagai berikut:

1. Penambahan
  - a. Reklassifikasi dari Gedung dan Bangunan Kesehatan pada RSUD sebesar Rp199.211.194,00
  - b. Reklasifikasi dari Gedung dan Bangunan sebesar Rp7.726.613.802,00 yaitu pada Dinas Pekerjaan Umum dan Penataan Ruang





## PEMERINTAH KABUPATEN SOLOK

### CATATAN ATAS LAPORAN KEUANGAN

Untuk tahun-tahun yang berakhir pada tanggal 31 Desember 2022 dan 2021

- Rp6.842.056.310,00 dan pada Dinas Pariwisata dan Kebudayaan Rp884.557.492,00.
- c. Reklasifikasi dari Belanja Barang dan Jasa sebesar Rp481.989.728,90 yaitu pada Dinas Pekerjaan Umum dan Penataan Ruang Rp372.148.800,00 dan pada Dinas Koperindag Rp109.840.928,90.
2. Pengurangan
    - a. Reklasifikasi ke Persediaan sebesar Rp91.117.415,00 pada Dinas Pekerjaan Umum dan Penataan Ruang.
    - b. Reklasifikasi ke Gedung dan Bangunan Rp807.499.992,00 pada Dinas Pariwisata dan Kebudayaan.
    - c. Reklasifikasi ke Jalan Jembatan dan Irigasi (Jalan Kabupaten) Rp2.765.446.418,00 pada Dinas Pekerjaan Umum dan Penataan Ruang.
    - d. Reklasifikasi ke aset lain-lain sebesar Rp8.891.384.864,00 pada Dinas Pekerjaan Umum dan Penataan Ruang

Rincian Aset Konstruksi Dalam Pengerjaan per SKPD dapat lihat pada **Lampiran XI** Laporan Keuangan ini.

#### 5.3.1.c.7) Akumulasi Penyusutan

	31-Des-22	31-Des-21
Akumulasi Penyusutan	(1.147.432.277.019,98)	(1.084.017.770.194,67)

Akumulasi Penyusutan Aset Tetap dirinci pada **Lampiran XII** Laporan Keuangan ini.

Rekapitulasi Akumulasi Penyusutan per KIB sebagai berikut:

	31-Des-22	31-Des-21
KIB B	(309.408.145.620,40)	(279.651.090.283,48)
KIB C	(211.596.999.831,80)	(204.112.467.509,24)
KIB D	(626.427.131.567,68)	(600.254.212.401,95)
KIB E	0,00	0,00
Jumlah	(1.147.432.277.019,98)	(1.084.017.770.194,67)

Penambahan Akumulasi Penyusutan Peralatan dan Mesin disebabkan beberapa hal sebagai berikut:

a.	Beban Penyusutan	(39.328.585.560,47)
b.	Koreksi	(8.575.410.810,06)
c.	Hibah	(456.373.289,29)
d.	Koreksi Kurang Catat	(294.000.000,00)
e.	Reklasifikasi Kode Barang	(103.247.500,00)
f.	Reklasifikasi dari Rusak Berat	(1.200.193.000,00)
g.	Akumulasi Penyusutan Pengalihan Status	(5.481.052.922,14)
h.	Reklasifikasi dari Aset Dalam Penelusuran	(39.648.000,00)
	<b>Total</b>	<b>(55.478.511.081,96)</b>



## PEMERINTAH KABUPATEN SOLOK

### CATATAN ATAS LAPORAN KEUANGAN

Untuk tahun-tahun yang berakhir pada tanggal 31 Desember 2022 dan 2021

Pengurangan Akumulasi Penyusutan Peralatan dan Mesin disebabkan beberapa hal sebagai berikut:

a.	Koreksi	(8.792.366.550,89)
b.	Akumulasi Penyusutan Pengalihan Status	(5.233.530.125,43)
c.	Akumulasi Penyusutan Reklasifikasi ke Rusak Berat	(9.090.946.827,73)
d.	Akumulasi Penyusutan Reklasifikasi ke Aset Dalam Penelusuran	(2.036.708.740,98)
e.	Reklasifikasi ke Extracomptable	(656.000,00)
f.	Double Catat	(464.000.000,00)
g.	Reklasifikasi Kode Barang	(103.247.500,00)
<b>Total</b>		<b>(25.721.455.745,03)</b>

Penjelasan lebih lanjut terkait penambahan dan pengurangan yang terjadi pada akumulasi penyusutan peralatan dan mesin sebagai berikut:

Penambahan nilai Akumulasi Penyusutan Peralatan dan Mesin ini dipengaruhi oleh:

1. Beban Penyusutan dengan rincian sebagai berikut:

OPD	Beban Penyusutan
Dinas Pendidikan Pemuda dan Olahraga	(12.549.707.472,39)
Dinas Kesehatan	(15.132.401.054,36)
Dinas Pekerjaan Umum dan Penataan Ruang	(2.689.161.100,76)
Dinas Perumahan Rakyat Kawasan Pemukiman dan Pertanahan	(157.639.605,36)
Satuan Polisi Pamong Praja dan Pemadam Kebakaran	(199.719.064,28)
Badan Penanggulangan Bencana Daerah	(295.000.369,65)
Dinas Sosial	(102.305.907,15)
Dinas Penanaman Modal, Pelayanan Terpadu Satu Pintu dan Tenaga Kerja	(87.811.637,35)
Dinas Lingkungan Hidup	(358.714.882,13)
Dinas Kependudukan dan Pencatatan Sipil	(176.403.870,10)
Dinas Pemberdayaan Masyarakat dan Nagari	(81.160.853,57)
Dinas Pengendalian Penduduk, Keluarga Berencana, Pemberdayaan Perempuan dan Perlindungan Anak	(454.137.353,80)
Dinas Perhubungan	(567.756.136,57)
Dinas Komunikasi dan Informatika	(339.193.417,80)
Dinas Koperasi, Usaha Menengah, Perindustrian dan Perdagangan	(522.049.233,39)
Dinas Perpustakaan dan Kearsipan	(187.828.775,99)
Dinas Perikanan dan Pangan	(67.458.283,33)
Dinas Pertanian	(745.265.344,28)
Dinas Pariwisata dan Kebudayaan	(266.303.167,68)

**PEMERINTAH KABUPATEN SOLOK****CATATAN ATAS LAPORAN KEUANGAN**

Untuk tahun-tahun yang berakhir pada tanggal 31 Desember 2022 dan 2021

OPD	Beban Penyusutan
Inspektorat Daerah	(159.981.746,64)
Badan Keuangan Daerah	(578.190.271,68)
Badan Perencanaan Penelitian dan Pengembangan	(171.828.777,86)
Badan Kepegawaian dan Pengembangan Sumber Daya Manusia	(87.259.627,86)
Sekretariat Daerah	(2.460.701.641,09)
Sekretariat DPRD	(381.711.901,59)
Kantor Camat Pantai Cermin	(20.565.409,29)
Kantor Camat Lembah Gumanti	(59.024.916,85)
Kantor Camat Payung Sekaki	(10.485.071,42)
Kantor Camat Lembang Jaya	(56.097.448,05)
Kantor Camat Gunung Talang	(65.330.950,00)
Kantor Camat Bukit Sundi	(57.627.415,71)
Kantor Camat IX Koto Sungai Lasi	(5.459.400,00)
Kantor Camat Kubung	(4.094.285,71)
Kantor Camat X Koto Singkarak	(57.551.542,85)
Kantor Camat X Koto Diatas	(42.973.031,43)
Kantor Camat Junjung Sirih	(4.365.200,00)
Kantor Camat Hiliran Gumanti	(53.422.922,86)
Kantor Camat Tigo Lurah	(54.493.523,21)
Kantor Camat Danau Kembar	(16.777.946,43)
Kesatuan Bangsa dan Politik	(625.000,00)
<b>Jumlah</b>	<b>(39.328.585.560,47)</b>

## 2. Koreksi Penyusutan dengan rincian sebagai berikut:

OPD	Koreksi Penyusutan
Dinas Pendidikan Pemuda dan Olahraga	(2.629.198.619,03)
Dinas Kesehatan	(4.805.590.798,45)
Dinas Pekerjaan Umum dan Penataan Ruang	(472.437.714,29)
Dinas Pengendalian Penduduk, Keluarga Berencana, Pemberdayaan Perempuan dan Perlindungan Anak	(949.776,29)
Dinas Perhubungan	(13.087.250,00)
Dinas Perpustakaan dan Kearsipan	(31.970.025,00)
Dinas Pertanian	(2.700.000,00)
Badan Keuangan Daerah	(470.815.900,00)
Badan Perencanaan Penelitian dan Pengembangan	(270.000,00)
Badan Kepegawaian dan Pengembangan Sumber Daya Manusia	(1.170.000,00)
Sekretariat Dewan Perwakilan Rakyat Daerah	(122.220.727,00)
Kecamatan Bukit Sundi	(25.000.000,00)
<b>Jumlah</b>	<b>(8.575.410.810,06)</b>



## PEMERINTAH KABUPATEN SOLOK

### CATATAN ATAS LAPORAN KEUANGAN

Untuk tahun-tahun yang berakhir pada tanggal 31 Desember 2022 dan 2021

3. Hibah dengan rincian sebagai berikut:

OPD	Hibah
Dinas Penanaman Modal, Pelayanan Terpadu Satu Pintu dan Tenaga Kerja	(3.842.575,00)
Dinas Perhubungan	(452.530.714,29)
<b>Jumlah</b>	<b>(456.373.289,29)</b>

4. Koreksi Kurang Catat dengan rincian sebagai berikut:

OPD	Kurang Catat
Satuan Polisi Pamong Praja dan Pemadan Kebakaran	(270.000.000,00)
Inspektorat Daerah	(9.000.000,00)
Kecamatan Danau Kembar	(15.000.000,00)
<b>Jumlah</b>	<b>(294.000.000,00)</b>

5. Reklasifikasi Kode Barang dengan rincian sebagai berikut:

OPD	Reklasifikasi Hasil Transaksi
Dinas Perumahan Rakyat Kawasan Pemukiman dan Pertanahan	(2.787.000,00)
Satuan Polisi Pamong Praja dan Pemadan Kebakaran	(26.168.000,00)
Dinas Pemberdayaan Masyarakat dan Nagari	(48.167.500,00)
Inspektorat Daerah	(900.000,00)
Kantor Camat Lembah Gumanti	(6.500.000,00)
Kantor Camat Bukit Sundi	(9.995.000,00)
Kantor Camat Junjung Sirih	(2.200.000,00)
Kantor Camat Hiliran Gumanti	(6.530.000,00)
<b>Jumlah</b>	<b>(103.247.500,00)</b>

6. Reklasifikasi dari Rusak Berat dengan rincian sebagai berikut:

OPD	Koreksi Penyusutan
Dinas Kesehatan	(302.733.000,00)
Satuan Polisi Pamong Praja dan Pemadan Kebakaran	(24.750.000,00)
Badan Penanggulangan Bencana Daerah	(55.000.000,00)
Dinas Perhubungan	(146.600.000,00)
Sekretariat Daerah	(509.110.000,00)
Sekretariat DPRD	(162.000.000,00)
<b>Jumlah</b>	<b>(1.200.193.000,00)</b>

7. Akumulasi Penyusutan Pengalihan Status dengan rincian sebagai berikut:



## PEMERINTAH KABUPATEN SOLOK

### CATATAN ATAS LAPORAN KEUANGAN

Untuk tahun-tahun yang berakhir pada tanggal 31 Desember 2022 dan 2021

OPD	Pengalihan Status
Dinas Kesehatan	(1.407.776.053,57)
Dinas Pekerjaan Umum dan Penataan Ruang	(301.000.000,00)
Dinas Perumahan Rakyat Kawasan Pemukiman dan Pertanahan	(223.909.090,00)
Satuan Polisi Pamong Praja dan Pemadam Kebakaran	(270.480.000,00)
Dinas Lingkungan Hidup	(2.105.600,00)
Dinas Kependudukan dan Pencatatan Sipil	(168.598.000,00)
Dinas Pengendalian Penduduk, Keluarga Berencana, Pemberdayaan Perempuan dan Perlindungan Anak	(253.290.000,00)
Dinas Perhubungan	(897.404.000,00)
Dinas Komunikasi dan Informatika	(412.220.000,00)
Dinas Koperasi, Usaha Menengah, Perindustrian dan Perdagangan	(110.142.857,14)
Dinas Pariwisata dan Kebudayaan	(284.000.000,00)
Inspektorat Daerah	(376.805.892,86)
Badan Perencanaan Penelitian dan Pengembangan	(306.291.428,57)
Sekretariat Daerah	(467.030.000,00)
<b>Jumlah</b>	<b>(5.481.052.922,14)</b>

8. Reklasifikasi dari aset dalam penelusuran sebesar Rp39.648.000,00 pada Sekretariat DPRD.

Pengurangan nilai Akumulasi Penyusutan Peralatan dan Mesin ini dipengaruhi oleh:

1. Koreksi dengan rincian sebagai berikut:

OPD	Koreksi Penyusutan
Dinas Pendidikan Pemuda dan Olahraga	(4.194.125.336,58)
Dinas Kesehatan	(4.379.840.823,00)
Dinas Perhubungan	(8.195.000,00)
Dinas Pertanian	(2.700.000,00)
Badan Perencanaan Penelitian dan Pengembangan	(270.000,01)
Sekretariat Dewan Perwakilan Rakyat Daerah	(173.968.727,01)
Kantor Camat Gunung Talang	(7.675.714,29)
Kecamatan Bukit Sundi	(25.590.950,00)
<b>Jumlah</b>	<b>(8.792.366.550,89)</b>

2. Akumulasi Penyusutan Pengalihan Status dengan rincian sebagai berikut:

OPD	Pengalihan Status
Dinas Pendidikan Pemuda dan Olahraga	(120.000.000,00)
Dinas Kesehatan	(253.290.000,00)



## PEMERINTAH KABUPATEN SOLOK

### CATATAN ATAS LAPORAN KEUANGAN

Untuk tahun-tahun yang berakhir pada tanggal 31 Desember 2022 dan 2021

Dinas Pekerjaan Umum dan Penataan Ruang	(903.620.000,00)
Dinas Perumahan Rakyat Kawasan Pemukiman dan Pertanahan	(132.000.000,00)
Satuan Polisi Pamong Praja dan Pemadam Kebakaran	(284.000.000,00)
Dinas Sosial	(292.220.000,00)
Dinas Komunikasi dan Informatika	(392.507.090,00)
Dinas Pariwisata dan Kebudayaan	(270.480.000,00)
Badan Keuangan Daerah	(110.142.837,14)
Badan Perencanaan Penelitian dan Pengembangan	(467.030.000,00)
Sekretariat Daerah	(475.291.428,27)
Sekretariat DPRD	(376.805.892,86)
Kantor Camat Pantai Cermin	(110.914.285,72)
Kantor Camat Lembah Gumanti	(110.914.285,72)
Kantor Camat Gunung Talang	(110.914.285,71)
Kantor Camat Bukit Sundi	(183.635.000,00)
Kantor Camat IX Koto Sungai Lasi	(138.642.857,14)
Kantor Camat Kubung	(193.965.000,00)
Kantor Camat X Koto Singkarak	(85.328.571,43)
Kantor Camat X Koto Diatas	(110.914.285,72)
Kantor Camat Junjung Sirih	(110.914.285,72)
<b>Jumlah</b>	<b>(5.233.530.125,43)</b>

3. Akumulasi Penyusutan Reklas ke Rusak Berat dengan rincian sebagai berikut:

OPD	Pengalihan Status
Dinas Pendidikan Pemuda dan Olahraga	(1.220.472.032,54)
Dinas Kesehatan	(2.417.744.148,67)
Dinas Perumahan Rakyat Kawasan Pemukiman dan Pertanahan	(101.996.000,00)
Satuan Polisi Pamong Praja dan Pemadam Kebakaran	(242.817.135,00)
Badan Penanggulangan Bencana Daerah	(21.646.614,00)
Dinas Sosial	(89.915.935,00)
Dinas Penanaman Modal, Pelayanan Terpadu Satu Pintu dan Tenaga Kerja	(65.909.500,00)
Dinas Lingkungan Hidup	(118.649.800,00)
Dinas Kependudukan dan Pencatatan Sipil	(352.750.089,66)
Dinas Pemberdayaan Masyarakat dan Nagari	(121.015.825,00)
Dinas Pengendalian Penduduk, Keluarga Berencana, Pemberdayaan Perempuan dan Perlindungan Anak	(315.474.950,00)
Dinas Perhubungan	(1.199.435.125,00)
Dinas Komunikasi dan Informatika	(39.080.540,00)
Dinas Perpustakaan dan Kearsipan	(6.690.000,00)





## PEMERINTAH KABUPATEN SOLOK

### CATATAN ATAS LAPORAN KEUANGAN

Untuk tahun-tahun yang berakhir pada tanggal 31 Desember 2022 dan 2021

Dinas Perikanan dan Pangan	(282.563.064,28)
Dinas Pertanian	(276.471.625,00)
Dinas Pariwisata dan Kebudayaan	(139.033.990,47)
Inspektorat Daerah	(310.717.951,70)
Badan Keuangan Daerah	(556.440.858,41)
Badan Perencanaan Penelitian dan Pengembangan	(254.060.743,00)
Badan Pengembangan Sumber Daya Manusia	(17.229.500,00)
Sekretariat DPRD	(409.679.000,00)
Kantor Camat Pantai Cermin	(20.500.000,00)
Kantor Camat Lembah Gumanti	(61.692.900,00)
Kantor Camat Payung Sekaki	(45.484.500,00)
Kantor Camat IX Koto Sungai Lasi	(17.350.000,00)
Kantor Camat Kubung	(21.160.000,00)
Kantor Camat Singkarak	(10.900.000,00)
Kantor Camat Junjung Sirih	(18.185.000,00)
Kantor Camat Hiliran Gumanti	(31.000.000,00)
Kantor Camat Danau Kembar	(28.756.000,00)
Kesbangpol	(276.124.000,00)
<b>Jumlah</b>	<b>(9.090.946.827,73)</b>

4. Akumulasi penyusutan reklas ke aset dalam penelusuran dengan rincian sebagai berikut:

OPD	Beban Penyusutan
Dinas Pendidikan Pemuda dan Olahraga	(27.669.955,00)
Dinas Kesehatan	(987.120.346,00)
Satuan Polisi Pamong Praja dan Pemadam Kebakaran	(105.369.899,00)
Dinas Lingkungan Hidup	(126.612.415,43)
Dinas Pemberdayaan Masyarakat dan Nagari	(3.011.600,00)
Dinas Pertanian	(134.024.966,00)
Dinas Pariwisata dan Kebudayaan	(130.806.400,00)
Inspektorat Daerah	(2.855.000,00)
Badan Keuangan Daerah	(8.504.916,70)
Badan Perencanaan Penelitian dan Pengembangan	(27.905.080,00)
Sekretariat DPRD	(381.675.537,85)
Kantor Camat Lembah Gumanti	(30.209.000,00)
Kantor Camat Lembang Jaya	(5.500.000,00)
Kantor Camat Gunung Talang	(36.263.625,00)
Kantor Camat X Koto Singkarak	(12.955.000,00)
Kesatuan Bangsa dan Politik	(16.225.000,00)
<b>Jumlah</b>	<b>(2.036.708.740,98)</b>



## PEMERINTAH KABUPATEN SOLOK

### CATATAN ATAS LAPORAN KEUANGAN

Untuk tahun-tahun yang berakhir pada tanggal 31 Desember 2022 dan 2021

5. Akumulasi penyusutan reklasifikasi ke *Exstracomptable* sebesar Rp656.000,00 pada Dinas Kesehatan
6. Koreksi akumulasi Penyusutan karena *Double* Catat pada Dinas Kesehatan sebesar Rp14.000.000,00 dan pada Dinas Pekerjaan Umum dan Penataan Ruang sebesar Rp450.000.000,00
7. Reklasifikasi Kode Barang dengan rincian sebagai berikut:

OPD	Beban Penyusutan
Dinas Perumahan Rakyat Kawasan Pemukiman dan Pertanahan	(2.787.000,00)
Dinas Kesehatan	0,00
Satuan Polisi Pamong Praja dan Pemadan Kebakaran	(26.168.000,00)
Dinas Pemberdayaan Masyarakat dan Nagari	(48.167.500,00)
Inspektorat Daerah	(900.000,00)
Kantor Camat Lembah Gumanti	(6.500.000,00)
Kantor Camat Bukit Sundi	(9.995.000,00)
Kantor Camat Junjung Sirih	(2.200.000,00)
Kantor Camat Hiliran Gumanti	(6.530.000,00)
<b>Jumlah</b>	<b>(103.247.500,00)</b>

Penambahan Akumulasi Penyusutan Gedung dan Bangunan disebabkan beberapa hal sebagai berikut:

- |    |  |                            |
|----|--|----------------------------|
| a. | Beban Penyusutan                       | (15.618.053.600,88)        |
| b. | Koreksi                                | (2.461.632.902,97)         |
| c. | Akumulasi Penyusutan Pengalihan Status | (281.473.218)              |
|    | <b>Total</b>                           | <b>(18.361.159.721,85)</b> |

Pengurangan Akumulasi Penyusutan Gedung dan Bangunan disebabkan beberapa hal sebagai berikut:

- |    |  |                            |
|----|--|----------------------------|
| a. | Hibah                                  | (276.336.000,00)           |
| b. | Koreksi                                | (2.436.863.370,87)         |
| c. | Akumulasi Penyusutan Pengalihan Status | (7.557.753.235,50)         |
| d. | Penghapusan                            | (321.469.579,04)           |
| e. | Reklasifikasi ke Rusak Berat           | (278.003.236)              |
| f. | Reklasifikasi antar KIB                | (3.984.223,88)             |
| g. | Reklasifikasi ke Aset Lainnya          | (369.726,00)               |
| h. | Reklasifikasi ke Persediaan            | (1.848.028,00)             |
|    | <b>Total</b>                           | <b>(10.876.627.399,29)</b> |

Penambahan Akumulasi Penyusutan Gedung dan Bangunan disebabkan beberapa hal sebagai berikut:

1. Beban Penyusutan Gedung dan Bangunan sebesar Rp15.618.053.600,88 dengan rincian sebagai berikut:

**PEMERINTAH KABUPATEN SOLOK****CATATAN ATAS LAPORAN KEUANGAN****Untuk tahun-tahun yang berakhir pada tanggal 31 Desember 2022 dan 2021**

OPD	Koreksi
Dinas Pendidikan Pemuda dan Olahraga	(6.916.475.171,02)
Dinas Kesehatan	(2.608.405.708,93)
Dinas Pekerjaan Umum dan Penataan Ruang	(522.400.660,90)
Dinas Perumahan Rakyat Kawasan Pemukiman dan Pertanahan	(99.944.020,00)
Satuan Polisi Pamong Praja dan Pemadam Kebakaran	(26.734.770,00)
Badan Penanggulangan Bencana Daerah	(4.392.860,00)
Dinas Sosial	(108.006.281,00)
Dinas Penanaman Modal, Pelayanan Terpadu Satu Pintu dan Tenaga Kerja	(419.253.299,91)
Dinas Lingkungan Hidup	(83.634.535,33)
Dinas Kependudukan dan Pencatatan Sipil	(28.259.710,02)
Dinas Pemberdayaan Masyarakat dan Nagari	(75.254.700,00)
Dinas Pengendalian Penduduk, Keluarga Berencana, Pemberdayaan Perempuan dan Perlindungan Anak	(59.520.110,73)
Dinas Perhubungan	(119.457.496,02)
Dinas Komunikasi dan Informatika	(1.600.000,00)
Dinas Koperasi, Usaha Menengah, Perindustrian dan Perdagangan	(833.816.403,84)
Dinas Perpustakaan dan Kearsipan	(10.906.400,00)
Dinas Perikanan dan Pangan	(90.060.636,23)
Dinas Pertanian	(417.057.301,72)
Dinas Pariwisata dan Kebudayaan	(472.220.067,59)
Inspektorat Daerah	(33.033.220,00)
Badan Keuangan Daerah	(219.024.240,42)
Badan Perencanaan Penelitian dan Pengembangan	(52.756.031,96)
Badan Kepegawaian dan Pengembangan Sumber Daya Manusia	(22.180.678,57)
Sekretariat Daerah	(1.856.093.326,58)
Sekretariat DPRD	(183.179.661,46)
Kantor Camat Pantai Cermin	(59.035.757,96)
Kantor Camat Lembah Gumanti	(12.292.360,42)
Kantor Camat Payung Sekaki	(7.354.232,82)
Kantor Camat Lembang Jaya	(9.460.559,80)
Kantor Camat Gunung Talang	(77.055.919,40)
Kantor Camat Bukit Sundi	(12.764.420,00)
Kantor Camat IX Koto Sungai Lasi	(9.428.444,90)
Kantor Camat Kubung	(42.115.473,94)
Kantor Camat X Koto Singkarak	(38.243.584,46)
Kantor Camat X Koto Diatas	(5.605.640,00)
Kantor Camat Junjung Sirih	(9.624.440,00)
Kantor Camat Hiliran Gumanti	(16.684.315,02)



## PEMERINTAH KABUPATEN SOLOK

### CATATAN ATAS LAPORAN KEUANGAN

Untuk tahun-tahun yang berakhir pada tanggal 31 Desember 2022 dan 2021

OPD	Koreksi
Kantor Camat Tigo Lurah	(4.510.420,00)
Kantor Camat Danau Kembar	(14.018.822,33)
Kesatuan Bangsa dan Politik	(36.191.917,60)
<b>Jumlah</b>	<b>(15.618.053.600,88)</b>

2. Koreksi Akumulasi Penyusutan dengan rincian sebagai berikut:

OPD	Koreksi
Dinas Pendidikan Pemuda dan Olahraga	(1.744.359.519,74)
Dinas Kesehatan	(480.920.146,24)
Dinas Pekerjaan Umum dan Penataan Ruang	(27.169.427,03)
Dinas Perhubungan	(124.971.880,00)
Sekretariat Daerah	(84.211.929,96)
<b>Jumlah</b>	<b>(2.461.632.902,97)</b>

3. Akumulasi Akumulasi Penyusutan Pengalihan Status dengan rincian sebagai berikut:

OPD	Pengalihan Status
Dinas Penanggulangan Bencana Daerah	(101.035.780,00)
Dinas Sosial	(180.437.438,00)
<b>Jumlah</b>	<b>(281.473.218,00)</b>

Pengurangan Akumulasi Penyusutan Gedung dan Bangunan disebabkan beberapa hal sebagai berikut:

1. Akumulasi Penyusutan Hibah ke Kota Solok dengan rincian sebagai berikut:

OPD	Mutasi ke BPBD
Badan Keuangan Daerah	(276.336.000,00)
<b>Jumlah</b>	<b>(276.336.000,00)</b>

2. Koreksi kurang Akumulasi Penyusutan dengan rincian sebagai berikut:

OPD	Koreksi
Dinas Pendidikan Pemuda dan Olahraga	(2.243.133.523,81)
Dinas Kesehatan	(1.397.606,39)
Dinas Pekerjaan Umum dan Penataan Ruang	(9.625.597,41)
Dinas Penanaman Modal, Pelayanan Terpadu Satu Pintu dan Tenaga Kerja	(36.191.917,60)
Dinas Perhubungan	(124.971.880,00)
Dinas Pariwisata dan Kebudayaan	(16.149.999,84)
Sekretariat Daerah	(0,01)
Kantor Camat Gunung Talang	(4.367.297,50)



## PEMERINTAH KABUPATEN SOLOK

### CATATAN ATAS LAPORAN KEUANGAN

Untuk tahun-tahun yang berakhir pada tanggal 31 Desember 2022 dan 2021

OPD	Koreksi
Kantor Camat Danau Kembar	(1.025.548,31)
<b>Jumlah</b>	<b>(2.436.863.370,87)</b>

3. Akumulasi Pengalihan Status dengan rincian sebagai berikut:

OPD	Koreksi
Dinas Kesehatan	(7.276.280.017,50)
Badan Penanggulangan Bencana Daerah	(180.437.438,00)
Badan Keuangan Daerah	(101.035.780,00)
<b>Jumlah</b>	<b>(7.557.753.235,50)</b>

4. Akumulasi Penghapusan dengan rincian sebagai berikut:

OPD	Penghapusan
Dinas Pendidikan Pemuda dan Olahraga	(321.469.579,04)
<b>Jumlah</b>	<b>(321.469.579,04)</b>

5. Akumulasi Reklas ke Rusak Berat dengan rincian sebagai berikut:

OPD	Reklas ke Rusak Berat
Dinas Pendidikan Pemuda dan Olahraga	(261.890.536,00)
Kecamatan Hiliran Gumanti	(16.112.700,00)
<b>Jumlah</b>	<b>(278.003.236,00)</b>

6. Reklas Antar KIB sebesar Rp(3.984.223,88) pada Dinas Kesehatan

7. Akumulasi Reklasifikasi ke Aset Lainnya dengan rincian sebagai berikut:

OPD	Reklasifikasi ke Aset Lainnya
Dinas Pekerjaan Umum dan Penataan Ruang	(369.726,00)
<b>Jumlah</b>	<b>(369.726,00)</b>

8. Akumulasi Reklasifikasi ke Persediaan dengan rincian sebagai berikut:

OPD	Reklasifikasi ke Persediaan
Dinas Pendidikan Pemuda dan Olahraga	(1.848.028,00)
<b>Jumlah</b>	<b>(1.848.028,00)</b>

Penambahan Akumulasi Jalan Jembatan dan Irigasi disebabkan beberapa hal sebagai berikut:

a.	Beban Penyusutan	(30.302.590.333,96)
b.	Koreksi	(6.239.354.540,44)
c.	Reklasifikasi Kode Barang	(7.917.020,80)
d.	Akumulasi Penyusutan Pengalihan Status	(4.321.976.480,75)
	<b>Total</b>	<b>(40.871.838.375,94)</b>



## PEMERINTAH KABUPATEN SOLOK

### CATATAN ATAS LAPORAN KEUANGAN

Untuk tahun-tahun yang berakhir pada tanggal 31 Desember 2022 dan 2021

Pengurangan Akumulasi Jalan Jembatan dan Irigasi disebabkan beberapa hal sebagai berikut:

a.	Pengalihan Status	(4.319.036.480,76)
b.	Reklasifikasi ke Rusak Berat	(12.248.250,00)
c.	Reklasifikasi ke Aset dalam Penelusuran	(820.000,00)
d.	Koreksi	(365.193.219,53)
e.	Reklasifikasi ke Aset Lain Lain	(9.993.704.239,13)
f.	Reklasifikasi Kode Barang	(7.917.020,80)
<b>Total</b>		<b>(14.698.919.210,22)</b>

Penambahan Akumulasi Jalan Irigasi dan Jaringan disebabkan beberapa hal sebagai berikut:

1. Beban Penyusutan dengan rincian sebagai berikut:

OPD	Beban Penyusutan
Dinas Pendidikan Pemuda dan Olahraga	(37.875.194,53)
Dinas Kesehatan	(300.960.525,57)
Dinas Pekerjaan Umum dan Penataan Ruang	(26.732.773.570,85)
Dinas Perumahan Rakyat Kawasan Pemukiman dan Pertanahan	(194.930.434,33)
Badan Penanggulangan Bencana Daerah	(1.672.744.680,00)
Dinas Sosial	(685.475,00)
Dinas Penanaman Modal, Pelayanan Terpadu Satu Pintu dan Tenaga Kerja	(281.833,00)
Dinas Lingkungan Hidup	(9.650.000,00)
Dinas Kependudukan dan Pencatatan Sipil	(876.025,00)
Dinas Perhubungan	(626.822.844,33)
Dinas Komunikasi dan Informatika	(289.600,26)
Dinas Koperasi, Usaha Menengah, Perindustrian dan Perdagangan	(93.489.934,08)
Dinas Perikanan dan Pangan	(135.596.765,24)
Dinas Pertanian	(18.900.188,33)
Dinas Pariwisata dan Kebudayaan	(29.692.094,93)
Inspektorat Daerah	0,00
Badan Keuangan Daerah	(445.898.577,67)
Badan Perencanaan Penelitian dan Pengembangan	(90.133,33)
Badan Kepegawaian dan Pengembangan Sumber Daya Manusia	(117.172,50)
Sekretariat DPRD	(163.333,34)
Kantor Camat Pantai Cermin	(125.866,67)
Kantor Camat Bukit Sundi	(301.085,00)
Kantor Camat Kubung	(250.000,00)
Kantor Camat X Koto Singkarak	(75.000,00)
<b>Jumlah</b>	<b>(30.302.590.333,96)</b>





## PEMERINTAH KABUPATEN SOLOK

### CATATAN ATAS LAPORAN KEUANGAN

Untuk tahun-tahun yang berakhir pada tanggal 31 Desember 2022 dan 2021

2. Reklasifikasi Kode Barang dengan rincian sebagai berikut:

OPD	Reklasifikasi Kode Barang
Dinas Pariwisata dan Kebudayaan	(7.917.020,80)
<b>Jumlah</b>	<b>(7.917.020,80)</b>

3. Koreksi Saldo Awal dengan rincian sebagai berikut:

OPD	Koreksi Saldo Awal
Dinas Pendidikan Pemuda dan Olahraga	(158.707.481,39)
Dinas Kesehatan	(397.586.661,63)
Dinas Pekerjaan Umum dan Penataan Ruang Terpadu Satu Pintu dan Tenaga Kerja	(5.627.772.807,57)
Dinas Pariwisata dan Kebudayaan	(55.287.589,85)
<b>Jumlah</b>	<b>(6.239.354.540,44)</b>

4. Akumulasi Penyusutan Pengalihan Status dengan rincian sebagai berikut:

OPD	Akm Penyusutan Pengalihan Status
Dinas Perhubungan	(4.321.976.480,75)
<b>Jumlah</b>	<b>(4.321.976.480,75)</b>

Pengurangan Akumulasi Jalan Irigasi dan Jaringan disebabkan beberapa hal sebagai berikut:

1. Akumulasi Reklas ke SKPD Lain dengan rincian sebagai berikut:

OPD	Akm Penyusutan Reklas ke SKPD Lain
Dinas Pekerjaan Umum dan Penataan Ruang Terpadu Satu Pintu dan Tenaga Kerja	(4.319.036.480,76)
<b>Jumlah</b>	<b>(4.319.036.480,76)</b>

2. Akumulasi Reklas ke Rusak Berat dengan rincian sebagai berikut:

OPD	Akm Reklas ke Rusak Berat
Dinas Sosial	(12.248.250,00)
<b>Jumlah</b>	<b>(12.248.250,00)</b>

3. Akumulasi Reklasifikasi ke Tidak Ditemukan dengan rincian sebagai berikut:

OPD	Akm Reklasifikasi ke Tidak Ditemukan
Dinas Kesehatan	(820.000,00)
<b>Jumlah</b>	<b>(820.000,00)</b>



## PEMERINTAH KABUPATEN SOLOK

### CATATAN ATAS LAPORAN KEUANGAN

Untuk tahun-tahun yang berakhir pada tanggal 31 Desember 2022 dan 2021

4. Akumulasi Koreksi dengan rincian sebagai berikut:

OPD	Koreksi
Dinas Pendidikan Pemuda dan Olahraga	(16.454.925,00)
Dinas Kesehatan	(348.738.294,53)
<b>Jumlah</b>	<b>(365.193.219,53)</b>

5. Akumulasi Reklas ke Aset Lain-Lain dengan rincian sebagai berikut:

OPD	Akm Penyusutan Reklas ke Aset Lain-Lain Lain
Dinas Pekerjaan Umum dan Penataan Ruang Terpadu Satu Pintu dan Tenaga Kerja	(9.993.704.239,13)
<b>Jumlah</b>	<b>(9.993.704.239,13)</b>

6. Reklasifikasi Kode Barang dengan rincian sebagai berikut:

OPD	Reklasifikasi Kode Barang
Dinas Pariwisata dan Kebudayaan	(7.917.020,80)
<b>Jumlah</b>	<b>(7.917.020,80)</b>

Rincian Akumulasi Penyusutan Aset Tetap dirinci pada **Lampiran XII** Laporan Keuangan ini.

#### 5.3.1.d Aset Lainnya

	31-Des-22	31-Des-21
Aset Lainnya	86.281.340.058,54	31.356.683.144,40
	<b>86.281.340.058,54</b>	<b>31.356.683.144,40</b>

Rincian Aset Lainnya adalah sebagai berikut:

	31-Des-22	31-Des-21
Tagihan Jangka Panjang-Tuntutan ganti Kerugian Daerah	1.740.470.030,11	1.840.223.495,70
Kemitraan Dengan Pihak Ketiga	6.112.500.000,00	6.112.500.000,00
Aset Tidak Berwujud	564.072.000,00	332.680.000,00
Aset Lain-lain	146.953.010.554,88	79.888.103.974,80
Aset kondisi Rusak Berat	81.384.395.108,30	71.386.772.484,74
Aset Lain Lain (Aset Dalam Penelusuran)	9.392.969.385,70	6.805.566.784,06
Aset Lain Lain (Aset yang akan Diserahkan)	55.259.487.778,88	785.110.500,00
Aset Lain Lain (Dana Siap Pakai)	916.158.282,00	910.654.206,00
Amortisasi Aset Tidak berwujud	(286.578.000,00)	(146.810.000,00)
Akumulasi Penyusutan Aset Lainnya	(70.621.869.401,45)	(56.670.014.326,10)
Akumulasi Penyusutan Aset Kondisi Rusak Berat	(68.543.619.401,45)	(54.714.014.326,10)
Akumulasi Penyusutan Aset Kemitraan	(2.078.250.000,00)	(1.956.000.000,00)



## PEMERINTAH KABUPATEN SOLOK

### CATATAN ATAS LAPORAN KEUANGAN

Untuk tahun-tahun yang berakhir pada tanggal 31 Desember 2022 dan 2021

	31-Des-22	31-Des-21
Dana Bagi Hasil Treasury Deposit Facility (TDF)	1.819.734.875,00	0,00
	<b>86.281.340.058,54</b>	<b>31.356.683.144,40</b>

Aset Lainnya Tahun 2022 dan 2021 tercatat pada neraca adalah sebesar Rp86.281.340.058,54 dan sebesar Rp31.356.683.144,40.

Aset Lainnya dapat diuraikan, sebagai berikut.

#### 5.3.1.d.1 Tagihan Jangka Panjang

	31-Des-22	31-Des-21
Aset Lainnya- Tuntutan Ganti Rugi	<b>1.740.470.030,11</b>	<b>1.840.223.495,70</b>

Tagihan Jangka Panjang merupakan Tuntutan Ganti Kerugian Daerah. Aset Lainnya - Tuntutan Ganti Rugi per 31 Desember 2022 dan 2021 sebesar Rp1.740.470.030,11 dan Rp1.840.223.495,70. Aset Tetap Lainnya Tuntutan Ganti Rugi per 31 Desember 2022, dengan rincian sebagai berikut.

No	Uraian	Saldo Per 31 Desember 2021	Bertambah 2022	Berkurang 2022	Saldo Per 31 Desember 2022
1.	UYHD UPTD Danau Kembar TA 2006	70.094.243,00	0,00	16.662.098,00	53.432.145,00
2.	UYHD Dinas Kesehatan 2009	65.298.452,00	0,00	65.298.452,00	0,00
3.	UYHD Sekretariat DPRD TA 2010	31.400.000,00	0,00	0,00	31.400.000,00
4.	UYHD Sekretariat DPRD TA 2011	130.194.000,00	0,00	6.229.600,00	123.964.400,00
5.	Piutang Retribusi An. PT. Pratama Energy Bersama	752.000.000,00	0,00	0,00	752.000.000,00
6.	Kas Dibendahara Penerima Dinas Perhubungan TA 2014	126.779.100,00	0,00	17.461.100,00	109.318.000,00
7.	PAD tidak disetor ke kas daerah pada Dinas Perhubungan Tahun 2014	0,00	32.766.000,00	0,00	32.766.000,00
8.	Kelebihan reklas dari UYHD ke Aset Lainnya pada Tahun 2014	5.500.000,00	0,00	5.500.000,00	0,00
9.	Koreksi BPK atas Kerugian Daerah	54.863.324,11	0,00	0,00	54.863.324,11
10.	Kerugian Daerah berdasarkan SKTJM	332.483.608,59	72.109.339,00	93.477.554,59	311.115.393,00
11.	Kerugian Daerah oleh Koordinator Keamanan Ternak pada UPT.	241.152.468,00	0,00	0,00	241.152.468,00



## PEMERINTAH KABUPATEN SOLOK

### CATATAN ATAS LAPORAN KEUANGAN

Untuk tahun-tahun yang berakhir pada tanggal 31 Desember 2022 dan 2021

No	Uraian	Saldo Per 31 Desember 2021	Bertambah 2022	Berkurang 2022	Saldo Per 31 Desember 2022
	Pembibitan Ternak Arian				
12.	Kerugian Daerah a.n Sdr. Fildafri	27.200.000,00	0,00	0,00	27.200.000,00
13.	Kerugian Daerah a.n Sdr. Osri (Koreksi dari Piutang Lainnya)	3.258.300,00	0,00	0,00	3.258.300,00
<b>Jumlah</b>		<b>1.840.223.495,70</b>	<b>104.875.339,00</b>	<b>204.628.804,59</b>	<b>1.740.470.030,11</b>

Penjelasan dari Tuntutan Ganti Rugi adalah sebagai berikut.

1. Tuntutan Ganti Rugi UYHD UPTD Danau Kembar TA 2005 a.n Amri Yetno per 31 Desember 2021 adalah sebesar Rp70.094.243,00 merupakan UYHD TA 2005 yang belum disetor ke Rekening Kas Umum Daerah, namun yang bersangkutan telah menjalani Hukuman sesuai dengan Putusan Pengadilan Negeri Koto Baru Kabupaten Solok Nomor 16/Put.PID.B/2008/PN/KBR tanggal 28 Juli 2008 menjatuhkan hukuman penjara satu tahun dan denda Rp50.000.000,00 subsider satu bulan kurungan dan mempertimbangkan penyetoran UYHD Sdr. Amri Yetno sebesar Rp25.000.000,00. Pada Laporan Keuangan Pemerintah Kabupaten Solok Tahun 2022, jumlah UYHD UPTD Danau Kembar TA 2006 adalah sebesar Rp53.432.145,00. Terdapat pengurangan sebesar Rp16.662.098,00 pada Tahun 2022, merupakan koreksi pencatatan berdasarkan Matriks Perkembangan Penyelesaian Ganti Kerugian Negara/Daerah Kasus Kerugian Negara/Daerah yang telah memperoleh penetapan pembebanan sampai dengan semester II (dua) Tahun 2022 oleh BPK Perwakilan Provinsi Sumatera Barat;
2. UYHD Dinas Kesehatan TA 2009 sebesar Rp65.298.452,00 merupakan pajak ke Negara atas Uang Muka Pengadaan Alat-Alat Kesehatan dengan kontrak Nomor 445/71/UPKD&L/XII/2009 a.n. PT Medis Raya. Pada TA 2009 terjadi pemutusan kontrak oleh Dinas Kesehatan Kabupaten Solok terhadap PT Medis Raya, sementara uang muka sudah dikembalikan. PT Medis Raya sudah mengembalikan uang muka yang diterimanya dikurangi PPN dan PPh yang sudah disetor ke Kas Negara. Pada TA 2014 Pemerintah Daerah Kabupaten Solok sudah menyurati PT Medis Raya dan KPP Pratama Cengkareng tempat perusahaan tersebut menyetorkan PPN dan PPh, sampai saat ini belum ada tanggapan dari PT Medis Raya dan KPP Pratama Cengkareng. Pada Laporan Keuangan Pemerintah Kabupaten Solok Tahun 2022 pajak ke negara sebesar Rp65.298.452,00 yang belum disetor oleh PT Medis Raya dilakukan koreksi pencatatan, sehingga nilainya per 31 Desember 2022 menjadi Rp0,00;
3. UYHD Sekretariat DPRD TA 2010 sebesar Rp31.400.000,00 merupakan sisa dana kegiatan reses yang pada TA 2010 tidak ada surat pertanggungjawabannya;



## PEMERINTAH KABUPATEN SOLOK

### CATATAN ATAS LAPORAN KEUANGAN

Untuk tahun-tahun yang berakhir pada tanggal 31 Desember 2022 dan 2021

4. UYHD Sekretariat DPRD TA 2011 yang belum disetorkan ke rekening Kas Umum Daerah per 31 Desember 2021 adalah sebesar Rp130.194.000,00 dan 31 Desember 2022 adalah sebesar Rp123.964.400,00. Terdapat pengurangan sebesar Rp6.229.600,00 pada Tahun 2022 yang merupakan koreksi pencatatan berdasarkan Matriks Perkembangan Penyelesaian Ganti Kerugian Negara/Daerah Kasus Kerugian Negara/Daerah yang telah memperoleh penetapan pembebanan sampai dengan Semester II Tahun 2022 oleh BPK Perwakilan Provinsi Sumatera Barat;
5. Piutang Retribusi a.n. PT Pratama Energy Bersama merupakan Retribusi pada Dinas Pertambangan dan Energi pada Tahun 2013 yang belum disetorkan ke Kas Umum Daerah oleh PT Pratama Energy Bersama. Piutang ini timbul berdasarkan LHP Inspektorat Daerah Kabupaten Solok No.700/29/INSP-D/K/LHP/2010 bulan Desember 2010. Pada Laporan Keuangan 2013 dicatat sebagai Piutang Retribusi Daerah dengan rincian sebagai berikut:

Cetak Peta	2.000.000,00
Pencadangan Wilayah	750.000.000,00
<b>Jumlah</b>	<b>752.000.000,00</b>

Pada Laporan Keuangan TA 2014 s.d TA 2022 Putang Retribusi a.n. PT Pratama Energy Bersama dicatat pada Aset Lainnya.

6. Tuntutan Ganti Rugi per 31 Desember 2021 sebesar Rp126.779.100,00 merupakan Kas di Bendahara Penerima Dinas Perhubungan, Komunikasi dan Informatika TA 2014 yang telah ditetapkan SKTJM-nya dan di reklasifikasi ke Aset Lainnya (Tuntutan Ganti Kerugian Daerah). Kas di Bendahara Penerima Tahun Anggaran 2014, selama Tahun 2019 berkurang sebesar Rp1.350.000,00 atas nama Febrizal sebesar Rp750.000,00 yang setor tanggal 18 Desember 2019 sebesar Rp500.000,00 dan tanggal 18 November 2019 sebesar Rp250.000,00, dan setoran sebesar Rp600.000,00 atas nama Kelly Berminda yang setor tanggal 16 Desember 2019 sebesar Rp400.000,00 dan Rp200.000,00 tanggal 19 November 2019. Per 31 Desember 2021 nilai kerugian daerah adalah sebesar Rp126.779.100,00, terdapat koreksi kurang pada Tahun 2022 sebesar Rp17.461.100,00 sehingga per 31 Desember 2022 menjadi sebesar Rp109.318.000,00. Koreksi pencatatan sebesar Rp17.461.100,00 dilakukan berdasarkan Matriks Perkembangan Penyelesaian Ganti Kerugian Negara/Daerah Kasus Kerugian Negara/Daerah yang telah memperoleh penetapan pembebanan sampai dengan Semester II Tahun 2022 oleh BPK Perwakilan Provinsi Sumatera Barat;
7. Tahun 2016 terdapat koreksi BPK atas Kerugian Daerah sebesar Rp214.564.101,79 dan sudah ada pelunasannya di Tahun 2016 sebesar Rp152.919.543,36 telah setor atas nama PT Arpex Prima Dhamor sebesar Rp6.781.234,32, temuan pada Dinas Pekerjaan Umum Tahun 2010 atas belanja daerah TA 2009 – 2010 LHP No.297/S/XVII.PDG/11/2010 tanggal



## PEMERINTAH KABUPATEN SOLOK

### CATATAN ATAS LAPORAN KEUANGAN

Untuk tahun-tahun yang berakhir pada tanggal 31 Desember 2022 dan 2021

3 November 2010 dan telah setor tanggal 12 Mai 2011 sehingga per 31 Desember 2022 sisanya adalah sebesar Rp54.863.324,11.

Koreksi Badan Pemeriksa Keuangan atas kerugian daerah yang masih belum setor sampai dengan Tahun 2022 sebesar Rp54.863.324,11. Jumlah sebesar Rp54.863.324,11 dapat dilihat pada **Lampiran XIV**.

8. Tim Penyelesaian Kerugian Negara/Daerah mengeluarkan Surat Keterangan Tanggung Jawab Mutlak atas Kerugian Daerah yang masih belum dilunasi sampai dengan Tahun 2021 sebesar Rp332.483.608,59. Tahun 2022 terdapat penambahan TGR sebesar Rp72.109.339,00 dan terdapat pengurangan TGR sebesar Rp93.477.554,59. Pengurangan pada Tahun 2022 terdiri dari setoran ke Kas Umum Daerah sebesar Rp89.162.087,59 dan koreksi pencatatan sebesar Rp4.315.467,00. Koreksi pencatatan TGR antara lain:

- a. Kurang catat setoran a.n. Nasril Asrari, SE sebesar Rp500.000,00 pada tanggal 10 Juni 2013;
- b. Double catat setoran an. Topan Hardia Maipalas sebesar Rp2.839.967,00, dengan Nomor SKTJM 009/SKTJM/MP2KD/2021 tanggal 9 Maret 2021 dengan SKTJM Nomor 009/SKTJM/MP2KD/2019 tanggal 19 Februari 2019;
- c. Kurang catat setoran an. Zukma Juita sebesar Rp631.000,00, kurang catat setoran an. Gusril, SPd.MM sebesar Rp500,00 dan kurang catat setoran an. Oktavvia Fitriana Yantje, Amd. Kep sebesar Rp344.000,00.

Rincian TGR ini terdapat pada **Lampiran XV**.

9. Sehubungan dengan Laporan Hasil Pemeriksaan Inspektorat Daerah Nomor: 786/12/INSP.D/LHA/ATT/2020, tanggal 1 Maret 2020 pada UPT Pembibitan Ternak Arian, diketahui bahwa sapi Pemerintah Daerah Kabupaten Solok yang berada pada UPT. Pembibitan Ternak Arian a.n Sdr. Dwi Purmadianto NIP.19720828 200801 1 001 sebanyak 29 (dua puluh sembilan) ekor untuk kepentingan pribadi.

Berdasarkan Laporan Hasil Penghitungan Kerugian Daerah terhadap Dugaan Penggelapan Ternak Sapi Pemerintah Kabupaten Solok pada UPT Pembibitan Ternak Arian Bidang Peternakan dan Kesehatan Hewan Dinas Pertanian Nomor: 786/01/INSP-D/AI/LHI/2020 tanggal 6 Juli 2020, dinyatakan bahwa aset berupa barang persediaan ternak sapi Pemerintah Kabupaten Solok yang berada pada UPT Pembibitan Ternak Arian Bidang Peternakan dan Kesehatan Hewan Dinas Pertanian, diduga digelapkan oleh Koordinator Keamanan Ternak UPT Pembibitan Ternak Arian (Sdr. Dwi Purmadianto NIP. 197208282008011001) sebanyak 30 (tiga puluh) ekor sehingga mengakibatkan terdapatnya kerugian daerah sebesar Rp241.152.468,00.

10. Kerugian Daerah atas nama Sdr. Fildafri, B.Ac berdasarkan Laporan Hasil Pemeriksaan Inspektorat Daerah Kabupaten Solok Nomor 700/28/INSP-D/AK/LHA/2019 tentang kehilangan Mobil Mitsubishi Pick Up L 300 pada Kecamatan IX Koto Sungai Lasi, Kabupaten Solok. Berdasarkan Keputusan Bupati Solok Nomor: 910-405-2020 tanggal 28 September 2020 tentang





## PEMERINTAH KABUPATEN SOLOK

### CATATAN ATAS LAPORAN KEUANGAN

Untuk tahun-tahun yang berakhir pada tanggal 31 Desember 2022 dan 2021

Penetapan Pembebanan Penggantian Kerugian Daerah terhadap Saudara Fildafri, B.Ac. Berdasarkan Keputusan Bupati Solok diatas ditetapkan bahwa:

- Membebani Saudara Fildafri, B.Ac sebesar Rp27.200.000,00 atas kerugian daerah yang disebabkan hilangnya Mobil Mitsubishi Pick Up L 300 pada Kecamatan IX Koto Sungai Lasi.
- Sebagai jaminan atas penggantian kerugian daerah adalah Surat Keterangan Tanggung Jawab Mutlak (SKTJM) Nomor 001/SKTJM/MP2KD/2020 tanggal 18 Agustus 2020.
- Mewajibkan kepada Saudara Fildafri, B.Ac untuk mengganti kerugian daerah sebagaimana dimaksud dan disetorkan ke Rekening Kas Umum Daerah Kabupaten Solok nomor rekening 0600.0101.01295.7 paling lambat pada tanggal 30 November 2020.
- Apabila Saudara Fildafri, B.Ac tidak mengganti kerugian sampai dengan batas waktu sebagaimana dimaksud maka hak penagihan akan diserahkan kepada aparat penegak hukum.

Sampai dengan tanggal 31 Desember 2022, Sdr. Fildafri belum menyetor kerugian daerah tersebut ke rekening Kas Umum Daerah sebesar tersebut diatas.

- Tuntutan Ganti Kerugian Daerah atas nama Sdr. Osri, S.Sos yang merupakan eks. Kepala Dinas Kehutanan dan Perkebunan Kabupaten Solok yang merupakan temuan Inspektorat Daerah Nomor 700/64/INS-D/R/LHP/2015 tanggal 31 Agustus 2015 dengan SKTJM Nomor 005/SKTJM/TPKND/2018 tanggal 28 November 2018 dengan nilai sebesar Rp3.258.300,00. Tahun 2018 dan Tahun 2019 pada Laporan Keuangan Pemerintah Kabupaten Solok tercatat pada Piutang lainnya – Tuntutan Ganti Kerugian Daerah. Sampai dengan tanggal 31 Desember 2022 Sdr. Osri, S.Sos belum melunasinya dan masih bersisa sebesar Rp3.258.300,00.

#### 5.3.1.d.2 Kemitraan dengan Pihak Ketiga

	31-Des-21	31-Des-20
Aset Lainnya-Kemitraan dengan Pihak Ketiga	6.112.500.000,00	7.625.546.000,00

Saldo Aset Lainnya - Kemitraan dengan Pihak Ketiga per 31 Desember 2022 dan 2021 masing-masing sebesar Rp6.112.500.000,00 dan Rp7.625.546.000,00 dengan rincian sebagai berikut.

	31-Des-21	31-Des-20
Badan Keuangan Daerah	6.112.500.000,00	7.625.546.000,00

Aset Lainnya - Aset Kemitraan dengan Pihak Ketiga adalah aset tetap yang dipindahkan ke aset lainnya karena saat ini sedang dilakukan pemanfaatan dalam sewa dengan pihak lain. Aset ini tercatat pada Badan Keuangan Daerah senilai



## PEMERINTAH KABUPATEN SOLOK

### CATATAN ATAS LAPORAN KEUANGAN

Untuk tahun-tahun yang berakhir pada tanggal 31 Desember 2022 dan 2021

Rp6.112.500.000,00 berupa bangunan gedung pertokoan/koperasi pasar permanen yang berlokasi di Kota Solok senilai Rp6.112.500.000,00.

#### 5.3.1.d.3 Aset Tidak Berwujud

	31-Des-22	31-Des-21
<b>Aset Tidak Berwujud</b>	<b>564.072.000,00</b>	<b>332.680.000,00</b>

Rincian Aset Tidak Berwujud dapat dilihat pada **Lampiran XIII** Laporan Keuangan ini. Nilai aset lainnya – Aset Tidak Berwujud per 31 Desember 2022 dan 2021 sebesar Rp564.072.000,00 dan Rp332.680.000,00 dengan rincian sebagai berikut:

	31-Des-22	31-Des-21
Dinas Kesehatan	5.000.000,00	5.000.000,00
Dinas Kependudukan dan Pencatatan Sipil	10.000.000,00	10.000.000,00
Dinas Pemberdayaan Masyarakat dan Nagari	18.050.000,00	0,00
Dinas Perhubungan	28.992.000,00	9.900.000,00
Dinas Komunikasi dan Informatika	89.980.000,00	89.980.000,00
Dinas Koperasi, Usaha Menengah Perindustrian dan Perdagangan	19.800.000,00	19.800.000,00
Badan Keuangan Daerah	392.250.000,00	198.000.000,00
<b>Jumlah</b>	<b>564.072.000,00</b>	<b>332.680.000,00</b>

Penambahan nilai aset tidak berwujud pada Tahun 2022 merupakan reklasifikasi dari belanja aset tetap lainnya sebesar Rp231.392.000,00, terdiri atas:

1. Dinas Pemberdayaan Masyarakat dan Nagari sebesar Rp18.050.000,00
2. Dinas Perhubungan sebesar Rp19.092.000,00
3. Badan Keuangan Daerah sebesar Rp194.250.000,00

#### 5.3.1.d.4 Aset Lain-Lain

	31-Des-22	31-Des-21
<b>Aset Lain-Lain</b>	<b>81.384.395.108,30</b>	<b>71.386.772.484,74</b>

Saldo Aset Lain-Lain per 31 Desember 2022 dan 2021 masing-masing sebesar Rp81.384.395.108,30 dan Rp71.386.772.484,74, dengan rincian sebagai berikut.

##### 1. Aset Kondisi Rusak Berat

	31-Des-22	31-Des-21
<b>Aset Kondisi Rusak Berat</b>	<b>81.384.395.108,30</b>	<b>71.386.772.484,74</b>
KIBAR B (Peralatan dan Mesin)	61.642.762.088,39	53.228.085.731,52
KIBAR C (Gedung dan Bangunan)	15.282.331.148,00	14.118.809.598,00
KIBAR D (Jalan, Jaringan dan Irigasi)	799.205.000,00	764.210.000,00



## PEMERINTAH KABUPATEN SOLOK

### CATATAN ATAS LAPORAN KEUANGAN

Untuk tahun-tahun yang berakhir pada tanggal 31 Desember 2022 dan 2021

KIBAR E (Aset tetap lainnya)	3.660.096.871,91	3.275.667.155,22
<b>Total Rusak Berat</b>	<b>81.384.395.108,30</b>	<b>71.386.772.484,74</b>
<b>Akm. Penyusutan Rusak Berat</b>		
Akm. Penyusutan Rusak Berat KIBAR B	(61.517.816.461,05)	(46.742.315.429,85)
Akm. Penyusutan Rusak Berat KIBAR C	(6.740.389.932,07)	(7.723.051.629,59)
Akm. Penyusutan Rusak Berat KIBAR D	(285.413.008,33)	(248.647.266,66)
<b>Total Akm. Penyusutan Rusak Berat</b>	<b>(68.543.619.401,45)</b>	<b>(54.714.014.326,10)</b>

Rincian Aset Kondisi Rusak Berat sebagai berikut.

Aset Kondisi Rusak Berat	31-Des-22	31-Des-21
Dinas Pendidikan Pemuda dan Olahraga	29.796.223.489,03	27.112.384.699,80
Dinas Kesehatan	18.934.799.876,44	16.684.281.107,97
Dinas Pekerjaan Umum dan Penataan Ruang	2.003.724.625,00	2.003.724.625,00
Dinas Perumahan Rakyat Kawasan Pemukiman dan Pertanahan	103.896.000,00	1.900.000,00
Satuan Polisi Pamong Praja dan Pemadam Kebakaran	316.172.735,00	87.250.000,00
Badan Penanggulangan Bencana Daerah	616.890.502,00	594.213.888,00
Dinas Sosial	259.287.935,00	134.077.000,00
Dinas Penanaman Modal, Pelayanan Terpadu Satu Pintu dan Tenaga Kerja	132.636.000,00	65.500.000,00
Dinas Lingkungan Hidup	887.131.808,00	768.482.008,00
Dinas Kependudukan dan Pencatatan Sipil	489.751.519,00	125.941.000,00
Dinas Pemberdayaan Masyarakat dan Nagari	295.944.825,00	174.929.000,00
Dinas Pengendalian Penduduk, Keluarga Berencana, Pemberdayaan Perempuan dan Perlindungan Anak	1.156.735.590,00	841.260.640,00
Dinas Perhubungan	4.152.400.601,00	2.810.009.851,00
Dinas Komunikasi dan Informatika	66.710.540,00	27.630.000,00
Dinas Koperasi, Usaha Menengah, Perindustrian dan Perdagangan	132.931.865,00	132.931.865,00
Dinas Perpustakaan dan Kearsipan	176.258.002,00	169.568.002,00
Dinas Perikanan dan Pangan	317.320.550,00	29.096.500,00
Dinas Pertanian	2.734.201.729,00	2.456.770.104,00
Dinas Pariwisata dan Kebudayaan	1.153.635.800,00	1.007.687.000,00
Inspektorat Daerah	313.931.576,70	0,00
Badan Keuangan Daerah dan PPKD	1.943.353.925,16	1.306.643.417,00
Badan Perencanaan Penelitian dan Pengembangan	401.426.126,00	142.265.188,00
Badan Kepegawaian dan Pengembangan Sumber Daya Manusia	1.022.126.028,00	1.004.896.528,00
Sekretariat Daerah	11.519.442.737,97	12.028.552.737,97
Sekretariat DPRD	1.019.553.675,00	728.801.675,00
Kantor Camat Pantai Cermin	64.001.000,00	41.001.000,00
Kantor Camat Lembah Gumanti	61.692.900,00	0,00
Kantor Camat Payung Sekaki	202.923.208,00	156.474.708,00
Kantor Camat Lembang Jaya	0,00	0,00
Kantor Camat Gunung Talang	50.653.875,00	50.653.875,00
Kantor Camat Bukit Sundi	58.068.375,00	58.068.375,00
Kantor Camat IX Koto Sungai Lasi	78.402.200,00	195.252.200,00



## PEMERINTAH KABUPATEN SOLOK

### CATATAN ATAS LAPORAN KEUANGAN

Untuk tahun-tahun yang berakhir pada tanggal 31 Desember 2022 dan 2021

Kantor Camat Kubung	103.635.088,00	82.475.088,00
Kantor Camat X Koto Singkarak	84.768.000,00	73.868.000,00
Kantor Camat X Koto Diatas	49.206.402,00	49.206.402,00
Kantor Camat Junjung Sirih	27.095.000,00	8.910.000,00
Kantor Camat Hiliran Gumanti	128.515.000,00	8.000.000,00
Kantor Camat Tigo Lurah	81.529.000,00	81.529.000,00
Kantor Camat Danau Kembar	98.706.000,00	69.950.000,00
Kesatuan Bangsa dan Politik	348.711.000,00	72.587.000,00
<b>Total</b>	<b>81.384.395.108,30</b>	<b>71.386.772.484,74</b>

## 2. Aset Dalam Penelusuran

	<b>31-Des-22</b>	<b>31-Des-21</b>
<b>Aset Lain-lain (Dalam Penelusuran)</b>	<b>9.392.969.385,70</b>	<b>6.805.566.784,06</b>

Nilai Aset Lain-lain (Dalam Penelusuran) per 31 Desember 2022 dan 2021 sebesar Rp9.392.969.385,70 dan Rp6.805.566.784,06 yang terdiri atas:

Dinas Pendidikan Pemuda dan Olah Raga	2.691.924.785,39	2.616.604.744,89
Dinas Kesehatan	1.795.957.141,61	650.404.172,17
Dinas Pekerjaan Umum dan Penataan Ruang (DPUPR)	784.420.875,00	784.420.875,00
Satuan Polisi Pamong Praja dan Pemadam Kebakaran	119.823.599,00	9.325.800,00
Dinas Lingkungan Hidup (DLH)	135.883.844,00	0,00
Dinas Pemberdayaan Masyarakat dan Nagari (DPMN)	3.011.600,00	0,000,00
Dinas Pengendalian Penduduk, Keluarga Berencana, Pemberdayaan Perempuan dan Perlindungan Anak (Dinas PPKB dan P3A)	275.378.350,00	5.098.500,00
Dinas Pertanian	138.674.966,00	4.650.000,00
Dinas Pariwisata dan Kebudayaan	300.682.822,00	170.761.422,00
Inspektorat Daerah	4.184.506,00	0,00
Badan Keuangan Daerah (BKD)	20.854.916,70	0,00
Badan Perencanaan Penelitian dan Pengembangan (BARELITBANG)	27.905.080,00	0,00
Sekretariat Daerah	2.222.408.750,00	2.222.408.750,00
Sekretariat Dewan Perwakilan Rakyat Daerah (DPRD)	769.400.525,00	341.892.520,00
Kantor Camat Lembah Gumanti	30.209.000,00	0,00
Kantor Camat Lembang Jaya	5.500.000,00	0,00
Kantor Camat Gunung Talang	36.263.625,00	0,00
Kantor Camat X Koto Singkarak	13.435.000,00	0,00
Kesbangpol	17.050.000,00	0,00
<b>Total</b>	<b>9.392.969.385,70</b>	<b>6.805.566.784,06</b>

Penyebaran Aset Dalam Penelusuran pada masing-masing KIBAR sebagai berikut.

KIBAR B (Peralatan dan Mesin)	7.901.823.466,31	5.406.153.492,17
KIBAR C (Gedung dan Bangunan)	965.333.016,00	979.308.016,00
KIBAR D (Jalan, Jaringan dan Irigasi)	8.200.000,00	0,00



## PEMERINTAH KABUPATEN SOLOK

### CATATAN ATAS LAPORAN KEUANGAN

Untuk tahun-tahun yang berakhir pada tanggal 31 Desember 2022 dan 2021

KIBAR E (Aset tetap lainnya)	517.612.903,39	420.105.275,89
<b>Total Aset Dalam Penelusuran</b>	<b>9.392.969.385,70</b>	<b>6.805.566.784,06</b>

Aset Dalam Penelusuran per SKPD dapat dilihat pada **Lampiran XVII**.

### 3. Aset yang Akan Diserahkan)

	31-Des-22	31-Des-21
<b>Aset yang Akan Diserahkan</b>	<b>55.259.487.778,88</b>	<b>785.110.500,00</b>

Saldo Aset yang akan Diserahkan per 31 Desember 2022 dan 2021 masing-masing sebesar Rp55.259.487.778,88 dan Rp785.110.500,00.

Penambahan nilai aset lain-lain terdapat pada Dinas Pekerjaan Umum dan Penataan Ruang Sebesar Rp54.474.377.278,88 yang terdiri atas.

No	Sumber	Jumlah (Rp)	Keterangan
1.	Pealatan dan Mesin	170.043.120,00	Reklasifikasi dari alat ukur lainnya Belanja Modal Tahun 2022 yang akan diserahkan ke PDAM
2.	Gedung Bangunan	1.853.455.300,00	Reklasifikasi Belanja Modal Gedung Bangunan Tahun 2022 yang akan diserahkan ke Instansi lainnya <ul style="list-style-type: none"> <li>- Ke Dinas Penanaman Modal, Pelayanan Terpadu Satu Pintu dan Tenaga Kerja sebesar Rp756.974.000,00</li> <li>- Sekretariat Daerah sebesarRp556.787.000,00,00</li> <li>- Dinas Pariwisata sebesar Rp189.366.000,00</li> <li>- Dinas Pertanian Rp142.117.000,00</li> <li>- BPBD sebesar189.725.000,00</li> </ul> Reklasifikasi dari pembangunan sebelum tahun 2022 ke Dinas Pariwisata Rp18.486.300,00
3.	Jalan, Irigasi dan Jaringan	23.970.620.765,00	<ul style="list-style-type: none"> <li>- Bangunan pengaman sungai/pantai penanggulangan bencana alam sebesar Rp1.376.523.000,00 (Kewenangan belum diketahui)</li> <li>- Bangunan pengambilan air bersih/air baku Rp2.639.515.130,00</li> <li>- Bangunan Pembawa air bersih/air baku Rp3.823.514.395,00 (PDAM)</li> <li>- Bangunan pelengkap air bersih/air baku Rp15.196.323.240,00(PDAM)</li> <li>- Instalasi air bersih/air baku Rp.934.745.000,00 (PDAM)</li> </ul>
4.	Aset tetap Lainnya	757.247.905,88	- Aset tetap dalam renovasi Gedung kantor BPBD di Arosuka
5.	Konstruksi Dalam Pengerjaan	8.951.119.264,00	<ul style="list-style-type: none"> <li>- SPAM Nagari Lolo sebesar Rp3.839.932445,00 (PDAM)</li> <li>- SPAM Muaro Paneh Rp4.951.702.419,00 (PDAM)</li> <li>- Air bersih Nagari Talang sebesar Rp99.750.000,00 (PDAM)</li> <li>- Perencanaan Taman Sains sebesar Rp59.734.400,00</li> </ul>



## PEMERINTAH KABUPATEN SOLOK

### CATATAN ATAS LAPORAN KEUANGAN

Untuk tahun-tahun yang berakhir pada tanggal 31 Desember 2022 dan 2021

No	Sumber	Jumlah (Rp)	Keterangan
6	Hibah dari Kementerian	15.269.762.724,00	<ul style="list-style-type: none"> <li>- SPAM Muaro Paneh BAST Tahun 2020 IKK Lembang Jaya sebesar Rp7.251.471.274,00 (PDAM)</li> <li>- BAST 2022 sebesar Rp8.018.291.450,00 (PDAM)</li> </ul>
7	Reklasifikasi dari Persediaan yang akan diserahkan ke masyarakat	3.392.428.200,00	<ul style="list-style-type: none"> <li>- Pagar Taman Sain BPPT Sukarami sebesar Rp109.700.000 (pembangunan tahun 2018)</li> <li>- SPAM PDAM Kabupaten Solok sebesar Rp2.910.972.900,00 (hibah dari kementerian)</li> <li>- SPAM Kawasan perdesaan kabupaten Solok sebesar Rp481.455.300,00 (hibah dari kementerian)</li> </ul>
	<b>Total</b>	<b>54.474.377.278,88</b>	

Pada awal Tahun 2023 telah diserahkan Aset Lain-Lain ke PDAM Kabupaten Solok senilai Rp38.281.392.208,00 berdasarkan Berita Acara Serah Terima Nomor 600/107/BAST/DPUPR-2023 tanggal 2 Januari 2023. Penyerahan ini akan disesuaikan dengan Perda Penyerahan Modal Pemerintah Daerah ke PDAM.

Nilai Aset lain-lain yang telah diserahkan ke Instansi lainnya terdiri atas.

- Sekretariat Daerah Sebesar Rp527.506.000,00 berdasarkan Berita Acara Serah Terima Nomor 600/106/BAST/DPUPR-2023 tanggal 2 Januari 2023
- Dinas Pertanian Sebesar Rp142.117.000,00 berdasarkan Berita Acara Serah Terima Nomor 600/108/BAST/DPUPR-2023 tanggal 2 Januari 2023
- Badan Penanggulangan Bencana Daerah Sebesar Rp189.725.000,00 berdasarkan Berita Acara Serah Terima Nomor 600/109/BAST/DPUPR-2023 tanggal 2 Januari 2023

Rincian Aset Lainnya akan diserahkan per SKPD dapat dilihat pada **Lampiran XVII**.

#### 4. Dana Siap Pakai

	31-Des-22	31-Des-21
<b>Dana Siap Pakai</b>	<b>916.158.282,00</b>	<b>910.654.206,00</b>

Saldo Dana Siap Pakai per 31 Desember 2022 dan 2021 sebesar Rp916.158.282,00 dan Rp910.654.206,00 atau bertambah sebesar Rp5.504.076,00. Penambahan Aset Lainnya - Dana Siap Pakai sebesar Rp5.504.076,00 berasal dari bunga bank selama Tahun 2022. Aset Lainnya - Dana Siap Pakai dapat dirinci sebagai berikut.





## PEMERINTAH KABUPATEN SOLOK

### CATATAN ATAS LAPORAN KEUANGAN

Untuk tahun-tahun yang berakhir pada tanggal 31 Desember 2022 dan 2021

	Saldo per 31 Desember 2021	Penambahan 2022	Pengurangan 2022	Saldo per 31 Desember 2022
Pada Rekening DSP di Bank Nagari	405.701.655,00	239.258.076,00	0,00	644.959.731,00
Pada Rekening DSP di Bank Rakyat Indonesia	46.693.551,00	0,00	0,00	46.693.551,00
Piutang	458.259.000,00	0,00	233.754.000,00	224.505.000,00
	<b>910.654.206,00</b>	<b>239.258.076,00</b>	<b>233.754.000,00</b>	<b>916.158.282,00</b>

Dana Siap Pakai Per 31 Desember 2022 sebesar Rp916.158.282,00 berada pada.

- Rekening Dana Siap Pakai pada Bank Nagari dengan nomor rekening 06010210002424 bersaldo sebesar Rp644.959.731,00;
- Rekening Dana Siap Pakai pada Bank Rakyat Indonesia dengan nomor rekening 00000091-01-027360-50-1 bersaldo sebesar Rp46.693.551,00; dan
- Piutang Dana Siap Pakai sebesar Rp224.505.000,00.

Dana Siap Pakai Pemerintah Kabupaten Solok berasal dari sumbangan pihak luar yang digunakan waktu penanggulangan bencana Gunung Talang dan berlanjut untuk penanggulangan bencana longsor Aia Dingin dan gempa bumi, dengan membuka rekening Satuan Pelaksana Penanggulangan Bencana (Satlak PB) atau rekening Dana Siap Pakai. Untuk menampung Dana Bantuan Banjir dan Tanah Longsor di Kabupaten Solok pada TA 2011 dibuka rekening tabungan pada Bank Nagari Nomor 0601.0210.02073-6 a.n. Bantuan Dana Tanggap Darurat Kabupaten Solok. Sumber Dana rekening adalah Bantuan Tidak Terduga (BTT) APBD Pemerintah Provinsi Sumatera Barat TA 2011 sebesar Rp250.000.000,00.

Piutang Dana Siap Pakai Per 31 Desember 2021 adalah sebesar Rp458.259.000,00, dalam Tahun 2022 telah terdapat penerimaan piutang sebesar Rp233.754.000,00 sehingga per 31 Desember 2022 Piutang DSP berjumlah Rp224.505.000,00. Pada Tahun 2023 terdapat setoran Dana Siap Pakai sebesar Rp187.505.000,00.

Penerimaan piutang Dana Siap Pakai mulai dari Tahun 2018 sampai dengan Tahun 2023 dengan rincian.

No	Nama	Tanggal setor	Jumlah Setor
1.	Syawir	9 Januari 2018	2.000.000,00
2.	Edisar	14 Mei 2019	2.750.000,00
3.	Junaidi	24 Desember 2021	7.160.000,00
4.	Tissarmi	21 Juli 2022	5.500.000,00
5.	Edrizal	27 September 2022	10.000.000,00
6.	Syaifullah	7 Juli 2022	38.054.000,00
7.	Jasril	21 Desember 2022	15.000.000,00



## PEMERINTAH KABUPATEN SOLOK

### CATATAN ATAS LAPORAN KEUANGAN

Untuk tahun-tahun yang berakhir pada tanggal 31 Desember 2022 dan 2021

No	Nama	Tanggal setor	Jumlah Setor
8.	Bustanul Arifin	21 Desember 2022	85.000.000,00
9.	Joned	21 Desember 2022	16.000.000,00
10.	Bustanul Arifin	21 Desember 2022	25.000.000,00
11.	Junaidi	26 Oktober 2022	5.000.000,00
12.	Junaidi	28 Juni 2022	4.000.000,00
13.	Junaidi	22 Desember 2022	2.500.000,00
14.	Junaidi	26 Desember 2022	1.000.000,00
15.	Asrizal	4 Agustus 2022	15.000.000,00
16.	Asrizal	4 Agustus 2022	10.000.000,00
17.	Dedi Permana	2 September 2022	1.700.000,00
18.	Risman	16 Januari 2023	37.500.000,00
19.	Sony Sondra	12 Januari 2023	150.000.000,00
20.	Dedi Permana	29 Maret 2023	5.000,00
			433.169.000,00

Dana Siap Pakai masih dalam bentuk pinjaman dan belum berada pada Rekening DSP per 31 Desember 2022, dengan rincian sebagai berikut.

No	Nama	SKPD	Jumlah per 31 Desember 2021	Pengurangan Tahun 2022	Jumlah per 31 Desember 2022
1.	Syawir	Satpol PP	1.000.000,00	0,00	1.000.000,00
2.	Suarman, SH/Edrizal	Setda	11.000.000,00	0,00	11.000.000,00
3.	Junaidi	Setda	0,00	0,00	0,00
4.	Tissarmi	Dinas Pertanian	5.500.000,00	5.500.000,00	0,00
5.	Edrizal	Setda	10.000.000,00	10.000.000,00	0,00
6.	Syaifullah	Dinas Pariwisata	38.054.000,00	38.054.000,00	0,00
7.	Jasril	Kantor KB	15.000.000,00	15.000.000,00	0,00
8.	Bustanul Arifin	Dinas Pertambangan	85.000.000,00	85.000.000,00	0,00
9.	Joned	Hutbun	16.000.000,00	16.000.000,00	0,00
10.	Bustanul Arifin	Dinas Pertambangan	25.000.000,00	25.000.000,00	0,00
11.	Asrizal/ Junaidi	Setda	12.500.000,00	12.500.000,00	0,00
12.	Asrizal	Setda	15.000.000,00	15.000.000,00	0,00
13.	Asrizal	Setda	10.000.000,00	10.000.000,00	0,00
14.	Taswir	Setda	25.000.000,00	0,00	25.000.000,00
15.	Risman	PDAM	37.500.000,00	0,00	37.500.000,00
16.	Dedi Permana	Capil	1.705.000,00	1.700.000,00	5.000,00
17.	Sony Sondra	BPBD	150.000.000,00	0,00	150.000.000,00
<b>Total</b>			<b>458.259.000,00</b>	<b>233.754.000,00</b>	<b>224.505.000,00</b>

Selama Tahun 2023 terdapat setoran Piutang Dana Siap Pakai a.n Sdr. Sony Sondra sebesar Rp150.000.000,00 pada tanggal 12 Januari 2023, a.n Sdr.



## PEMERINTAH KABUPATEN SOLOK

### CATATAN ATAS LAPORAN KEUANGAN

Untuk tahun-tahun yang berakhir pada tanggal 31 Desember 2022 dan 2021

Risman sebesar Rp37.500.000,00 pada tanggal 16 Januari 2023 dan a.n Sdr Dedi Permana sebesar Rp5.000,00 pada tanggal 29 Maret 2023. sehingga per 29 Maret 2023 sisa Piutang Dana Siap Pakai sebesar Rp37.000.000,00. Dana Siap Pakai diatur dengan Peraturan Bupati Solok Nomor 9 Tahun 2016 tentang Pedoman Penggunaan Dana Siap Pakai.

#### 5.3.1.d.5 Amortisasi Aset Tidak Berwujud

	31-Des-22	31-Des-21
Amortisasi Aset Tidak Berwujud	(286.578.000,00)	(146.810.000,00)

Saldo Amortisasi Aset Tidak Berwujud Tahun 2022 dan Tahun 2021 masing-masing sebesar (Rp286.578.000,00) dan (Rp146.810.000,00). Rincian per SKPD Aset Tidak Berwujud terdapat pada **Lampiran XVIII**.

#### 5.3.1.d.6 Akumulasi Penyusutan Aset Lainnya

	31-Des-22	31-Des-21
Akumulasi Penyusutan Aset Lainnya	(70.621.869.401,45)	(56.670.014.326,10)

Akumulasi Penyusutan Aset Lainnya Tahun 2022 dan Tahun 2021 adalah sebesar (Rp70.621.869.401,45) dan (Rp56.670.014.326,10). Akumulasi Penyusutan Aset Lainnya, dengan rincian.

##### 5.3.1.d.6.1 Akumulasi Penyusutan Aset Kondisi Rusak Berat

	31-Des-22	31-Des-21
Akumulasi Penyusutan Aset Kondisi Rusak Berat	(68.543.619.401,45)	(54.714.014.326,10)

Saldo Akumulasi Penyusutan Aset Kondisi Rusak Berat Tahun 2022 dan Tahun 2021 adalah sebesar (Rp68.543.619.401,45) dan (Rp54.714.014.326,10). Rincian Akumulasi Penyusutan Aset Rusak Berat per SKPD dengan rincian pada **Lampiran XVIII**.

##### 5.3.1.d.6.2 Akumulasi Penyusutan Aset Kemitraan

	31-Des-22	31-Des-21
Akumulasi Penyusutan Aset Kemitraan	(2.078.250.000,00)	(1.956.000.000,00)

Saldo Akumulasi Penyusutan Aset Kondisi Rusak Berat Tahun 2022 dan Tahun 2021 adalah sebesar (Rp2.078.250.000,00) dan (Rp1.956.000.000,00). Rincian Akumulasi Penyusutan Aset Rusak Berat per SKPD dengan rincian pada **Lampiran XVIII**.

#### 5.3.1.d.7 Dana Bagi Hasil *Treasury Deposit Facility* (TDF)

	31-Des-22	31-Des-21
DBH <i>Treasury Deposit Facility</i> (TDF)	1.819.734.875,00	0,00



## PEMERINTAH KABUPATEN SOLOK

### CATATAN ATAS LAPORAN KEUANGAN

Untuk tahun-tahun yang berakhir pada tanggal 31 Desember 2022 dan 2021

Dana Bagi Hasil *Treasury Deposit Facility* (TDF) Tahun 2022 dan Tahun 2021 adalah sebesar Rp1.819.734.875,00 dan Rp0,00.

Terdapat Penerimaan Transfer Pemerintah Pusat – Dana Perimbangan untuk Kabupaten Solok dalam bentuk non tunai pada bulan Desember 2022 melalui Rekening *Treasury Deposit Facility* Transfer ke Daerah (TDF-TKD), terdiri dari Dana Bagi Hasil sebesar Rp1.809.734.875,00 dan Remunerasi atas Dana Bagi Hasil sebesar Rp441.341,04. Penerimaan Transfer melalui Rekening *Treasury Deposit Facility* Transfer ke Daerah (TDF-TKD) adalah berdasarkan Peraturan Menteri Keuangan Republik Indonesia Nomor 211/PMK.07/2022 tentang Perubahan Ketiga atas Peraturan Menteri Keuangan Nomor 139/PMK.07/2019 tentang Pengelolaan Dana Bagi Hasil, Dana Alokasi Umum, dan Dana Otonomi Khusus. Pada akhir Tahun 2022, Menteri Keuangan telah menyalurkan Dana Bagi Hasil dalam bentuk *Treasury Deposit Facility* Transfer ke Daerah (TDF-TKD), yang merupakan fasilitas penyimpanan uang di Bank Indonesia dalam bentuk *overnight* pada Rekening Lain BI TDF-TKD Pemda, yang disediakan oleh BUN bagi Pemda.

Dana Bagi Hasil yang disalurkan dalam bentuk non tunai adalah, sebagai berikut.

No.	Uraian	Jumlah
	<b>BAGI HASIL PAJAK</b>	<b>1.287.732.226,00</b>
	<b>Pajak Penghasilan</b>	<b>637.010.665,00</b>
1.	PPH Pasal 21	616.228.090,00
2.	PPH Pasal 25/29	20.782.575,00
3.	<b>Pajak Bumi dan Bangunan</b>	<b>643.196.772,00</b>
4.	DBH PBB Bagi Rata	472.605.805,00
5.	DBH PBB Perkebunan	22.256.336,00
6.	DBH PBB Sektor Pertambangan Minyak Bumi dan Gas Bumi	131.066.496,00
7.	DBH PBB Sektor Lainnya	12.356.755,00
8.	Biaya Pemungutan PBB Sektor Perkebunan	927.254,00
9.	Biaya Pemungutan PBB Sektor Pertambangan Minyak Bumi dan Gas Bumi	3.640.859,00
10.	Biaya Pemungutan PBB Sektor Lainnya	343.267,00
	<b>DBH Cukai Hasil Tembakau</b>	<b>7.524.789,00</b>
	<b>Bagi Hasil Sumber Daya Alam (SDA)</b>	<b>532.002.649,00</b>
11.	DBH SDA - PSDH	15.141.626,00
12.	DBH SDA Minerba - Landrent	1.313.353,00
13.	DBH SDA Minerba - Royalty	216.720.619,00
14.	DBH SDA Panas Bumi - Iuran tetap	25.281.675,00
15.	DBH SDA Panas Bumi - Royalty	61.792.165,00
16.	DBH SDA Perikanan	211.753.211,00
	<b>Jumlah</b>	<b>1.819.734.875,00</b>



## PEMERINTAH KABUPATEN SOLOK

### CATATAN ATAS LAPORAN KEUANGAN

Untuk tahun-tahun yang berakhir pada tanggal 31 Desember 2022 dan 2021

#### 5.3.2 Kewajiban

	31-Des-22	31-Des-21
Kewajiban	9.230.586.030,90	13.098.490.465,80

Kewajiban pada Pemerintah Kabupaten Solok hanya terdiri dari Kewajiban Jangka Pendek dan tidak terdapat Kewajiban dalam Jangka Panjang.

##### 5.3.2.a Kewajiban Jangka Pendek

	31-Des-22	31-Des-21
Kewajiban Jangka Pendek	9.230.586.030,90	13.098.490.465,80

Saldo Kewajiban Jangka Pendek per 31 Desember 2022 dan 2021 sebesar Rp9.230.586.030,90 dan Rp13.098.490.465,80 terdiri dari.

	31-Des-22	31-Des-21
Utang Perhitungan Pihak Ketiga	0,00	1.158.908.204,00
Pendapatan Diterima Dimuka	158.374.457,69	166.783.485,63
Utang Belanja	8.954.318.352,21	11.247.035.925,17
Utang Jangka Pendek Lainnya	117.893.221,00	525.762.851,00
	9.230.586.030,90	13.098.490.465,80

##### 5.3.2.a.1 Utang Perhitungan Pihak Ketiga

	31-Des-22	31-Des-21
Utang Perhitungan Pihak Ketiga	0,00	1.158.908.204,00

Utang Perhitungan Pihak Ketiga per 31 Desember 2022 dan 2021 sebesar Rp0,00 dan Rp1.158.908.204,00, yang terdiri dari.

	31-Des-22	31-Des-21
Dinas Kesehatan (RSUD Arosuka)	0,00	87.110.120,00
Dinas Koperasi, Perindustrian dan Perdagangan	0,00	1.586.025,00
Badan Keuangan Daerah	0,00	1.070.212.059,00
	0,00	1.158.908.204,00

Pembayaran Utang PFK Tahun 2021 dengan rincian.

1. Utang PFK pada Dinas Kesehatan Tahun 2021 sebesar Rp87.110.120,00, telah dilunasi pada Tahun 2022.
- d. Utang Pajak Tahun 2021 BLUD Puskesmas Talang sebesar Rp230.000,00 merupakan PPh Pasal 21 dan telah disetor ke Kas Negara pada tanggal 7 Februari 2022. Pajak Negara belum setor atas Belanja BLUD Tahun 2021 pada Puskesmas Alahan Panjang sebesar Rp740.000,00 yang terdiri dari PPh Pasal 21 sebesar Rp665.000,00 dan PPh Pasal 22 sebesar Rp75.000,00 telah disetorkan ke Kas Negara pada tanggal 20 Januari 2022.
- e. Utang Pembayaran Iuran BPJS Kesehatan 1% pada seluruh puskesmas Kabupaten Solok Tahun 2021 sebesar Rp68.932.166,00 telah dibayar pada Tahun 2022 sebesar Rp63.152.256,00 dan sisanya sebesar Rp5.779.910,00 merupakan koreksi pencatatan utang.



## PEMERINTAH KABUPATEN SOLOK

### CATATAN ATAS LAPORAN KEUANGAN

Untuk tahun-tahun yang berakhir pada tanggal 31 Desember 2022 dan 2021

- f. Utang Pembayaran Iuran BPJS Kesehatan 1 % pada RSUD Arosuka Tahun 2021 sebesar Rp17.207.954,00 berdasarkan Berita Acara Rekonsiliasi Iuran PNS Daerah yang berasal dari komponen jasa pelayanan antara BPJS Kesehatan Cabang Solok Tahun 2021 Nomor 545/III-06/0522 telah dilunasi pada tanggal 25 Oktober 2022.
2. Utang Pajak Tahun 2021 pada Dinas Koperasi Perindustrian dan Perdagangan telah disetor ke Kas Negara pada tanggal 9 Februari 2022, yaitu PPh Pasal 21 sebesar Rp1.436.325,00 dan PPh Pasal 22 sebesar Rp149.700,00.
3. Utang Iuran Jaminan Kesehatan Tahun 2021 pada Badan Keuangan Daerah sebesar Rp1.070.212.059,00 telah disetorkan ke BPJS dengan SP2D Nomor 00003/SP2D-LS.PFK/BKD/2022 pada tanggal 28 April 2022 sebesar Rp90.477.072,00. Utang Iuran Jaminan Kesehatan atas Tunjangan Profesi Guru Tahun 2021 (1%) sebesar Rp979.734.987,00 telah dilunasi oleh Dinas Pendidikan Pemuda dan Olahraga pada tanggal 21 Juli 2022.

Jumlah Perhitungan Pihak ketiga Tahun 2022, dengan rincian sebagai berikut.

	31 Des 2021	Bertambah 2022	Berkurang 2022	Koreksi Kurang	31 Des 2022
PPN	0,00	0,00	0,00	0,00	0,00
Pph Pasal 21	2.331.325,00	0,00	2.331.325,00	0,00	0,00
Pph Pasal 22	224.700,00	0,00	224.700,00	0,00	0,00
Pph Pasal 23	0,00	0,00	0,00	0,00	0,00
PPh Pasal 4 ayat 2	0,00	0,00	0,00	0,00	0,00
Utang iuran Jaminan Kesehatan	1.156.352.179,00	0,00	1.150.572.269,00	5.779.910,00	0,00
	<b>1.158.908.204,00</b>	<b>0,00</b>	<b>1.153.128.294,00</b>	<b>5.779.910,00</b>	<b>0,00</b>

Rincian Utang kepada Pihak Ketiga dapat dilihat pada **Lampiran XIX**.

#### 5.3.2.a.2 Pendapatan Diterima Dimuka

	31-Des-22	31-Des-21
Pendapatan Diterima Dimuka	158.374.457,69	166.783.485,63

Pendapatan Diterima Dimuka per 31 Desember 2022 dan 2021 masing-masing sebesar Rp158.374.457,69 dan Rp166.783.485,63. Pendapatan Diterima Dimuka Tahun 2022 sebesar Rp158.374.457,69 merupakan Pendapatan Diterima Dimuka atas sewa tanah milik pemerintah Kabupaten Solok sebesar Rp114.952.083,23 dan sewa gedung pertokoan Solok Nan Indah sebesar Rp43.422.374,46, dengan rincian sebagai berikut.





## PEMERINTAH KABUPATEN SOLOK

### CATATAN ATAS LAPORAN KEUANGAN

Untuk tahun-tahun yang berakhir pada tanggal 31 Desember 2022 dan 2021

	Pendapatan Diterima Dimuka per 31 Desember 2021	Penambahan Tahun 2022	Pengurangan Tahun 2022	Pendapatan Diterima Dimuka per 31 Desember 2022
1. Sewa Toko Solinda (Petak I.F/Ardi)	15.750.000,00	0,00	15.750.000,00	0,00
2. Sewa Toko Solinda (Petak I.C/Muhammad Alfryanza)	98.422.374,46	0,00	55.000.000,00	43.422.374,46
3. PT. Cinox Media Network Indonesia	3.416.666,73	0,00	1.000.000,00	2.416.666,73
4. ATM Bank Nagari di Depan Kantor Kesatuan Bangsa dan Politik	0,00	75.979.861,00	0,00	75.979.861,00
5. Sewa ATM Bank Nagari Kec Bukit Sundi	1.486.111,11	21.347.222,17	1.486.111,11	21.347.222,17
6. Sewa ATM Bank Nagari di RSUD	18.958.333,33	0,00	17.500.000,00	1.458.333,33
7. Sewa ATM Bank Nagari di Gedung Promosi	14.375.000,00	0,00	7.500.000,00	6.875.000,00
8. Sewa ATM Bank Nagari di Kantor Camat IX Koto Sungai Lasi	14.375.000,00	0,00	7.500.000,00	6.875.000,00
	<b>166.783.485,63</b>	<b>97.327.083,17</b>	<b>105.736.111,11</b>	<b>158.374.457,69</b>

Tanggal Sewa, Tanggal Jatuh Tempo dan Tanggal Penerimaan di Kas Umum Daerah untuk Pendapatan Diterima Dimuka dapat dirinci sebagai berikut.

	Pendapatan Diterima Dimuka per 31 Desember 2021	Tanggal Mulai Perjanjian/SK	Tanggal Jatuh Tempo	Tanggal Penyetoran
1. Sewa Toko Solinda (Petak I.F/Ardi)	0,00	1 April 2021	31 Maret 2022	2 September 2021
2. Sewa Toko Solinda (Petak I.C/Muhammad Alfryanza)	43.422.374,46	1 April 2021	31 Maret 2022	11 November 2021
3. PT. Cinox Media Network Indonesia	2.416.666,73	1 Juni 2020	1 Juni 2025	16 Agustus 2021
4. ATM Bank Nagari di Depan Kantor Kesatuan Bangsa dan Politik	75.979.861,00	11 April 2022	10 April 2027	7 Juli 2022
5. Sewa ATM Bank Nagari Kec Bukit Sundi	21.347.222,17	7 April 2022	8 April 2027	9 Agustus 2022
6. Sewa ATM Bank Nagari di RSUD	1.458.333,33	1 Februari 2018	1 Februari 2023	20 Desember 2018
7. Sewa ATM Bank Nagari di Gedung Promosi	6.875.000,00	3 Desember 2018	2 Desember 2023	31 Desember 2018
8. Sewa ATM Bank Nagari di Kantor Camat IX Koto Sungai Lasi	6.875.000,00	3 Desember 2018	2 Desember 2023	31 Desember 2018



## PEMERINTAH KABUPATEN SOLOK

### CATATAN ATAS LAPORAN KEUANGAN

Untuk tahun-tahun yang berakhir pada tanggal 31 Desember 2022 dan 2021

Pendapatan Diterima Dimuka per 31 Desember 2021	Tanggal Mulai Perjanjian/SK	Tanggal Jatuh Tempo	Tanggal Penyetoran
158.374.457,69			

#### 5.3.2.a.3 Utang Belanja

	31-Des-22	31-Des-21
Utang Belanja	8.954.318.352,21	11.247.035.925,17

Utang Belanja Tahun 2022 terdiri dari utang belanja pegawai sebesar Rp4.684.291.531,00, utang belanja barang dan jasa sebesar Rp334.938.949,00, utang belanja hibah sebesar Rp1.295.339,00, utang belanja modal sebesar Rp1.968.527.859,00, utang belanja tidak terduga sebesar Rp980.000.000,00 dan utang belanja transfer sebesar Rp985.264.674,21. Utang belanja per 31 Desember 2022, dengan rincian:

##### 5.3.2.a.3.1 Utang Belanja Pegawai

	31-Des-22	31-Des-21
Utang Belanja Pegawai	4.684.291.531,00	4.329.299.626,96

Utang Belanja Pegawai terdiri dari.

	31-Des-22	31-Des-21
Tambahan Penghasilan ASN	86.027.800,00	24.600.000,00
Iuran Jaminan Kesehatan ASN	473.223.400,00	4.300.192.341,00
Jasa Pelayanan ASN	3.896.267.683,00	0,00
Insentif Pemungutan Pajak Daerah	179.241.030,00	4.507.285,96
Insentif Pemungutan Retribusi Daerah	34.471.618,00	0,00
Honorarium Pengelola Penanggungjawaban Pengelola Keuangan	15.060.000,00	0,00
	4.684.291.531,00	4.329.299.626,96

Utang belanja pegawai per 31 Desember 2022 dan 2021 sebesar Rp4.684.291.531,00 dan Rp4.329.299.626,96. Rincian utang belanja pegawai dapat dilihat pada Lampiran

Utang Belanja Pegawai Tahun 2022 sebesar Rp4.684.291.531,00 terdiri dari.

1. Utang Belanja pada Dinas Kesehatan sebesar Rp4.127.630.779,00, dengan rincian berikut.
  - a. Utang Belanja Iuran Jaminan Kesehatan ASN - Iuran Jaminan Kesehatan PNS atas Jasa Pelayanan RSUD Arosuka Tahun 2021 sebesar 4% berdasarkan Berita Acara Rekonsiliasi Iuran PNSD yang berasal dari Komponen Jasa Pelayanan antara BPJS Kesehatan Cabang Solok dengan Dinas Kesehatan Kabupaten Solok Tahun 2021 Nomor 543/II-06/0522 pada tanggal 19 Mei 2022 sebesar



## PEMERINTAH KABUPATEN SOLOK

### CATATAN ATAS LAPORAN KEUANGAN

Untuk tahun-tahun yang berakhir pada tanggal 31 Desember 2022 dan 2021

Rp68.831.816,00 merupakan utang belanja Tahun 2021 yang masih belum dibayar sampai dengan 31 Desember 2022. Sampai dengan 31 Desember 2022 utang tersebut belum lunasi oleh RSUD Arosuka. Berdasarkan Berita Acara Rekonsiliasi Iuran Jaminan Kesehatan Peserta Pekerja Penerima Upah (PPU) Pemerintah Daerah antara KPPN Solok, Pemerintah Kabupaten Solok, dan BPJS Kesehatan Tahun 2022 Nomor 1409/BA/II-06/1222 dan Nomor 950/06/BA-2023 pada tanggal 30 Desember 2022, terdapat Utang Belanja Iuran Jaminan Kesehatan ASN - Iuran Jaminan Kesehatan PNS atas Jasa Pelayanan RSUD Arosuka atas iuran 4% per 31 Desember 2022 adalah sebesar Rp231.363.096,00.

- b. Utang Jasa Pelayanan ASN pada BLUD RSUD Arosuka Tahun 2022 sebesar Rp3.896.267.683,00, dengan rincian berikut.

No.	Keterangan	Jumlah
1.	Jasa Pelayanan BPJS pelayanan bulan Oktober 2022	416.854.060,00
2.	Jasa Pelayanan BPJS pelayanan bulan November 2022	624.441.796,00
3.	Jasa Pelayanan BPJS pelayanan bulan Desember 2022	683.976.876,00
4.	Jasa Pelayanan Jasa Raharja Januari sampai dengan Desember 2022	53.078.828,00
5.	Jasa Pelayanan klaim umum Januari sampai dengan Desember 2022	754.490.953,00
6.	Jasa Pelayanan Klaim Kronis September sampai dengan Desember 2022	161.541.014,00
7.	Jasa Pelayanan Covid 2020 sampai dengan 2021	883.675.364,00
8.	Jasa Pelayanan klaim pending 2022	318.208.792,00
		<b>3.896.267.683,00</b>

2. Utang Belanja Honorarium Pengelola Penanggungjawaban Pengelola Keuangan pada Dinas Pemberdayaan Masyarakat dan Nagari sebesar Rp8.400.000,00;
3. Utang Belanja pada Dinas Koperasi, Usaha Kecil Menengah, Perindustrian dan Perdagangan sebesar Rp13.960.000,00, terdiri dari Honorarium Pengelola Penanggungjawaban Pengelola Keuangan sebesar Rp6.660.000,00 dan Tambahan Penghasilan ASN berdasarkan Prestasi Kerja sebesar Rp7.300.000,00;
4. Utang belanja Tahun 2022 yang terdapat pada Badan Keuangan Daerah sebesar Rp455.572.952,00 terdiri dari.
- a. Utang Belanja Iuran Jaminan Kesehatan ASN Tahun 2022 sebesar Rp241.860.304,00 Berdasarkan Berita Acara Rekonsiliasi Iuran Jaminan Kesehatan Peserta Pekerja Penerima Upah (PPU) Pemerintah Daerah antara KPPN Solok, Pemerintah Kabupaten Solok, dan BPJS Kesehatan Tahun 2022 Nomor 1409/BA/II-06/1222 dan Nomor 950/06/BA-2023, Utang Iuran Jaminan Kesehatan Pemerintah Kabupaten Solok tanggal 30 Desember 2022



## PEMERINTAH KABUPATEN SOLOK

### CATATAN ATAS LAPORAN KEUANGAN

Untuk tahun-tahun yang berakhir pada tanggal 31 Desember 2022 dan 2021

- dengan jumlah Rp241.860.304,00. Kekurangan iuran 4% sebesar Rp241.860.304,00, yang berasal dari selisih kelebihan pembayaran iuran 4% atas gaji susulan sebesar Rp716.232,00, kekurangan setoran iuran 4% Tahun 2022 Tunjangan Profesi Guru sebesar Rp22.974.000,00 dan Jasa Pelayanan PKM (Pelayanan Kesehatan Masyarakat) sebesar Rp219.602.536,00;
- Utang Belanja Insentif Pemungutan Pajak Daerah sebesar Rp179.241.030,00;
  - Utang Insentif Retribusi Jasa Umum sebesar Rp10.574.852,00;
  - Utang Insentif Retribusi Jasa Usaha sebesar Rp21.223.380,00;
  - Utang Insentif Retribusi Perizinan tertentu sebesar Rp2.673.386,00.
- Utang Belanja Tambahan Penghasilan ASN berdasarkan prestasi kerja pada Badan Kepegawaian dan Pengembangan Sumber Daya Manusia Daerah sebesar Rp55.200.000,00;
  - Utang Belanja Tambahan Penghasilan ASN berdasarkan beban kerja pada Kecamatan IX Koto Sungai Lasi sebesar Rp23.527.800,00.

Utang belanja pegawai dapat dilihat rinciannya pada **Lampiran XX**.

#### 5.3.2.a.3.2 Utang Belanja Barang dan Jasa

	31-Des-22	31-Des-21
Utang Belanja Barang dan Jasa	334.938.949,00	0,00

Utang Belanja Barang dan Jasa per 31 Desember 2022 dan 2021 sebesar Rp334.938.949,00 dan Rp0,00 dengan rincian sebagai berikut.

	31-Des-22	31-Des-21
Dinas Kesehatan	27.287.950,00	0,00
Dinas Pekerjaan Umum dan Penataan Ruang	94.433.000,00	0,00
Dinas Pertanian	200.573.350,00	0,00
Badan Keuangan Daerah	11.248.034,00	0,00
Badan Kepegawaian dan Pengembangan Sumber Daya Manusia	1.396.615,00	0,00
	334.938.949,00	0,00

Rincian Utang Belanja Barang dan Jasa Tahun 2022 antara lain pada.

- Dinas Kesehatan sebesar Rp27.287.950,00, adalah Belanja Jasa Ketersediaan Layanan (*Availibility Payment*) Infrastruktur Kesehatan sebesar Rp13.533.000,00, Belanja Bahan-Bahan Kimia sebesar Rp8.800.000,00, dan Belanja Jasa Tenaga Kesehatan sebesar Rp4.954.950,00 pada BLUD RSUD Arosuka Tahun 2022. Utang Belanja Jasa Ketersediaan Layanan (*Availibility Payment*) Infrastruktur Kesehatan merupakan utang belanja parsial pada Rumah Sakit M. Natsir bulan Desember 2022 sebesar Rp8.133.000,00 dan pada PT Kasoem Pioner Optik sebesar Rp5.400.000,00. Utang Belanja Bahan-Bahan



## PEMERINTAH KABUPATEN SOLOK

### CATATAN ATAS LAPORAN KEUANGAN

Untuk tahun-tahun yang berakhir pada tanggal 31 Desember 2022 dan 2021

- Kimia sebesar Rp8.800.000,00 merupakan utang belanja pada PT Trimitra Internusa Medika 2021;
2. Dinas Pekerjaan Umum dan Penataan Ruang sebesar Rp94.433.000,00, adalah Belanja Belanja Persediaan untuk Dijual/Diserahkan-Persediaan untuk Dijual/Diserahkan kepada Masyarakat, pekerjaan jalan di belakang Mesjid Raya – Pekuburan Masyarakat Kampung Tengah. Dicatat berdasarkan Telaah Staf kepala Dinas Pekerjaan Umum dan Penataan Ruang tanggal 13 Januari 2023 perihal Permohonan Reviu Kegiatan Gagal Bayar Tahun Anggaran 2022 oleh Inspektorat dan Realokasi Anggaran pada Perubahan Tahun Anggaran 2023;
  3. Dinas Pertanian sebesar Rp200.573.350,00, adalah Belanja Persediaan untuk Dijual/Diserahkan kepada Masyarakat sebesar Rp188.662.000,00 dan Belanja Jasa Konsultansi Perencanaan Arsitektur-Jasa Desain Arsitektural sebesar Rp11.911.350,00;
  4. Badan Keuangan Daerah sebesar Rp11.248.034,00, terdiri dari Belanja Insentif Pemungutan Pajak bagi Non ASN sebesar Rp9.433.738,00, Insentif Retribusi Jasa Umum sebesar Rp556.571,00, Insentif Retribusi Jasa Usaha Rp1.117.020,00 dan Insentif Perizinan Tertentu sebesar Rp140.705,00;
  5. Badan Kepegawaian dan Pengembangan Sumber Daya Manusia sebesar Rp1.396.615,00 merupakan utang belanja tagihan listrik Tahun 2022.

Utang Belanja Barang dan Jasa Tahun 2022 sebesar Rp334.938.949,00 dengan rincian pada **Lampiran XXI**.

#### 5.3.2.a.3.3 Utang Belanja Hibah

	31-Des-22	31-Des-21
Utang Belanja Hibah	1.295.339,00	0,00

Utang Belanja Hibah per 31 Desember 2022 dan 2021 sebesar Rp1.295.339,00 dan Rp0,00 dengan rincian sebagai berikut.

	31-Des-22	31-Des-21
1. Partai Gerindra	654,00	0,00
2. Partai PAN	1,00	0,00
3. Partai Demokrat	96,00	0,00
4. PKS	125,00	0,00
5. <b>Partai Golkar</b>	779,00	0,00
6. PPP	1.293.585,00	0,00
7. Partai Hanura	47,00	0,00
8. Partai PDI P	52,00	0,00
	<b>1.295.339,00</b>	<b>0,00</b>



## PEMERINTAH KABUPATEN SOLOK

### CATATAN ATAS LAPORAN KEUANGAN

Untuk tahun-tahun yang berakhir pada tanggal 31 Desember 2022 dan 2021

#### 5.3.2.a.3.4 Utang Belanja Modal

	31-Des-22	31-Des-21
<b>Utang Belanja Modal</b>	<b>1.968.527.859,00</b>	<b>4.720.957.771,00</b>

Utang Belanja Modal per 31 Desember 2022 dan 2021 sebesar Rp1.968.527.859,00 dan Rp4.720.957.771,00 yang merupakan Utang SKPD kepada Pihak Ketiga yang masih belum dibayarkan pada akhir tahun dengan rincian sebagai berikut.

	31-Des-22	31-Des-21
Dinas Pekerjaan Umum dan Penataan Ruang	<b>1.962.141.318,00</b>	4.696.182.771,00
Dinas Koperasi, Usaha Kecil Menengah, Perindustrian dan Perdagangan	6.386.541,00	24.775.000,00
	<b>1.968.527.859,00</b>	<b>4.720.957.771,00</b>

Utang belanja modal Tahun 2022 yaitu pada Dinas Pekerjaan Umum dan Penataan Ruang dan pada Dinas Koperasi, Usaha Kecil Menengah, Perindustrian dan Perdagangan. Utang Belanja Modal pada Dinas Pekerjaan Umum dan Penataan Ruang Tahun 2022 sebesar Rp1.968.527.859,00 antara lain, sebesar Rp1.354.054.168,00 merupakan utang Tahun 2020 atas pekerjaan pembangunan THKW dan sebesar Rp514.570.150,00 adalah utang Tahun 2021 yang belum dilunasi pada tahun 2022. Utang Dinas Koperasi, Usaha Kecil Menengah, Perindustrian dan Perdagangan adalah pada CV Nurc Kontraktor Tahun 2022 atas Belanja Modal Bangunan Gedung Kantor sebesar Rp6.386.541,00. Utang Belanja Modal Tahun 2022 dengan rincian.

	Utang Belanja per 31 Des 2021	Bertambah	Berkurang	Utang Belanja per 31 Des 2022
<b>1 Dinas Pekerjaan Umum dan Penataan Ruang</b>	<b>4.696.182.771,00</b>	<b>93.517.000,00</b>	<b>2.827.558.453,00</b>	<b>1.962.141.318,00</b>
Pembangunan THKW	1,354,054,168,00	0,00	0,00	1,354,054,168,00
Pembangunan Jalan Kabupaten Paket A pekerjaan 3	480.201.171,00	0,00	480.201.171,00	0,00
Pekerjaan paket 1 perencanaan teknis kegiatan pemeliharaan berkala jalan	7,444,800,00	0,00	7,444,800,00	0,00
Pekerjaan paket 1 pengawasan teknis kegiatan pemeliharaan berkala jalan	14,376,048,00	0,00	14,376,048,00	0,00
Pengawasan (Jalan Koto Tinggi-Sirukam dan Batu Bajanjang-Korong Lambah (DAK)	60.758.833,00	0,00	60.758.833,00	0,00
Jalan Selayo Gantung Ciri	186.691.000,00	0,00	186.691.000,00	0,00
Jalan Lingka Lambah-Sasok	31.980.000,00	0,00	31.980.000,00	0,00
Jalan Pesantren Jabal Rahmah Anau Kadok Talang	91.864.000,00	0,00	91.864.000,00	0,00
Jalan Aie Luo-Kipek	199.378.690,00	0,00	199.378.690,00	0,00
Pengembangan Jaringan Distribusi dan Sambungan Rumah Nagari Lolo	1.109.672.209,00	0,00	1.109.672.209,00	0,00
Perencanaan Teknis Paket I Pembangunan Jaringan Distribusi dan Sambungan Rumah Tangga Nagari Lolo	19.806.000,00	0,00	19.806.000,00	0,00





## PEMERINTAH KABUPATEN SOLOK

### CATATAN ATAS LAPORAN KEUANGAN

Untuk tahun-tahun yang berakhir pada tanggal 31 Desember 2022 dan 2021

	Utang Belanja per 31 Des 2021	Bertambah	Berkurang	Utang Belanja per 31 Des 2022
Pengawasan Paket Pengembangan Jaringan Distribusi dan Sambungan Rumah Nagari Lolo	84.648.945,00	0,00	84.648.945,00	0,00
Bandar Ranggadan	139.634.400,00	0,00	139.634.400,00	0,00
Pengawasan (Jalan Koto Tingga-Sirukam dan Jalan Batu Bajanjang-Lorong Lambah)	401.102.357,00	0,00	401.102.357,00	0,00
Pembangunan Kantor Camat Gunung Talang	494.761.150,00	0,00	0,00	494.761.150,00
Perencanaan Teknis Pembangunan Kantor Camat Gunung Talang	19.809.000,00	0,00	0,00	19.809.000,00
Lanjutan Jalan Parambahan - Dilam	0,00	93.517.000,00	0,00	93.517.000,00
<b>2 Dinas Koperasi, Usaha Kecil Menengah, Perindustrian dan Perdagangan</b>	<b>24.775.000,00</b>	<b>6.386.541,00</b>	<b>24.775.000,00</b>	<b>6.386.541,00</b>
Belanja Jasa Konsultansi Perencanaan Arsitektur-Jasa Desain Arsitektural, Pekerjaan Jasa Konsultansi Konstruksi Perencanaan	16.992.000,00	0,00	16.992.000,00	0,00
Pembangunan/Revitalisasi Pasar Alahan Panjang Terpadu (Pengecoran pasar Alahan Panjang Terpadu)				
Belanja Jasa Konsultansi Pengawasan Rekayasa-Jasa Pengawas Pekerjaan Konstruksi Bangunan Gedung, Pekerjaan Jasa Konsultansi Pengawasan Konstruksi Pembangunan/Revitalisasi Pasar Cupak	7.783.000,00	0,00	7.783.000,00	0,00
Belanja Modal Bangunan Gedung Kantor	0,00	6.386.541,00	0,00	6.386.541,00
<b>JUMLAH</b>	<b>4.720.957.771,00</b>	<b>99.903.541,00</b>	<b>2.852.333.453,00</b>	<b>1.968.527.859,00</b>

Utang Belanja Modal berkurang pada Tahun 2022 sebesar Rp2.852.333.453,00, merupakan pembayaran utang belanja pada Tahun 2022. Terdapat utang belanja modal yang belum dilunasi yaitu sebesar Rp1.875.010.859,00, dan terdapat penambahan utang belanja modal pada Tahun 2022 sebesar Rp99.903.541,00 sehingga jumlah utang belanja modal per 31 Desember 2022 menjadi Rp1.968.527.859,00.

Rincian Utang kepada Pihak Ketiga dapat dilihat pada **Lampiran XXII**.

#### 5.3.2.a.3.5 Utang Belanja Tak Terduga

	31-Des-22	31-Des-21
Utang Belanja Tak terduga	980.000.000,00	980.000.000,00

Utang Belanja Tak Terduga per 31 Desember 2022 dan 2021 sebesar Rp980.000.000,00 dan Rp980.000.000,00. Utang Belanja Tak Terduga Tahun 2021, dicatat berdasarkan Surat Pernyataan Kepala Dinas Pekerjaan Umum dan penataan Ruang Nomor 600/303/DPUPR/2022 dengan rincian sebagai berikut.



## PEMERINTAH KABUPATEN SOLOK

### CATATAN ATAS LAPORAN KEUANGAN

Untuk tahun-tahun yang berakhir pada tanggal 31 Desember 2022 dan 2021

SKPD	Pekerjaan	Jumlah
Badan Keuangan Daerah	- Penanganan Bencana Alam Jalan Kayu Jangguik Jorong Taratak Jarang	180.000.000,00
	- Penanganan Bencana Alam Dam Sungai Batang Lembang	200.000.000,00
	- Penanganan Bencana Alam Irigasi Bandar Gurun Panjang	200.000.000,00
	- Penanganan Bencana Alam Irigasi Bandar Gurah Sungai Janiah	200.000.000,00
	- Penanganan Bencana Alam Daerah Irigasi Bandar Dama Batu Banyak	200.000.000,00

Utang Belanja Tak terduga Tahun 2021 belum dilunasi dalam Tahun 2022, sehingga per 31 Desember 2022 Utang Belanja Tak Terduga adalah sebesar Rp980.000.000,00.

#### 5.3.2.a.3.6 Utang Belanja Transfer

	31-Des-22	31-Des-21
Utang Belanja Transfer	985.264.674,21	1.216.778.527,21

Utang Belanja Transfer per 31 Desember 2022 dan 2021 sebesar Rp985.264.674,21 dan Rp1.216.778.527,21, yang terdiri dari.

No.	Utang	31-Des-22	31-Des-21
1)	Utang Belanja Bagi Hasil Pajak Daerah	705.325.489,00	622.940.916,00
2)	Utang Belanja Bagi Hasil Retribusi Daerah	279.939.185,21	593.837.611,21
		985.264.674,21	1.216.778.527,21

1. Utang Belanja Bagi Hasil Pajak Daerah per 31 Desember 2022 dan 2021 Rp705.325.489,00 dan Rp622.940.916,00, yang terdiri dari.

No.	Kecamatan/Nagari	31-Des-22	31-Des-21
<b>I</b>	<b>Kecamatan Kubung</b>		
1	Koto Hilalang	7.634.969,00	5.945.624,00
2	Selayo	15.449.758,00	13.724.769,00
3	Gaung	7.167.071,00	7.409.989,00
4	Panyakalan	8.969.839,00	7.841.334,00
5	Saok Laweh	9.312.232,00	10.804.378,00
6	Tanjung Bingkung	8.128.101,00	8.575.776,00
7	Gantung Ciri	9.059.738,00	6.828.744,00
8	Koto Baru	19.734.175,00	32.664.115,00
<b>II</b>	<b>Kec. X Koto Diatas</b>		
1	Tanjung Balik	7.221.456,00	5.725.459,00
2	Sulit Air	10.398.877,00	7.046.639,00



## PEMERINTAH KABUPATEN SOLOK

### CATATAN ATAS LAPORAN KEUANGAN

Untuk tahun-tahun yang berakhir pada tanggal 31 Desember 2022 dan 2021

No.	Kecamatan/Nagari	31-Des-22	31-Des-21
3	Katialo	6.340.765,00	5.830.827,00
4	Labuh Panjang	6.152.132,00	5.230.782,00
5	Paninjawan	7.001.670,00	5.577.009,00
6	Bukit Kandung	6.850.346,00	5.537.296,00
7	Pasilihan	6.122.945,00	5.217.456,00
8	Sibarambang	7.084.182,00	5.665.489,00
9	Kuncir	12.739.324,00	7.015.378,00
<b>III</b>	<b>Kecamatan X Koto Singkarak</b>		
1	Singkarak	8.606.670,00	7.212.865,00
2	Tikalak	6.725.967,00	6.220.967,00
3	Kacang	10.723.481,00	6.386.632,00
4	Tanjung Alai	7.027.213,00	5.894.345,00
5	Aripan	15.278.156,00	8.576.962,00
6	Sumani	9.413.778,00	8.412.971,00
7	Koto Sani	10.447.913,00	7.510.315,00
8	Saniang Baka	8.559.664,00	6.789.104,00
<b>IV</b>	<b>Kec. Junjung Sirih</b>		
1	Muaro Pingai	7.030.084,00	6.381.691,00
2	Paninggahan	12.118.710,00	8.821.381,00
<b>V</b>	<b>Kec. IX Koto Sei. Lasi</b>		
1	Pianggu	7.172.900,00	6.714.247,00
2	Guguak Sarai	6.849.961,00	6.253.856,00
3	Koto Laweh	5.956.451,00	5.158.818,00
4	Indudur	6.092.780,00	5.198.691,00
5	Sungai Durian	6.195.766,00	5.367.714,00
6	Taruang-taruang	7.199.419,00	5.806.845,00
7	Siara-aro	5.911.636,00	5.135.630,00
8	Bukit Bais	6.181.494,00	5.245.975,00
9	Sungai Jambur	6.561.751,00	5.780.145,00
<b>VI</b>	<b>Kec. Bukit Sundi</b>		
1	Muaro Paneh	14.366.884,00	10.196.961,00
2	Bukit Tandang	7.058.305,00	5.879.563,00
3	Kinari	9.016.797,00	7.318.171,00
4	Parambahan	6.788.313,00	5.616.210,00
5	Dilam	8.256.485,00	6.693.754,00
<b>VII</b>	<b>Kec. Gunung Talang</b>		
1	Talang	11.702.247,00	9.679.756,00
2	Sungai Janiah	6.960.475,00	5.778.441,00

**PEMERINTAH KABUPATEN SOLOK****CATATAN ATAS LAPORAN KEUANGAN**

Untuk tahun-tahun yang berakhir pada tanggal 31 Desember 2022 dan 2021

No.	Kecamatan/Nagari	31-Des-22	31-Des-21
3	Koto Gadang Guguak	9.889.496,00	19.178.034,00
4	Jawi-jawi Guguak	7.770.553,00	6.318.704,00
5	Koto Gaek Guguak	7.571.094,00	12.005.030,00
6	Cupak	16.311.989,00	12.444.846,00
7	Batang Barus	27.688.164,00	48.071.372,00
8	Aie Batumbuak	7.650.982,00	6.029.513,00
<b>VIII</b>	<b>Kec. Payung Sekaki</b>		
1	Sirukam	9.087.511,00	7.156.253,00
2	Supayang	7.097.663,00	5.900.571,00
3	Aie Luo	6.373.528,00	5.341.927,00
<b>IX</b>	<b>Kec. Tigo Lurah</b>		
1	Rangkiang Luluih	6.959.749,00	5.655.352,00
2	Batu Bajanjang	7.680.339,00	6.145.235,00
3	Tanjung Balik Sumiso	6.636.684,00	5.591.610,00
4	Garabak Data	7.011.911,00	5.909.835,00
5	Simanau	6.515.598,00	5.408.827,00
<b>X</b>	<b>Kec. Lembang Jaya</b>		
1	Koto Gadang Koto Anau	11.169.660,00	7.741.507,00
2	Batu Banyak	7.169.778,00	6.370.093,00
3	Limau Lunggo	7.397.445,00	5.999.919,00
4	Koto Laweh	9.257.795,00	7.016.716,00
5	Selayo Tanang Bukit Sileh	8.736.078,00	7.014.885,00
6	Batu Bajanjang	8.688.554,00	6.820.429,00
<b>XI</b>	<b>Kec. Danau Kembar</b>		
1	Simpang Tj. Nan IV	11.295.733,00	9.587.448,00
2	Kampung Batu Dalam	12.697.397,00	9.240.711,00
<b>XII</b>	<b>Kec. Lembah Gumanti</b>		
1	Alahan Panjang	21.004.172,00	21.036.936,00
2	Sungai Nanam	18.711.686,00	12.043.848,00
3	Salimpat	10.555.087,00	7.559.459,00
4	Aie Dingin	18.223.365,00	8.365.510,00
<b>XIII</b>	<b>Kec. Hiliran Gumanti</b>		
1	Talang Babungo	11.267.240,00	7.935.250,00
2	Sariak Alahan Tigo	9.276.986,00	6.687.633,00
3	Sungai Abu	7.265.517,00	5.781.431,00
<b>XIV</b>	<b>Kec. Pantai Cermin</b>		
1	Surian	15.263.621,00	11.013.025,00



## PEMERINTAH KABUPATEN SOLOK

### CATATAN ATAS LAPORAN KEUANGAN

Untuk tahun-tahun yang berakhir pada tanggal 31 Desember 2022 dan 2021

No.	Kecamatan/Nagari	31-Des-22	31-Des-21
2	Lolo	9.529.234,00	10.895.933,00
<b>JUMLAH</b>		<b>705.325.489,00</b>	<b>622.940.916,00</b>

Utang Bagi Hasil pajak Tahun 2021 telah dibayarkan kepada Nagari-nagari dalam Tahun 2022 sebesar Rp622.940.916,00, berdasarkan Keputusan Bupati Solok Nomor 910-418-2022 tentang Alokasi Bagi Hasil Pajak Daerah dan Retribusi Daerah kepada Pemerintahan Nagari atas Kurang Bayar 2021.

2. Utang Belanja Bagi Hasil Retribusi Daerah per 31 Desember 2022 dan 2021 masing-masing sebesar Rp279.939.185,21 dan Rp593.837.611,21 yang terdiri dari.

- a. Utang Belanja Bagi Hasil Retribusi Pajak Tahun 2022 dan 2021

No.	Kecamatan/Nagari	31-Des-22	31-Des-21
<b>I Kecamatan Kubung</b>			
1	Koto Hilalang	1.199.172,00	1.051.071,00
2	Selayo	2.457.045,00	2.075.231,00
3	Gaung	1.060.299,00	924.401,00
4	Panyakalan	1.334.464,00	1.174.475,00
5	Saok Laweh	1.429.765,00	1.261.402,00
6	Tanjung Bingkung	1.224.639,00	1.074.300,00
7	Gantung Ciri	1.417.231,00	1.249.969,00
8	Koto Baru	3.038.346,00	2.728.635,00
<b>II. Kec. X Koto Diatas</b>			
1	Tanjung Balik	1.220.267,00	1.029.389,00
2	Sulit Air	1.695.480,00	1.462.845,00
3	Katialo	964.700,00	837.202,00
4	Labuh Panjang	933.563,00	808.801,00
5	Paninjawan	1.170.826,00	984.293,00
6	Bukit Kandung	1.047.964,00	913.150,00
7	Pasilihan	928.589,00	804.264,00
8	Sibarambang	1.197.885,00	951.350,00
9	Kuncir	951.668,00	825.315,00
<b>III. Kecamatan X Koto Singkarak</b>			
1	Singkarak	1.844.997,00	1.421.812,00
2	Tikalak	1.016.130,00	884.114,00
3	Kacang	1.153.511,00	1.009.423,00
4	Tanjung Alai	1.057.414,00	921.770,00
5	Aripan	1.371.470,00	1.208.230,00



## PEMERINTAH KABUPATEN SOLOK

### CATATAN ATAS LAPORAN KEUANGAN

Untuk tahun-tahun yang berakhir pada tanggal 31 Desember 2022 dan 2021

No.	Kecamatan/Nagari	31-Des-22	31-Des-21
6	Sumani	1.498.728,00	1.261.221,00
7	Koto Sani	1.630.813,00	1.444.783,00
8	Saniang Baka	1.327.202,00	1.167.851,00
<b>IV.</b>	<b>Kec. Junjung Sirih</b>		
1	Muaro Pingai	1.074.027,00	936.923,00
2	Panningahan	2.041.668,00	1.720.990,00
<b>V.</b>	<b>Kec. IX Koto Sei. Lasi</b>		
1	Pianggu	1.207.832,00	1.018.047,00
2	Guguak Sarai	1.052.142,00	916.961,00
3	Koto Laweh	906.703,00	784.302,00
4	Indudur	920.929,00	797.277,00
5	Sungai Durian	939.233,00	813.973,00
6	Taruang-taruang	1.099.096,00	959.789,00
7	Siaro-aro	898.048,00	776.408,00
8	Bukit Bais	939.233,00	813.973,00
9	Sungai Jambur	1.010.957,00	879.395,00
<b>VI.</b>	<b>Kec. Bukit Sundi</b>		
1	Muaro Paneh	2.414.866,00	2.036.758,00
2	Bukit Tandang	1.057.713,00	922.042,00
3	Kinari	1.340.930,00	1.180.373,00
4	Parambahan	1.026.377,00	893.460,00
5	Dilam	1.259.656,00	1.106.240,00
<b>VII.</b>	<b>Kec. Gunung Talang</b>		
1	Talang	1.951.244,00	1.687.197,00
2	Sungai Janiah	1.071.739,00	934.836,00
3	Koto Gadang Guguak	1.638.180,00	1.352.957,00
4	Jawi-jawi Guguak	1.198.177,00	1.050.164,00
5	Koto Gaek Guguak	1.145.951,00	1.002.527,00
6	Cupak	2.719.224,00	2.289.735,00
7	Batang Barus	1.774.760,00	1.576.081,00
8	Aie Batumbuak	1.179.177,00	1.032.833,00
<b>VIII.</b>	<b>Kec. Payung Sekaki</b>		
1	Sirukam	1.563.920,00	1.318.208,00
2	Supayang	1.203.953,00	1.014.508,00
3	Aie Luo	975.045,00	846.639,00
<b>IX.</b>	<b>Kec. Tigo Lurah</b>		
1	Rangkiang Luluih	1.080.096,00	942.458,00
2	Batu Bajanjang	1.311.291,00	1.054.792,00
3	Tanjung Balik Sumiso	1.024.487,00	891.736,00





## PEMERINTAH KABUPATEN SOLOK

### CATATAN ATAS LAPORAN KEUANGAN

Untuk tahun-tahun yang berakhir pada tanggal 31 Desember 2022 dan 2021

No.	Kecamatan/Nagari	31-Des-22	31-Des-21
4	Garabak Data	1.086.761,00	948.538,00
5	Simanau	1.000.015,00	869.414,00
<b>X.</b>	<b>Kec. Lembang Jaya</b>		
1	Koto Anau	1.730.989,00	1.536.156,00
2	Batu Banyak	1.086.661,00	948.447,00
3	Limau Lunggo	1.138.788,00	995.993,00
4	Koto Laweh	1.446.279,00	1.276.464,00
5	Selayo Tanang Bukit Sileh	1.484.186,00	1.212.494,00
6	Batu Bajanjang	1.366.496,00	1.203.693,00
<b>XI.</b>	<b>Kec. Danau Kembar</b>		
1	Simpang Tj. Nan IV	2.228.944,00	1.949.730,00
2	Kampung Batu Dalam	2.086.627,00	1.860.545,00
<b>XII.</b>	<b>Kec. Lembah Gumanti</b>		
1	Alahan Panjang	3.462.929,00	2.817.180,00
2	Sungai Nanam	3.163.795,00	2.744.514,00
3	Salimpat	1.659.364,00	1.470.825,00
4	Aie Dingin	1.935.419,00	1.780.246,00
<b>XIII.</b>	<b>Kec. Hiliran Gumanti</b>		
1	Talang Babungo	1.917.518,00	1.694.183,00
2	Sariak Alahan Tigo	1.462.991,00	1.291.708,00
3	Sungai Abu	1.241.158,00	1.048.444,00
<b>XIV</b>	<b>Kec. Pantai Cermin</b>		
1	Surian	2.668.562,00	2.205.059,00
2	Lolo	1.491.471,00	1.317.660,00
	<b>Jumlah</b>	<b>106.857.775,00</b>	<b>92.198.172,00</b>

Utang Bagi Hasil Retribusi Daerah ke Nagari Tahun 2021 telah dibayarkan kepada nagari dalam Tahun 2022 sebesar Rp92.198.172,00, berdasarkan Keputusan Bupati Solok Nomor 910-418-2022 tentang Alokasi Bagi Hasil Pajak Daerah dan Retribusi Daerah kepada Pemerintahan Nagari atas Kurang Bayar 2021.

- b. Utang Belanja Bagi Hasil Bukan Pajak dan Retribusi Daerah per 31 Desember 2022 dan 2021 masing-masing sebesar Rp173.081.409,00 dan Rp501.639.439,21 terdiri dari.
- Kurang Bayar Bagi Hasil Bukan Pajak dan Retribusi Tahun 2022 dan 2021 masing-masing sebesar Rp57.693.803,00 dan Rp165.682.063,00, yang dibagi merata untuk 44 Nagari dengan uraian sebagai berikut.



## PEMERINTAH KABUPATEN SOLOK

### CATATAN ATAS LAPORAN KEUANGAN

Untuk tahun-tahun yang berakhir pada tanggal 31 Desember 2022 dan 2021

No.	Nagari	31-Des-22	31-Des-21
1)	Nagari Simpang Tanjung Nan IV	1.311.223,00	3.765.501,00
2)	Nagari Kampung Batu Dalam	1.311.223,00	3.765.501,00
3)	Nagari Selayo Tanang Bukit Sileh	1.311.223,00	3.765.501,00
4)	Nagari Koto Laweh	1.311.223,00	3.765.501,00
5)	Nagari Limau Lunggo	1.311.223,00	3.765.501,00
6)	Nagari Batu Banyak	1.311.223,00	3.765.501,00
7)	Nagari Koto Anau	1.311.223,00	3.765.501,00
8)	Nagari Batu Bajanjang	1.311.223,00	3.765.501,00
9)	Nagari Aia Batumbuak	1.311.223,00	3.765.501,00
10)	Nagari Batang Barus	1.311.223,00	3.765.501,00
11)	Nagari Koto Gaek Guguk	1.311.223,00	3.765.501,00
12)	Nagari Jawi-jawi Guguk	1.311.223,00	3.765.501,00
13)	Nagari Sungai Janiah	1.311.223,00	3.765.501,00
14)	Nagari Talang	1.311.223,00	3.765.501,00
15)	Nagari Cupak	1.311.223,00	3.765.501,00
16)	Nagari Koto Gadang Guguk	1.311.223,00	3.765.501,00
17)	Nagari Kinari	1.311.223,00	3.765.501,00
18)	Nagari Muaro Paneh	1.311.223,00	3.765.501,00
19)	Nagari Bukit Tandang	1.311.223,00	3.765.501,00
20)	Nagari Parambahan	1.311.223,00	3.765.501,00
21)	Nagari Dilam	1.311.223,00	3.765.501,00
22)	Nagari Gantung Ciri	1.311.223,00	3.765.501,00
23)	Nagari Koto Hilalang	1.311.223,00	3.765.501,00
24)	Nagari Selayo	1.311.223,00	3.765.501,00
25)	Nagari Koto Baru	1.311.223,00	3.765.501,00
26)	Nagari Saok Laweh	1.311.223,00	3.765.501,00
27)	Nagari Panyakalan	1.311.223,00	3.765.501,00
28)	Nagari Gaung	1.311.223,00	3.765.501,00
29)	Nagari Tanjung Bingkung	1.311.223,00	3.765.501,00
30)	Nagari Saningbaka	1.311.223,00	3.765.501,00
31)	Nagari Koto Sani	1.311.223,00	3.765.501,00
32)	Nagari Sumani	1.311.223,00	3.765.501,00
33)	Nagari Kacang	1.311.223,00	3.765.501,00
34)	Nagari Singkarak	1.311.223,00	3.765.501,00
35)	Nagari Tikalak	1.311.223,00	3.765.501,00
36)	Nagari Tanjung Alai	1.311.223,00	3.765.501,00
37)	Nagari Aripin	1.311.223,00	3.765.501,00
38)	Nagari Paninggahan	1.311.223,00	3.765.501,00



## PEMERINTAH KABUPATEN SOLOK

### CATATAN ATAS LAPORAN KEUANGAN

Untuk tahun-tahun yang berakhir pada tanggal 31 Desember 2022 dan 2021

No.	Nagari	31-Des-22	31-Des-21
39)	Nagari Muaro Pingai	1.311.223,00	3.765.501,00
40)	Nagari Kunciir	1.311.223,00	3.765.501,00
41)	Nagari Paninjauan	1.311.223,00	3.765.501,00
42)	Nagari Tanjung Balik	1.311.223,00	3.765.501,00
43)	Nagari Sulit Air	1.311.223,00	3.765.501,00
44)	Nagari Katialo	1.311.214,00	3.765.520,00
<b>Jumlah</b>		<b>57.693.803,00</b>	<b>165.682.063,00</b>

Utang belanja bagi hasil bukan pajak dan retribusi Tahun 2021 sebesar Rp165.682.063,00 telah dibayarkan pada Tahun 2022 berdasarkan Keputusan Bupati Solok Nomor 910-128-2022 tentang Penetapan Bagi Hasil atas Penerimaan Pajak Air Permukaan Danau Singkarak Kurang Bayar 2020 dan Kurang Bayar Tahun 2021 antara Pemerintah Daerah Kabupaten Solok dengan Pemerintahan Nagari.

- Bagi Hasil Air Permukaan untuk nagari-nagari di sekitar kawasan Danau Singkarak Tahun 2022 dan 2021 masing-masing sebesar Rp115.387.606,00 dan Rp335.957.376,21 dengan rincian sebagai berikut.

No.	Nagari	31-Des-22	31-Des-21
1)	Nagari Muaro Pingai	11.942.618,00	36.285.917,54
2)	Nagari Paninggahan	26.158.370,00	77.425.539,67
3)	Nagari Saniang Baka	21.323.629,00	61.368.636,00
4)	Nagari Singkarak	14.215.753,00	40.824.060,00
5)	Nagari Kacang	14.573.455,00	41.818.153,00
6)	Nagari Tikalak	11.711.842,00	33.202.685,00
7)	Nagari Sumani	15.461.939,00	45.032.385,00
		<b>115.387.606,00</b>	<b>335.957.376,21</b>

Penambahan Utang Belanja Bagi Hasil Bukan Pajak dan Retribusi untuk nagari-nagari di sekitar kawasan Danau Singkarak Tahun 2021 sebesar Rp331.364.126,00 dan kurang bayar Tahun 2020 sebesar Rp4.593.250,21, sehingga jumlah per 31 Desember 2021 sebesar Rp335.957.376,21. Utang sebesar Rp335.957.376,21 telah dibayarkan ke nagari-nagari pada Tahun 2022 sebesar Rp335.957.375,00, sementara yang tidak terealisasi sebesar Rp1,21 yaitu sebesar Rp0,54 pada Nagari Muaro Pingai dan Rp0,67 pada Nagari Paninggahan.



## PEMERINTAH KABUPATEN SOLOK

### CATATAN ATAS LAPORAN KEUANGAN

Untuk tahun-tahun yang berakhir pada tanggal 31 Desember 2022 dan 2021

#### 5.3.2.a.4 Utang Jangka Pendek Lainnya

	31-Des-22	31-Des-21
Utang Jangka Pendek Lainnya	117.893.221,00	525.762.851,00

Utang Jangka Pendek Lainnya merupakan lebih transfer Pemerintah Pusat – Dana Perimbangan-DAK Non Fisik Tahun 2022, kelebihan penerimaan transfer antar daerah, dan kelebihan pembayaran pendapatan hibah dari pemerintah pusat, dengan rincian sebagai berikut.

#### 5.3.2.a.4.1 Utang Kelebihan Pembayaran Transfer Pemerintah Pusat – Dana Perimbangan

	31-Des-22	31-Des-21
Utang Kelebihan Pembayaran Transfer Pemerintah Pusat-Dana Perimbangan	51.432.500,00	472.026.096,00

Utang Kelebihan Pembayaran Transfer Pemerintah Pusat-Dana Perimbangan per 31 Desember 2022 dan 2021 masing-masing sebesar Rp51.432.500,00 dan Rp472.026.096,00.

Utang Kelebihan Pembayaran Transfer Pemerintah Pusat-Dana Perimbangan Tahun 2021 sebesar Rp472.026.096,00 merupakan Lebih Bayar Dana Perimbangan berdasarkan Keputusan Menteri Keuangan Republik Indonesia Nomor 35/KM.7/2021 tentang Penyaluran Kurang Bayar Dana Bagi Hasil dan Penyelesaian Lebih Bayar Dana Bagi Hasil Pada Tahun 2021 Periode III, tanggal 22 Desember 2021. Utang Kelebihan Pembayaran Transfer Pemerintah Pusat-Dana Perimbangan Tahun 2021 sebagai berikut.

URAIAN	JUMLAH
<b>PAJAK</b>	<b>148.579.504,00</b>
<b>Pajak Penghasilan</b>	<b>94.405.219,00</b>
PPH Pasal 21	94.405.219,00
<b>Pajak Bumi dan Bangunan</b>	<b>54.174.285,00</b>
DBH PBB Sektor Pertambangan Minyak Bumi	4.391.247,00
DBH PBB Sektor Pertambangan Minyak Bumi dan Gas Bumi	39.040.042,00
Biaya Pemungutan PBB Sektor Pertambangan Minyak Bumi	9.618.753,00
Biaya Pemungutan PBB Sektor Pertambangan Minyak Bumi dan Gas Bumi	1.124.243,00
<b>Sumber Daya Alam</b>	<b>323.446.592,00</b>
DBH SDA - PSDH	73.045.990,00
DBH SDH Minerba - Landrent	81.043.837,00
DBH SDH Minerba - Royalty	11.662.745,00
DBH SDA Perikanan	157.694.020,00
<b>JUMLAH</b>	<b>472.026.096,00</b>

Utang Kelebihan Pembayaran Transfer Pemerintah Pusat-Dana Perimbangan Tahun 2022 merupakan Dana BOP PAUD dengan nilai sebesar Rp51.432.500,00 yang tidak digunakan Tahun 2022 karena Lembaga PAUD yang bersangkutan tidak beroperasi untuk sementara waktu. Sisa Dana BOP PAUD Tahun 2022 sebesar Rp51.432.500,00 disetor ke Rekening Kas Umum Daerah pada Tahun 2022 sebesar Rp20.534.500,00 dan pada Tahun 2023 sebesar Rp30.898.000,00, dengan rincian berikut.



## PEMERINTAH KABUPATEN SOLOK

### CATATAN ATAS LAPORAN KEUANGAN

Untuk tahun-tahun yang berakhir pada tanggal 31 Desember 2022 dan 2021

No.	Nama Lembaga	BOP PAUD Dikembalikan	Tanggal setor
1.	KB Kasih Bunda	2,276,000.00	30 Januari 2023
2.	TPA Permata Bunda	3,251,000.00	30 Desember 2022
3.	KB Dharmawanita	5,737,500.00	30 Desember 2022
4.	KB Nagari Koto Baru	6,000,000.00	30 Desember 2022 Rp5.498.000,00 dan 17 Januari 2023 Rp502.000,00
5.	KB Kenanga II Gantung Ciri	6,600,000.00	30 Desember 2022 Rp6.048.000,00, 17 Januari 2023 Rp552.000,00
6.	TK Ibtigha Mardhatillah	314,000.00	12 Januari 2023
7.	KB Al-Ikhlas	5,202,000.00	16 Januari 2023
8.	KB Restu Bunda	6,177,000.00	1 Februari 2023
9.	KB Sekar Usi	7,152,000.00	31 Januari 2023 Rp6.000.000, 2 Februari 2023 Rp1.152.000,00.
10.	KB Melati	1,300,000.00	27 Januari 2023
11.	KB Ar-Rahim	1,100,000.00	12 Januari 2023
12.	TK Pertiwi II Paninjauan	1,100,000.00	18 Januari 2023
13.	TK Pertiwi I Paninjauan	1,924,000.00	12 Januari 2023
14.	TK Aisyah VI	3,299,000.00	26 Januari 2023
		<b>51,432,500.00</b>	

Sisa Dana BOP PAUD Tahun 2022 telah disetor ke Kas Negara dengan pemindahbukuan dari Rekening Kas Umum Daerah pada tanggal 20 Februari 2022 sebesar Rp51.432.500,00.

#### 5.3.2.a.4.2 Utang Kelebihan Pembayaran Transfer Antar Daerah

	31-Des-22	31-Des-21
Utang Kelebihan Pembayaran Transfer Antar Daerah Diterima	12.723.966,00	0,00

Pendapatan Transfer Antar Daerah Diterima Dimuka per 31 Desember 2022 dan 2021 masing-masing sebesar Rp12.723.966,00 dan Rp0,00 merupakan lebih salur Dana Bagi Hasil Pajak Air Permukaan Tahun 2022 berdasarkan Keputusan Kepala Badan Pendapatan Daerah Provinsi Sumatera Barat Nomor 971.1/06/Pjk-Bapenda/2023 tanggal 25 Januari 2023 tentang Penetapan Kekurangan Salur Dana Bagi Hasil Pajak Provinsi Sumatera Barat Bagian Kabupaten/Kota Se Sumatera Barat Tahun Anggaran 2022.

#### 5.3.2.a.4.3 Utang Kelebihan Pembayaran Pendapatan Hibah dari Pemerintah Pusat

	31-Des-22	31-Des-21
Utang Kelebihan Pembayaran Pendapatan Hibah dari Pemerintah Pusat	53.736.755,00	53.736.755,00

Pendapatan Hibah Diterima Dimuka per 31 Desember 2022 dan 2021 masing-masing sebesar Rp53.736.755,00 dan Rp53.736.755,00 merupakan lebih salur Dana BOS Tahun 2019. Lebih salur Dana BOS Tahun 2019 adalah sebesar Rp919.200.000,00, telah dikembalikan ke Kas Daerah Provinsi Sumatera Barat



## PEMERINTAH KABUPATEN SOLOK

### CATATAN ATAS LAPORAN KEUANGAN

Untuk tahun-tahun yang berakhir pada tanggal 31 Desember 2022 dan 2021

sebesar Rp864.263.245,00 pada Tahun 2020 dan pada Tahun 2021 dikembalikan ke Kas Daerah Provinsi sebesar Rp1.200.000,00 sehingga sisa yang belum dikembalikan sebesar Rp53.736.755,00. Rincian per sekolah lebih salur BOS 2019 yang belum dikembalikan per 31 Desember 2022, terdapat pada **Lampiran I**.

#### 5.3.2.b Kewajiban Jangka Panjang

	31-Des-22	31-Des-21
Kewajiban Jangka Panjang	0,00	0,00

Pemerintah Kabupaten Solok tidak memiliki kewajiban jangka panjang Tahun 2022 dan 2021.

#### 5.3.3 Ekuitas Dana

	31-Des-22	31-Des-21
Ekuitas Dana	1.821.087.283.434,31	1.754.985.339.519,47
Jumlah Kewajiban dan Ekuitas Dana	1.830.317.869.465,21	1.768.083.829.985,27





## PEMERINTAH KABUPATEN SOLOK

### CATATAN ATAS LAPORAN KEUANGAN

Untuk tahun-tahun yang berakhir pada tanggal 31 Desember 2022 dan 2021

#### 5.4 PENJELASAN POS-POS LAPORAN OPERASIONAL

Laporan Operasional memuat anggaran dan realisasi Pendapatan, Belanja, dan Pembiayaan selama Tahun 2022 dan 2021.

##### 5.4.1 PENDAPATAN - LO

	Realisasi 2022	Realisasi 2021
<b>Pendapatan – LO</b>	<b>1.216.060.023.107,07</b>	<b>1.293.842.977.569,36</b>

Pendapatan - LO adalah hak Pemerintah Daerah yang diakui sebagai penambah ekuitas dalam periode Tahun Anggaran yang bersangkutan dan tidak perlu dibayar kembali. Transaksi Pendapatan - LO tidak hanya mencakup pendapatan yang telah diterima dalam bentuk kas tapi juga meliputi pendapatan dalam bentuk barang dan jasa. Selain itu transaksi Pendapatan - LO tidak hanya mencakup yang sudah dianggarkan di dalam APBD tetapi juga mencakup seluruh transaksi penerimaan yang tidak melalui APBD. Pendapatan - LO per 31 Desember 2022 dan 2021 adalah sebesar Rp1.216.060.023.107,07 dan Rp1.293.842.977.569,36 dengan rincian sebagai berikut:

	Realisasi 2022	Realisasi 2021
Pendapatan Asli Daerah (PAD) - LO	84.644.878.066,07	82.251.871.058,36
Pendapatan Transfer	1.108.016.482.057,00	1.083.507.885.826,00
Lain-lain Pendapatan Daerah yang Sah	23.398.662.984,00	128.083.220.685,00
	<b>1.216.060.023.107,07</b>	<b>1.293.842.977.569,36</b>

Rekap Pendapatan-LO per SKPD dapat dilihat pada **Lampiran XXIII**.

##### 5.4.1.a Pendapatan Asli Daerah (PAD) - LO

	Realisasi 2022	Realisasi 2021
Pendapatan Asli Daerah (PAD) - LO	84.644.878.066,07	82.251.871.058,36

Saldo PAD-LO Tahun 2022 dan 2021 masing-masing adalah sebesar Rp84.644.878.066,07 dan Rp82.251.871.058,36 terdiri dari:

	Realisasi 2022	Realisasi 2021
<b>Pajak Daerah</b>	<b>23.210.081.907,00</b>	<b>21.342.155.843,00</b>
Badan Keuangan Daerah	23.210.081.907,00	21.342.155.843,00
<b>Retribusi Daerah</b>	<b>3.424.383.080,94</b>	<b>2.587.669.726,05</b>
Dinas Pendidikan, Pemuda dan Olahraga	32.252.128,00	34.433.600,00
Dinas Pekerjaan Umum dan Penataan Ruang	440.200.000,00	259.925.000,00
Satuan Polisi Pamong Praja dan Pemadam Kebakaran	270.000,00	910.500,00
Dinas Penanaman Modal, Pelayanan Terpadu Satu Pintu dan Tenaga Kerja	400.000.000,00	248.800.000,00
Dinas Lingkungan Hidup	367.460.000,00	330.123.000,00
Dinas Perhubungan	780.347.500,00	621.305.200,00
Dinas Komunikasi dan Informatika	397.772.485,00	353.261.155,00
Dinas Koperasi, UMKN Perindustrian Perdagangan	105.146.500,00	55.750.000,00
Dinas Perikanan dan Pangan	125.014.000,00	24.887.000,00



## PEMERINTAH KABUPATEN SOLOK

### CATATAN ATAS LAPORAN KEUANGAN

Untuk tahun-tahun yang berakhir pada tanggal 31 Desember 2022 dan 2021

	Realisasi 2022	Realisasi 2021
Dinas Pariwisata dan Kebudayaan	236.937.600,00	155.147.000,00
Dinas Pertanian	5.069.000,00	4.510.000,00
Badan Keuangan Daerah	509.193.867,94	416.197.271,05
Sekretariat Daerah	24.720.000,00	25.860.000,00
Kecamatan Pantai Cermin	0,00	6.300.000,00
Kecamatan Lembah Gumanti	0,00	3.600.000,00
Kecamatan Payung Sekaki	0,00	7.600.000,00
Kecamatan Lembang Jaya	0,00	1.200.000,00
Kecamatan Gunung Talang	0,00	2.200.000,00
Kecamatan Bukit Sundi	0,00	5.000.000,00
Kecamatan Sungai Lasi	0,00	900.000,00
Kecamatan Kubung	0,00	4.800.000,00
Kecamatan X Koto Singkarak	0,00	14.350.000,00
Kecamatan X Koto Diatas	0,00	1.950.000,00
Kecamatan Junjung Sirih	0,00	0,00
Kecamatan Hiliran Gumanti	0,00	5.100.000,00
Kecamatan Tigo Lurah	0,00	2.360.000,00
Kecamatan Danau Kembar	0,00	1.200.000,00
<b>Hasil Pengelolaan Kekayaan Daerah yang dipisahkan</b>	<b>7.509.250.083,00</b>	<b>6.118.169.476,00</b>
Badan Keuangan Daerah	7.509.250.083,00	6.118.169.476,00
<b>Lain-lain PAD yang sah</b>	<b>50.501.162.995,13</b>	<b>52.203.876.013,31</b>
Dinas Kesehatan	39.312.034.807,00	42.675.703.040,20
Badan Keuangan Daerah	11.189.128.188,13	9.528.172.973,11
	<b>84.644.878.066,07</b>	<b>82.251.871.058,36</b>

#### 5.4.1.a.1 Pajak Daerah – LO

	Realisasi 2021	Realisasi 2020
Pajak Daerah - LO	23.210.081.907,00	21.342.155.843,00

Pajak Daerah - LO Tahun 2022 dan 2021 masing-masing sebesar Rp23.210.081.907,00 dan Rp21.342.155.843,00 terdiri dari:

	Realisasi 2022	Realisasi 2021
Pajak Hotel	6.345.000,00	2.000.000,00
Pajak Restoran	1.897.934.528,00	1.494.759.234,00
Pajak Reklame	306.463.500,00	315.714.000,00
Pajak Penerangan Jalan	12.162.561.703,00	10.549.858.707,00
Pajak Air Tanah	1.266.946.027,00	1.521.242.584,00
Pajak Mineral Bukan Logam dan Batuan	925.968.885,00	864.342.884,00
Pajak Bumi dan Bangunan Pedesaan dan Perkotaan	2.954.672.842,00	2.443.126.376,00
Pajak Bea Perolehan Hak Atas Tanah dan Bangunan	3.689.189.422,00	4.151.112.058,00
	<b>23.210.081.907,00</b>	<b>21.342.155.843,00</b>

Pajak Daerah – LO sebesar Rp23.210.081.907,00 berasal dari.

<b>Pajak Daerah – LRA</b>	<b>22.102.655.043,00</b>
Bertambah:	25.107.785.897,00
- Piutang Pajak Tahun 2022	25.107.785.897,00
Berkurang:	(24.000.359.033,00)
- Piutang Pajak Tahun 2021	(24.000.359.033,00)
<b>Pajak Daerah - LO</b>	<b>23.210.081.907,00</b>



## PEMERINTAH KABUPATEN SOLOK

### CATATAN ATAS LAPORAN KEUANGAN

Untuk tahun-tahun yang berakhir pada tanggal 31 Desember 2022 dan 2021

#### 5.4.1.a.2 Retribusi Daerah – LO

	Realisasi 2022	Realisasi 2021
Retribusi Daerah - LO	3.424.383.080,94	2.587.669.726,05

Retribusi Daerah Tahun 2022 dan 2021 masing-masing sebesar Rp3.424.383.080,94 dan Rp2.587.669.726,05 terdiri dari.

	Realisasi 2022	Realisasi 2021
<b>Retribusi Jasa Umum</b>	<b>1.420.916.985,00</b>	<b>1.313.599.855,00</b>
Pelayanan persampahan /kebersihan	365.860.000,00	327.723.000,00
Pelayanan pasar	0,00	45.750.000,00
Pengujian kendaraan bermotor	645.843.000,00	573.555.200,00
Pemeriksaan alat pemadam kebakaran	270.000,00	910.500,00
Penyediaan dan atau penyedotan Kakus	1.600.000,00	2.400.000,00
Pelayanan pengujian alat-alat ukur, takar, timbang dan perlengkapannya	9.571.500,00	10.000.000,00
Pengawasan dan pengendalian menara telekomunikasi	397.772.485,00	353.261.155,00
<b>Retribusi Jasa Usaha</b>	<b>1.616.891.095,94</b>	<b>982.059.871,05</b>
Pemakaian kekayaan daerah	1.183.665.995,94	826.115.871,05
Retribusi pasar grosir dan/atau pertokoan	95.575.000,00	0,00
Terminal	19.429.500,00	7.400.000,00
Pelayanan tempat khusus parkir	0,00	1.200.000,00
Tempat penginapan/pesanggrahan/villa	22.050.000,00	64.947.000,00
Tempat rekreasi dan olahraga	166.087.600,00	53.000.000,00
Penjualan produksi usaha daerah	130.083.000,00	29.397.000,00
<b>Retribusi Perizinan Tertentu</b>	<b>386.575.000,00</b>	<b>292.010.000,00</b>
Izin Mendirikan Bangunan	380.000.000,00	285.160.000,00
Izin trayek	6.575.000,00	6.850.000,00
	<b>3.424.383.080,94</b>	<b>2.587.669.726,05</b>

Retribusi Daerah – LO sebesar Rp3.417.107.684,94 berasal dari.

<b>Retribusi Daerah – LRA</b>	<b>3.387.964.817,00</b>
<b>Bertambah:</b>	<b>352.126.521,63</b>
- Piutang Retribusi Tahun 2022	185.343.036,00
- Pendapatan Diterima Dimuka Tahun 2021	166.783.485,63
<b>Berkurang:</b>	<b>(315.708.257,69)</b>
- Pendapatan diterima dimuka Tahun 2022	(158.374.457,69)
- Piutang Retribusi Tahun 2021	(157.333.800,00)
<b>Retribusi Daerah - LO</b>	<b>3.424.383.080,94</b>



## PEMERINTAH KABUPATEN SOLOK

### CATATAN ATAS LAPORAN KEUANGAN

Untuk tahun-tahun yang berakhir pada tanggal 31 Desember 2022 dan 2021

#### 5.4.1.a.3 Hasil Pengelolaan Kekayaan Daerah Yang Dipisahkan – LO

	Realisasi 2022	Realisasi 2021
Hasil Pengelolaan Kekayaan Daerah Yang Dipisahkan - LO	7.509.250.083,00	6.118.169.476,00

Hasil Pengelolaan Kekayaan Daerah Yang Dipisahkan - LO Tahun 2022 dan 2021 masing-masing sebesar Rp7.509.250.083,00 dan Rp6.118.169.476,00 terdiri dari.

	Realisasi 2022	Realisasi 2021
Bank Nagari	7.498.055.611,00	6.118.169.476,00
PT. Balairung Citra Jaya Sumbar	11.194.472,00	0,00
	<b>7.509.250.083,00</b>	<b>6.118.169.476,00</b>

Deviden yang disetorkan Bank Nagari ke Rekening Kas Umum Daerah Tahun 2022 berdasarkan Keputusan Agenda Pertama RUPS Tahunan Tahun Buku 2021 Perseroan Terbatas Bank Nagari Nomor 23 tanggal 26 April 2022. Persentase pemilikan saham Pemerintah Kabupaten Solok pada PT Bank Nagari Tahun 2022 sebesar 2,55%. Sementara itu, terdapat penerimaan deviden dari PT Balairung Citra Jaya Sumbar sebesar Rp11.194.472,00 pada Tahun 2022.

#### 5.4.1.a.4 Lain-lain Pendapatan Asli Daerah yang Sah – LO

	Realisasi 2022	Realisasi 2021
Lain-lain Pendapatan Asli Daerah yang Sah-LO	50.501.162.995,13	52.203.876.013,31

Lain-lain Pendapatan Asli Daerah yang Sah Tahun 2022 dan 2021 masing-masing sebesar Rp50.501.162.995,13 dan Rp52.203.876.013,31 terdiri dari:

	Realisasi 2022	Realisasi 2021
<b>Hasil Penjualan BMD Yang Tidak Dipisahkan</b>	<b>31.356.170,00</b>	<b>309.721.383,00</b>
<b>Hasil Penjualan Peralatan dan Mesin</b>	<b>0,00</b>	<b>187.727.800,00</b>
Hasil Penjualan Peralatan dan Mesin	0,00	187.727.800,00
<b>Hasil Penjualan Aset Tetap Lainnya</b>	<b>31.356.170,00</b>	<b>121.993.583,00</b>
Hasil Penjualan Aset Tetap Dalam Renovasi	31.356.170,00	121.993.583,00
<b>Hasil Pemanfaatan BMD yang Tidak Dipisahkan</b>	<b>485.693.611,05</b>	<b>421.258.856,00</b>
Hasil Kerjasama Pemanfaatan BMD	485.693.611,05	421.258.856,00
<b>Jasa Giro</b>	<b>3.649.196.265,04</b>	<b>4.186.624.310,29</b>
Jasa Giro pada Kas Daerah	3.498.795.243,00	4.003.914.757,00
Jasa Giro pada Kas di Bendahara	149.959.681,00	182.709.553,29
Remunerasi Dana Bagi Hasil Treasury Deposit Facility (TDF)	441.341,04	0,00
<b>Hasil Pengelolaan Dana Bergulir</b>	<b>71.942.247,67</b>	<b>4.756.000,00</b>
Hasil Pengelolaan Dana Bergulir	71.942.247,67	4.756.000,00
<b>Pendapatan Bunga</b>	<b>3.500.000.000,00</b>	<b>1.462.222.214,00</b>



## PEMERINTAH KABUPATEN SOLOK

### CATATAN ATAS LAPORAN KEUANGAN

Untuk tahun-tahun yang berakhir pada tanggal 31 Desember 2022 dan 2021

	Realisasi 2022	Realisasi 2021
Pendapatan Bunga atas Penempatan Uang Pemerintah Daerah	3.500.000.000,00	1.462.222.214,00
<b>Tuntutan Ganti Kerugian Keuangan Daerah</b>	<b>2.946.946.008,02</b>	<b>2.612.646.148,00</b>
Tuntutan Ganti Kerugian Daerah terhadap Bendahara	43.456.905,00	45.786.682,00
Tuntutan Ganti Kerugian Daerah terhadap Pegawai Negeri bukan Bendahara atau Pejabat lain	2.903.489.103,02	2.566.859.466,00
<b>Denda atas Keterlambatan Pelaksanaan Pekerjaan</b>	<b>101.271.211,00</b>	<b>230.198.224,76</b>
Denda atas Keterlambatan Pelaksanaan Pekerjaan	101.271.211,00	230.198.224,76
<b>Pendapatan Denda Pajak Daerah</b>	<b>39.258.393,00</b>	<b>883.662,00</b>
Pendapatan Denda PBB	39.258.393,00	883.662,00
<b>Pendapatan Hasil Eksekusi atas Jaminan</b>	<b>174.863.700,00</b>	<b>7.847.578,56</b>
Hasil Eksekusi atas Jaminan atas Pengadaan Barang/Jasa	174.863.700,00	7.847.578,56
<b>Pendapatan dari Pengembalian</b>	<b>187.640.514,41</b>	<b>292.014.596,50</b>
Pendapatan dari Pengembalian Kelebihan Pembayaran Gaji	165.763.833,00	212.029.190,00
Pendapatan dari Pengembalian Kelebihan Pembayaran Perjalanan Dinas Biasa	18.580.210,41	78.996.125,50
Pendapatan dari Pengembalian Kelebihan Pembayaran JKK	3.296.471,00	247.317,00
Pendapatan dari Pengembalian Kelebihan Pembayaran JKM	0,00	741.964,00
<b>Pendapatan Denda Pemanfaatan BMD yang tidak Dipisahkan</b>	<b>960.067,94</b>	<b>0,00</b>
Pendapatan Denda Pemanfaatan BMD yang tidak Dipisahkan	960.067,94	0,00
<b>Pendapatan BLUD</b>	<b>39.312.034.807,00</b>	<b>42.675.703.040,20</b>
<b>Pendapatan BLUD Puskesmas</b>	<b>14.067.713.323,00</b>	<b>14.594.640.846,20</b>
Dana Kapitasi BLUD Puskesmas Sulit Air	353.243.812,00	418.412.352,00
Dana Kapitasi BLUD Puskesmas Paninjawan	345.157.692,00	436.826.115,00
Dana Kapitasi BLUD Puskesmas Singkarak	1.359.476.947,00	1.329.363.769,00
Dana Kapitasi BLUD Puskesmas Tanjung Bingkung	411.851.987,00	382.317.235,00
Dana Kapitasi BLUD Puskesmas Paninggahan	390.080.638,00	427.589.078,00
Dana Kapitasi BLUD Puskesmas Sungai Lasi	420.095.890,00	339.354.289,00
Dana Kapitasi BLUD Puskesmas Muara Panas	1.009.094.893,00	1.093.837.798,00
Dana Kapitasi BLUD Puskesmas Sirukam	365.648.078,00	391.166.257,60
Dana Kapitasi BLUD Puskesmas Bukit Sileh	1.241.360.507,00	1.482.372.903,00
Dana Kapitasi BLUD Puskesmas Batu Bajanjang	694.738.503,00	591.253.230,00
Dana Kapitasi BLUD Puskesmas Selayo	1.518.183.640,00	1.495.027.932,00
Dana Kapitasi BLUD Puskesmas Jua Gaek	575.659.303,00	542.292.855,00
Dana Kapitasi BLUD Puskesmas Talang	975.810.137,00	1.019.876.056,00
Dana Kapitasi BLUD Puskesmas Kayu Jao	477.411.216,00	485.973.277,00



## PEMERINTAH KABUPATEN SOLOK

### CATATAN ATAS LAPORAN KEUANGAN

Untuk tahun-tahun yang berakhir pada tanggal 31 Desember 2022 dan 2021

	Realisasi 2022	Realisasi 2021
Dana Kapitasi BLUD Puskesmas Simpang Tanjung Nan IV	682.365.521,00	680.957.078,00
Dana Kapitasi BLUD Puskesmas Alahan Panjang	971.197.553,00	986.693.263,60
Dana Kapitasi BLUD Puskesmas Talang Babungo	679.665.781,00	828.046.464,00
Dana Kapitasi BLUD Surian	1.034.727.581,00	1.006.636.518,00
Dana Kapitasi BLUD Sungai Nanam	494.976.382,00	579.504.376,00
Laboratorium Kesehatan Daerah	66.967.262,00	77.140.000,00
<b>Pendapatan BLUD RSUD</b>	<b>25.244.321.484,00</b>	<b>28.081.062.194,00</b>
Pendapatan BLUD-RSUD Arosuka	25.244.321.484,00	28.081.062.194,00
	<b>50.501.162.995,13</b>	<b>52.203.876.013,31</b>

Lain-lain Pendapatan Asli Daerah yang Sah – LO sebesar Rp50.501.162.995,13 berasal dari:

<b>Lain-lain PAD Yang Sah – LRA</b>	<b>53.834.424.705,43</b>
<b>Bertambah:</b>	<b>3.090.644.476,03</b>
- Piutang Lain-lain PAD Yang Sah Tahun 2022	3.090.644.476,03
1. Piutang Bunga	255.188.895,00
2. Piutang Penjualan Peralatan dan Mesin	61.307.000,00
3. Piutang Hasil Pemanfaatan BMD yang Tidak Dipisahkan	310.989.773,05
4. Remunerasi Dana Bagi Hasil Treasury Deposit Facility (TDF)	441.341,04
5. Piutang dari Pengembalian Kelebihan Pembayaran Gaji dan Tunjangan	83.803.185,00
6. Piutang Denda Pemanfaatan BMD yang tidak Dipisahkan	960.067,94
7. Piutang BLUD	2.377.954.214,00
<b>Berkurang:</b>	<b>(6.423.906.186,33)</b>
- Piutang Lain-lain PAD Yang Sah Tahun 2021:	(6.423.906.186,33)
1. Piutang Bunga	(187.534.147,33)
2. Piutang Penjualan Peralatan dan Mesin	(61.307.000,00)
3. Piutang dari Pengembalian Kelebihan Pembayaran Gaji dan Tunjangan	(168.866.339,00)
4. Piutang BLUD	(6.006.198.700,00)
<b>Lain-lain PAD Yang Sah - LO</b>	<b>50.501.162.995,13</b>

#### 5.4.1.b Pendapatan Transfer - LO

	Realisasi 2021	Realisasi 2021
<b>Pendapatan Transfer - LO</b>	<b>1.108.016.482.057,00</b>	<b>1.083.507.885.826,00</b>

Pendapatan Transfer Tahun 2022 dan 2021 masing-masing sebesar Rp1.108.016.482.057,00 dan Rp1.083.507.885.826,00 terdiri dari.

	Realisasi 2022	Realisasi 2021
<b>Transfer Pemerintah Pusat-Dana Perimbangan</b>	<b>958.412.732.916,00</b>	<b>905.668.613.109,00</b>
Dana Bagi Hasil	17.949.755.837,00	19.338.343.889,00
Dana Alokasi Umum	652.700.040.428,00	654.499.415.000,00
Dana Alokasi Khusus - Fisik	97.897.272.916,00	84.879.971.597,00
Dana Alokasi Khusus – Non Fisik	189.865.663.735,00	146.950.882.623,00





## PEMERINTAH KABUPATEN SOLOK

### CATATAN ATAS LAPORAN KEUANGAN

Untuk tahun-tahun yang berakhir pada tanggal 31 Desember 2022 dan 2021

	Realisasi 2022	Realisasi 2021
<b>Transfer Pemerintah Pusat–Dana Insentif Daerah</b>	<b>6.706.681.000,00</b>	<b>40.029.310.000,00</b>
Dana Insentif Daerah	6.706.681.000,00	40.029.310.000,00
<b>Transfer Pemerintah Pusat–Dana Desa</b>	<b>71.976.339.000,00</b>	<b>81.257.319.000,00</b>
Dana Desa	71.976.339.000,00	81.257.319.000,00
<b>Transfer Antar Daerah</b>	<b>70.920.729.141,00</b>	<b>56.552.643.717,00</b>
Pendapatan Bagi Hasil dari Pemerintah Provinsi	70.920.729.141,00	56.552.643.717,00
	<b>1.108.016.482.057,00</b>	<b>1.083.507.885.826,00</b>

#### 5.4.1.b.1 Pendapatan Transfer Dana Perimbangan - LO

	Realisasi 2022	Realisasi 2021
<b>Dana Perimbangan - LO</b>	<b>958.412.732.916,00</b>	<b>905.668.613.109,00</b>

Realisasi Pendapatan Transfer - Dana Perimbangan LO Per 31 Desember 2022 dan 2021 adalah sebesar Rp958.412.732.916,00 dan Rp905.668.613.109,00. Pendapatan Transfer - Dana Perimbangan tersebut diperoleh dari.

##### 5.4.1.b.1.1 Dana Bagi Hasil – LO

	Realisasi 2022	Realisasi 2021
Bagi Hasil Pajak - LO	17.949.755.837,00	19.338.343.889,00

Transfer Dana Bagi Hasil - LO per 31 Desember 2022 dan 2021 adalah sebesar Rp17.949.755.837,00 dan Rp19.338.343.889,00, transfer tersebut terdiri dari.

	Realisasi 2022	Realisasi 2021
<b>Bagi Hasil dari Pajak Bumi dan Bangunan (PBB)</b>	<b>6.187.272.174,00</b>	<b>7.756.254.241,00</b>
<b>DBH Pajak Bumi dan Bangunan Bagi Rata</b>	<b>4.293.188.805,00</b>	<b>5.711.187.488,00</b>
DBH Pajak Bumi dan Bangunan Bagi Rata	4.293.188.805,00	2.565.573.873,00
Kurang Bayar DBH Pajak Bumi dan Bangunan Bagi Rata	0,00	3.145.613.615,00
<b>Bagi Hasil dari Pajak Bumi dan Bangunan Bagian Daerah</b>	<b>1.834.484.039,00</b>	<b>1.982.894.904,00</b>
DBH Pajak Bumi dan Bangunan Sektor Perkebunan	202.178.336,00	98.506.544,00
Kurang Bayar DBH Pajak Bumi dan Bangunan Sektor Perkebunan	0,00	236.839.887,00
DBH Pajak Bumi dan Bangunan Sektor pertambangan Minyak Bumi	1.403.973.402,00	1.128.909.000,00
DBH Pajak Bumi dan Bangunan Sektor Pertambangan Minyak Bumi dan Gas Bumi	131.066.496,00	196.097.482,00
DBH Pajak Bumi dan Bangunan Sektor Pertambangan Lainnya	0,00	1.222.195,00
DBH Pajak Bumi dan Bangunan Sektor Lainnya	97.265.805,00	19.764.671,00
Kurang Bayar Dana Bagi Hasil Pajak Bumi dan Bangunan Sektor Lainnya	0,00	301.555.125,00
<b>Biaya Pemungutan</b>	<b>59.599.330,00</b>	<b>62.171.849,00</b>



## PEMERINTAH KABUPATEN SOLOK

### CATATAN ATAS LAPORAN KEUANGAN

Untuk tahun-tahun yang berakhir pada tanggal 31 Desember 2022 dan 2021

	Realisasi 2022	Realisasi 2021
DBH dari Pajak Bumi dan Bangunan Biaya Pemungutan Sektor Perkebunan	8.423.254,00	4.104.350,00
DBH Pajak Bumi dan Bangunan Biaya Pemungutan Sektor pertambangan Minyak Bumi dan Gas Bumi	33.073.859,00	31.359.000,00
Kurang Bayar DBH Pajak Bumi dan Bangunan Biaya Pemungutan Sektor pertambangan Minyak Bumi dan Gas Bumi	0,00	7.232.755,00
DBH Pajak Bumi dan Bangunan Biaya Pemungutan Sektor Pertambangan Lainnya	0,00	33.950,00
DBH Pajak Bumi dan Bangunan Biaya Pemungutan Sektor Lainnya	18.102.217,00	549.448,00
Kurang Bayar DBH Pajak Bumi dan Bangunan Biaya Pemungutan Sektor Lainnya	0,00	8.622.844,00
DBH Pajak Bumi dan Bangunan Biaya Pemungutan Sektor pertambangan Non Minyak Bumi dan Gas Bumi	0,00	10.269.502,00
<b>DBH PPh Pasal 21</b>	<b>5.597.865.090,00</b>	<b>6.381.370.109,00</b>
DBH PPh Pasal 21	5.597.865.090,00	4.061.822.370,00
Kurang Bayar DBH PPh 21	0,00	2.319.547.739,00
<b>PPh Pasal 25 dan 29 WP-OPDN</b>	<b>188.790.575,00</b>	<b>316.254.422,00</b>
DBH PPh 25 dan 29 WP-OPDN	188.790.575,00	118.979.615,00
Kurang Bayar DBH PPh 25 dan 29 WP-OPDN	0,00	197.274.807,00
<b>Bagi Hasil Pajak Cukai Hasil Tembakau</b>	<b>7.524.789,00</b>	<b>113.956.367,00</b>
Bagi Hasil Pajak Cukai Hasil Tembakau	7.524.789,00	62.400.024,00
Kurang Bayar Dana Bagi Hasil Pajak Cukai Hasil Tembakau	0,00	51.556.343,00
<b>Bagi Hasil SDA Pengusahaan Panas Bumi</b>	<b>892.339.840,00</b>	<b>853.629.807,00</b>
Bagi Hasil SDA Pengusahaan Panas Bumi – Iuran Produksi	633.251.165,00	236.276.923,00
Kurang Bayar Dana Bagi Hasil SDA Pengusahaan Panas Bumi – Iuran Produksi	0,00	197.275.077,00
Bagi Hasil SDA Pengusahaan Panas Bumi – Iuran Tetap	259.088.675,00	52.388.340,00
Kurang Bayar Bagi Hasil SDA Pengusahaan Panas Bumi – Iuran Tetap	0,00	367.689.467,00
<b>Bagi Hasil Sumber Daya Alam Pertambangan Minerba</b>	<b>2.869.752.882,00</b>	<b>1.966.253.793,00</b>
Bagi Hasil Sumber Daya Alam Pertambangan Minerba -Iuran Tetap	20.236.800,00	22.047.000,00
Kurang Bayar Dana Bagi Hasil Sumber Daya Alam Pertambangan Minerba -Iuran Tetap	0,00	140.440.833,00
Bagi Hasil Sumber Daya Alam Pertambangan Minerba -Royalty	2.849.516.082,00	255.281.061,00
Kurang Bayar Dana Bagi Hasil Sumber Daya Alam Pertambangan Minerba -Royalty	0,00	1.548.484.899,00
<b>Bagi Hasil Sumber Daya Alam Kehutanan - PSDH</b>	<b>36.146.276,00</b>	<b>275.609.000,00</b>
Bagi Hasil Sumber Daya Alam Kehutanan - PSDH	36.146.276,00	228.193.389,00
Kurang Bayar Dana Bagi Hasil Sumber Daya Alam Kehutanan - PSDH	0,00	47.415.611,00
<b>Bagi Hasil Sumber Daya Alam Perikanan</b>	<b>2.170.064.211,00</b>	<b>1.674.500.150,00</b>
Bagi Hasil Sumber Daya Alam Perikanan	2.170.064.211,00	1.128.319.000,00



## PEMERINTAH KABUPATEN SOLOK

### CATATAN ATAS LAPORAN KEUANGAN

Untuk tahun-tahun yang berakhir pada tanggal 31 Desember 2022 dan 2021

	Realisasi 2022	Realisasi 2021
Kurang Bayar Dana Bagi Hasil Sumber Daya Alam Perikanan	0,00	546.181.150,00
<b>DBH SDA Minyak Bumi</b>	<b>0,00</b>	<b>516.000,00</b>
DBH SDA Minyak Bumi 15%	0,00	500.200,00
DBH SDA Minyak Bumi 0,5%	0,00	15.800,00
	<b>17.949.755.837,00</b>	<b>19.338.343.889,00</b>

Pendapatan Dana Bagi Hasil - LO sebesar Rp17.949.755.837,00 berasal dari:

<b>Bagi Hasil - LRA</b>	<b>19.953.456.302,00</b>
Bertambah:	1.819.734.875,00
- Treasury Deposit Facility (TDF)	1.819.734.875,00
Berkurang:	(3.823.435.340,00)
- Penerimaan Piutang Bagi Hasil Tahun 2021	(3.823.435.340,00)
<b>Bagi Hasil - LO</b>	<b>17.949.755.837,00</b>

Penerimaan Piutang Bagi Hasil Tahun 2021 pada Tahun 2022 sebesar Rp3.823.435.340,00 berdasarkan Peraturan Menteri Keuangan Republik Indonesia Nomor 127/PMK.07/2022 tentang Penetapan Kurang Bayar dan Lebih Bayar Dana Bagi Hasil pada Tahun 2022.

Penerimaan Transfer melalui Rekening *Treasury Deposit Facility* Transfer ke Daerah (TDF-TKD) adalah berdasarkan Peraturan Menteri Keuangan Republik Indonesia Nomor 211/PMK.07/2022 tentang Perubahan Ketiga atas Peraturan Menteri Keuangan Nomor 139/PMK.07/2019 tentang Pengelolaan Dana Bagi Hasil, Dana Alokasi Umum, dan Dana Otonomi Khusus. Pada akhir Tahun 2022, Menteri Keuangan telah menyalurkan Dana Bagi Hasil dalam bentuk *Treasury Deposit Facility* Transfer ke Daerah (TDF-TKD), yang merupakan fasilitas penyimpanan uang di Bank Indonesia dalam bentuk *overnight* pada Rekening Lain BI TDF-TKD Pemda, yang disediakan oleh BUN bagi Pemda.

#### 5.4.1.b.1.2 Dana Alokasi Umum - LO

	Realisasi 2022	Realisasi 2021
<b>Dana Alokasi Umum - LO</b>	<b>652.700.040.428,00</b>	<b>654.499.415.000,00</b>

Dana Alokasi Umum (DAU) - LO Tahun 2022 dan 2021 masing-masing sebesar Rp652.700.040.428,00 dan Rp654.499.415.000,00.

#### 5.4.1.b.1.3 Dana Alokasi Khusus Fisik- LO

	Realisasi 2022	Realisasi 2021
<b>Dana Alokasi Khusus Fisik - LO</b>	<b>97.897.272.916,00</b>	<b>84.879.971.597,00</b>

Dana Alokasi Khusus (DAK) Fisik - LO Tahun 2022 dan 2021 masing-masing sebesar Rp97.897.272.916,00 dan Rp84.879.971.597,00.



## PEMERINTAH KABUPATEN SOLOK

### CATATAN ATAS LAPORAN KEUANGAN

Untuk tahun-tahun yang berakhir pada tanggal 31 Desember 2022 dan 2021

Rincian DAK Fisik Tahun 2022 dan 2021 adalah sebagai berikut.

	Realisasi 2022	Realisasi 2021
<b>DAK Fisik Reguler</b>	<b>97.897.272.916,00</b>	<b>84.879.971.597,00</b>
DAK Fisik Pendidikan - Reguler SD	18.148.491.222,00	6.342.140.245,00
DAK Fisik Pendidikan - Reguler SMP	5.267.676.920,00	4.058.085.512,00
DAK Fisik Pendidikan - Reguler Perpustakaan Daerah	0,00	265.957.835,00
DAK Fisik Reguler -Bidang Kesehatan dan Keluarga Berencana - Pelayanan Kesehatan Dasar	0,00	4.644.098.107,00
DAK Fisik Reguler -Bidang Kesehatan dan Keluarga Berencana - Pelayanan Kesehatan Rujukan	0,00	1.951.356.000,00
DAK Fisik Reguler -Bidang Kesehatan dan Keluarga Berencana - Pelayanan Kefarmasian dan Habis Pakai	0,00	3.036.174.234,00
DAK Fisik Reguler -Bidang Kesehatan dan Keluarga Berencana - Peningkatan Kesiapan Sistem Kesehatan	0,00	1.981.791.408,00
DAK Fisik Reguler -Bidang Kesehatan dan Keluarga Berencana - Keluarga Berencana	0,00	850.838.741,00
DAK Fisik - Bidang Kesehatan dan KB Reguler - Pelayanan Kefarmasian	2.446.512.985,00	0,00
DAK Fisik - Bidang Kesehatan dan KB - Penugasan - Penurunan AKI dan AKB	1.427.524.000,00	0,00
DAK Fisik - Bidang Kesehatan dan KB - Penugasan - Penguatan Intervensi Stunting	20.645.712.569,00	0,00
DAK Fisik - Bidang Kesehatan dan KB - Penugasan - Peningkatan Pencegahan dan Pengendalian Penyakit dan Sanitasi Total Berbasis Masyarakat	2.234.705.680,00	0,00
DAK Fisik - Bidang Kesehatan dan KB - Reguler - KB	1.338.710.000,00	0,00
DAK Fisik - Bidang Pertanian - Penugasan - Pembangunan/ Renovasi Sarana dan Prasarana Fisik Dasar Pembangunan Pertanian	7.092.098.940,00	0,00
DAK Fisik Penugasan - Bidang Kelautan dan Perikanan	0,00	612.055.441,00
DAK Fisik Bidang Jalan - Reguler -Jalan	18.985.801.000,00	10.626.787.000,00
DAK Fisik Bidang Jalan - Penugasan - Jalan	8.748.467.000,00	6.468.510.000,00
DAK Fisik Bidang Air Minum - Penugasan	1.420.000.000,00	0,00
DAK Fisik Bidang Air Minum - Penugasan - Tematik penurunan Angka Kematian Ibu dan Stunting	0,00	6.019.793.830,00
DAK Fisik Bidang Air Minum - Penugasan - Tematik Penanggulangan Kemiskinan	0,00	3.261.854.000,00
DAK Fisik - Bidang Sanitasi - Penugasan	4.688.979.000,00	0,00
DAK Fisik - Bidang Sanitasi - Penugasan - Tematik Penurunan Angka Kematian Ibu dan Stunting	0,00	1.276.496.000,00
DAK Fisik - Bidang Irigasi - Penugasan	5.452.593.600,00	2.922.384.000,00
DAK Fisik Bidang Kesehatan dan KB - Penugasan - Penguatan Intervensi Stunting	0,00	2.643.994.700,00



## PEMERINTAH KABUPATEN SOLOK

### CATATAN ATAS LAPORAN KEUANGAN

Untuk tahun-tahun yang berakhir pada tanggal 31 Desember 2022 dan 2021

	Realisasi 2022	Realisasi 2021
DAK Fisik Bidang Kesehatan dan KB- Penugasan - Penguatan Penurunan Angka kematian Ibu dan Bayi	0,00	21.596.840.741,00
DAK Fisik Bidang Kesehatan dan KB- Penugasan - Keluarga Berencana	0,00	277.200.000,00
DAK Fisik Penugasan - Bidang Pertanian	0,00	2.059.809.000,00
DAK Fisik Penugasan - Bidang Pariwisata	0,00	3.983.804.803,00
	<b>97.897.272.916,00</b>	<b>84.879.971.597,00</b>

DAK Fisik untuk Pemerintah Kabupaten Solok adalah berdasarkan Peraturan Presiden Republik Indonesia Nomor 98 Tahun 2022 tentang Perubahan atas Peraturan Presiden Nomor 104 Tahun 2021 tentang Rincian Anggaran Pendapatan dan Belanja Negara Tahun Anggaran 2022.

#### 5.4.1.b.1.4 Dana Alokasi Khusus (DAK) Non Fisik - LO

Dana Alokasi Khusus (DAK) Non Fisik – LO Tahun 2022 dan 2021 masing-masing sebesar Rp189.865.663.735,00 dan Rp146.950.882.623,00.

	Realisasi 2022	Realisasi 2021
<b>DAK Non Fisik - LO</b>	<b>189.865.663.735,00</b>	<b>146.950.882.623,00</b>

Rincian DAK Non Fisik – LO Tahun 2022 dan 2021 adalah sebagai berikut.

	Realisasi 2022	Realisasi 2021
<b>DAK NON FISIK</b>	<b>189.865.663.735,00</b>	<b>146.950.882.623,00</b>
DAK Non Fisik - BOS Reguler	54.330.679.481,00	0,00
Tunjangan Profesi Guru PNSD	101.288.174.170,00	120.828.379.000,00
Tambahan Penghasilan Guru PNSD	2.199.863.000,00	720.000.000,00
Tunjangan Khusus Guru PNSD	4.864.572.400,00	4.181.314.900,00
Bantuan Operasional Penyelenggaraan PAUD	5.815.422.000,00	5.526.300.000,00
BOP Pendidikan kesetaraan	3.019.900.000,00	3.000.600.000,00
Bantuan Operasional Kesehatan dan KB- Bantuan Operasional Kesehatan	6.858.045.066,00	6.250.755.614,00
Bantuan Operasional Kesehatan dan KB- Akreditasi Puskesmas	6.889.724.000,00	0,00
Bantuan Operasional Kesehatan dan KB- Jaminan Persalinan	0,00	0,00
Bantuan Operasional Kesehatan dan KB- Bantuan Operasional KB	3.081.067.658,00	3.173.515.110,00
DAK Non Fisik-Dana Peningkatan Kapasitas Koperasi dan UKM	395.758.280,00	363.168.200,00
DAK Non Fisik-Dana Pelayanan Administrasi Kependudukan	0,00	1.295.065.049,00
DAK Non Fisik-Dana Pelayanan Kepariwisata	598.735.700,00	858.854.750,00



## PEMERINTAH KABUPATEN SOLOK

### CATATAN ATAS LAPORAN KEUANGAN

Untuk tahun-tahun yang berakhir pada tanggal 31 Desember 2022 dan 2021

	Realisasi 2022	Realisasi 2021
DAK Non Fisik – Dana Fasilitas Penanaman Modal	344.921.980,00	326.122.000,00
DAK Non Fisik – Dana Ketahanan Pangan dan Pertanian	178.800.000,00	283.500.000,00
DAK Non Fisik – Dana Pelayanan Perlindungan Perempuan dan Anak	0,00	143.308.000,00
	<b>189.865.663.735,00</b>	<b>146.950.882.623,00</b>

DAK Non Fisik untuk Pemerintah Kabupaten Solok adalah berdasarkan Peraturan Presiden Republik Indonesia Nomor 98 Tahun 2022 tentang Perubahan atas Peraturan Presiden Nomor 104 Tahun 2021 tentang Rincian Anggaran Pendapatan dan Belanja Negara Tahun Anggaran 2022.

Tahun 2022 Pendapatan Dana Bantuan Operasional Sekolah (BOS) termasuk kelompok Pendapatan Dana Transfer Khusus Dana Alokasi Khusus (DAK) Non Fisik sementara Tahun 2021 termasuk kelompok Lain-Lain Pendapatan Daerah yang Sah.

#### 5.4.1.b.2 Transfer Pemerintah Pusat - Dana Insentif Daerah LO

##### 5.4.1.b.2.1 Dana Insentif Daerah LO

	Realisasi 2022	Realisasi 2021
Dana Insentif Daerah - LO	6.706.681.000,00	40.029.310.000,00

Transfer Pemerintah Pusat - Dana Insentif Daerah LO, pada Tahun 2022 terealisasi sebesar Rp6.706.681.000,00.

#### 5.4.1.b.3 Transfer Pemerintah Pusat - Dana Desa - LO

##### 5.4.1.b.3.1 Dana Desa - LO

	Realisasi 2022	Realisasi 2021
Dana Desa - LO	71.976.339.000,00	81.257.319.000,00

Transfer Pemerintah Pusat - Dana Desa LO, pada Tahun 2022 terealisasi sebesar Rp71.976.336.000,00.

#### 5.4.1.b.4 Transfer Antar Daerah - LO

	Realisasi 2022	Realisasi 2021
Transfer Antar Daerah - LO	70.920.729.141,00	56.552.643.717,00

Transfer Antar Daerah adalah Transfer Pemerintah Provinsi - Dana Bagi Hasil Pajak Provinsi Tahun 2022 sebesar Rp70.920.729.141,00 dan Tahun 2021 sebesar Rp56.552.643.717,00. Transfer Antar Daerah-LO terdiri dari Pendapatan Bagi Hasil Pajak sebesar Rp63.570.729.141,00 dan Bantuan Keuangan sebesar Rp7.350.000.000,00, dengan rincian sebagai berikut.





## PEMERINTAH KABUPATEN SOLOK

### CATATAN ATAS LAPORAN KEUANGAN

Untuk tahun-tahun yang berakhir pada tanggal 31 Desember 2022 dan 2021

#### 5.4.1.b.4.1 Pendapatan Bagi Hasil Pajak - LO

Transfer Pemerintah Provinsi adalah Pendapatan Bagi Hasil Pajak dari Pemerintah Provinsi Sumatera Barat Tahun 2022 sebesar Rp63.570.729.141,00 dan Tahun 2021 sebesar Rp56.552.643.717,00, dengan rincian berikut.

	Realisasi 2022	Realisasi 2021
Bagi Hasil dari Pajak Kendaraan Bermotor (PKB)	15.568.960.445,00	13.460.189.048,00
Bagi Hasil dari Bea Balik Nama Kendaraan Bermotor	7.638.287.401,00	7.044.185.985,00
Bagi Hasil dari Pajak Bahan Bakar Kendaraan Bermotor	20.728.444.443,00	18.748.655.376,00
Bagi Hasil dari Pajak Pengambilan dan Pemanfaatan Air Permukaan	620.909.815,00	786.445.790,00
Bagi Hasil dari Pajak Rokok	19.014.127.037,00	16.513.167.518,00
	<b>63.570.729.141,00</b>	<b>56.552.643.717,00</b>

Transfer Pemerintah Provinsi tersebut diperoleh dari.

- a. Bagi Hasil PKB Tahun 2022 dan 2021 masing-masing sebesar Rp43.935.692.289,00 dan Rp39.253.030.409,00 terdiri dari.

	Realisasi 2022	Realisasi 2021
<b>Pajak Kendaraan Bermotor (PKB)</b>	<b>15.568.960.445,00</b>	<b>13.460.189.048,00</b>
PKB TA 2021	0,00	15.798.391.449,00
PKB TA 2021 Kurang Salur 2021	0,00	2.833.905.410,00
PKB TA 2020 Kurang Salur 2020	0,00	(5.172.107.811,00)
PKB TA 2022	15.385.506.740,00	0,00
PKB TA 2022 Kurang Salur 2022	3.017.359.115,00	0,00
PKB TA 2021 Kurang Salur 2021	(2.833.905.410,00)	0,00
<b>Bea Balik Nama Kendaraan Bermotor (BBN-KB)</b>	<b>7.638.287.401,00</b>	<b>7.044.185.985,00</b>
BBN-KB TA 2021	0,00	5.953.297.467,00
BBN-KB TA 2021 Kurang Salur 2021	0,00	2.164.385.248,00
BBN-KB TA 2020 Kurang Salur 2020	0,00	(1.073.496.730,00)
BBN-KB TA 2022	8.405.395.428,00	0,00
BBN-KB TA 2022 Kurang Salur 2022	1.397.277.221,00	0,00
BBN-KB TA 2021 Kurang Salur 2021	(2.164.385.248,00)	0,00
<b>Pajak Bahan Bakar Kendaraan Bermotor (PBBKB)</b>	<b>20.728.444.443,00</b>	<b>18.748.655.376,00</b>
PBB-KB Tahun 2021	0,00	16.860.278.106,00
PBB-KB TA 2021 Kurang Salur 2021	0,00	5.718.885.555,00
PBB-KB TA 2020 Kurang Salur 2020	0,00	(3.830.508.285,00)
PBB-KB Tahun 2022	21.573.747.917,00	0,00
PBB-KB Tahun 2022 Kurang Salur 2022	4.873.582.081,00	0,00
PBB-KB Tahun 2021 Kurang Salur 2021	(5.718.885.555,00)	0,00
	<b>43.935.692.289,00</b>	<b>39.253.030.409,00</b>



## PEMERINTAH KABUPATEN SOLOK

### CATATAN ATAS LAPORAN KEUANGAN

Untuk tahun-tahun yang berakhir pada tanggal 31 Desember 2022 dan 2021

- b. Bagi Hasil Pajak Air Permukaan (PAP) Tahun 2022 dan 2021 masing-masing sebesar Rp620.909.815,00 dan Rp786.445.790,00 terdiri dari.

	Realisasi 2022	Realisasi 2021
PAP TA 2021	0,00	930.867.827,00
PAP TA TA 2021 Kurang Salur 2021	0,00	230.775.211,00
PAP TA 2018 Kurang Salur 2020	0,00	(375.197.248,00)
PAP TA 2022	864.408.992,00	0,00
PAP 2021 Kurang Salur 2021	(230.775.211,00)	0,00
PAP 2022 lebih Salur 2022	(12.723.966,00)	0,00
	<b>620.909.815,00</b>	<b>786.445.790,00</b>

- c. Jumlah Bagi Hasil dari Pajak Rokok Tahun 2022 dan 2021 sebesar Rp19.014.127.037,00 dan Rp16.513.167.518,00 terdiri dari:

	Realisasi 2022	Realisasi 2021
Pajak Rokok TA 2021	0,00	16.513.167.518,00
Pajak Rokok TA 2022	19.014.127.037,00	0,00
	<b>19.014.127.037,00</b>	<b>16.513.167.518,00</b>

Pada tanggal 8 Desember 2021 kekurangan salur Dana Bagi Hasil Pajak Provinsi Tahun 2020 telah diterima sebesar Rp10.451.310.074,00. Berdasarkan Keputusan Kepala Badan Pendapatan Daerah Provinsi Sumatera Barat Nomor 971.1/06/Pjk-Bapenda/2023 tanggal 25 Januari 2023 tentang Penetapan Alokasi Definitif dan Kekurangan Salur Dana Bagi Hasil Pajak Provinsi Sumatera Barat Bagian Kabupaten/Kota se-Sumatera Barat Tahun Anggaran 2022, untuk Kabupaten Solok terdapat kurang salur Dana Bagi Hasil Pajak Provinsi sebesar Rp9.288.218.417,00 dan terdapat lebih salur sebesar Rp12.723.966,00. Kurang salur Dana Bagi Hasil Pajak Provinsi tersebut dicatat sebagai piutang sebesar Rp9.288.218.417,00 dan lebih salur dicatat sebagai utang sebesar Rp12.723.966,00.

Pendapatan Bagi Hasil Pajak-LO sebesar Rp63.570.729.141,00 berasal dari Pendapatan Bagi Hasil Pajak-LRA sebesar Rp65.243.186.114,00 ditambah dengan selisih penerimaan Piutang Tahun 2021 dengan Piutang Tahun 2022 sebesar (Rp1.659.733.007,00) dan lebih bayar sebesar (Rp12.723.966,00).

#### 5.4.1.b.4.2 Bantuan Keuangan

Penerimaan Bantuan Keuangan dari Provinsi Tahun 2022 adalah sebesar Rp7.350.000.000,00 berdasarkan Keputusan Gubernur Sumatera Barat Nomor 903-235-2022 tentang Alokasi Bantuan Keuangan Bersifat Khusus kepada Pemerintah Kabupaten Solok.



## PEMERINTAH KABUPATEN SOLOK

### CATATAN ATAS LAPORAN KEUANGAN

Untuk tahun-tahun yang berakhir pada tanggal 31 Desember 2022 dan 2021

#### 5.4.1.c Lain-lain Pendapatan Daerah yang Sah - LO

	Realisasi 2022	Realisasi 2021
Pendapatan Hibah - LO	22.219.947.984,00	71.594.982.685,00
Lain-Lain Pendapatan Sesuai Dengan Ketentuan Peraturan Perundang-Undangan - LO	0,00	56.488.238.000,00
	<b>22.219.947.984,00</b>	<b>128.083.220.685,00</b>

Realisasi Lain-Lain Pendapatan Daerah yang Sah - LO Per 31 Desember 2022 dan 2021 adalah sebesar Rp22.219.947.984,00 dan Rp128.083.220.685,00. Lain-Lain Pendapatan Daerah yang Sah - LO Per 31 Desember 2022, dengan rincian:

##### 5.4.1.c.1 Pendapatan Hibah - LO

	Realisasi 2022	Realisasi 2021
Pendapatan Hibah - LO	23.398.662.984,00	71.594.982.685,00

Pendapatan Hibah – LO sebesar Rp23.398.662.984,00 merupakan Penerimaan pada Satuan Kerja Perangkat Daerah yang berasal dari Dana Dekonsentrasi, Tugas Pembantuan dan Penerimaan Hibah pada Tahun 2022, dengan rincian.

	Jumlah
<b>Pendapatan Hibah LO</b>	
Pendapatan Hibah dari Pemerintah Pusat - LO	13.444.782.830,00
Pendapatan Hibah dari Pemerintah Daerah - LO	9.947.550.154,00
Pendapatan Hibah dari Lembaga/Organisasi Swasta Dalam Negeri - LO	6.330.000,00
	<b>23.398.662.984,00</b>

Penerimaan Hibah per SKPD dengan rincian sebagai berikut.

	Realisasi 2022	Realisasi 2021
1. Dinas Pendidikan, Pemuda dan Olah Raga	0,00	7.075.151.519,00
2. Dinas Kesehatan	9.220.832.025,00	31.817.072.643,00
3. Dinas Pekerjaan Umum dan Penataan Ruang	9.481.370.450,00	28.697.514.350,00
4. Dinas Sosial	0,00	41.796.823,00
5. Dinas Kependudukan dan Pencatatan Sipil	290.770.500,00	332.986.500,00
6. Dinas Pengendalian Penduduk Keluarga Berencana dan Perlindungan Anak	442.277.629,00	869.736.100,00
7. Dinas Perikanan dan Pangan	100.000.000,00	698.630.750,00
8. Dinas Pertanian	2.064.597.380,00	2.062.094.000,00
9. Dinas Perhubungan	1.798.815.000,00	0,00
	<b>23.398.662.984,00</b>	<b>71.594.982.685,00</b>

Rincian Pendapatan Hibah - LO Tahun 2022 terdapat pada **Lampiran XXIII**.



## PEMERINTAH KABUPATEN SOLOK

### CATATAN ATAS LAPORAN KEUANGAN

Untuk tahun-tahun yang berakhir pada tanggal 31 Desember 2022 dan 2021

#### 5.4.1.c.2 Lain-Lain Pendapatan sesuai dengan Ketentuan Peraturan Perundang-Undangan - LO

	Realisasi 2022	Realisasi 2021
Pendapatan Hibah – Dana BOS	0,00	56.488.238.000,00

Dana BOS Tahun 2021 terealisasi sebesar Rp56.488.238.000,00, terdiri dari BOS Reguler, BOS Afirmasi, dan BOS Kinerja, dengan rincian berikut.

	Realisasi 2021
<b>Sekolah Dasar Negeri</b>	<b>41.510.332.000,00</b>
1 Reguler	40.810.332.000,00
2 Afirmasi	520.000.000,00
3 Kinerja	180.000.000,00
<b>Sekolah Menengah Pertama Negeri</b>	<b>14.977.906.000,00</b>
1 Reguler	14.857.906.000,00
2 Afirmasi	120.000.000,00
3 Kinerja	0,00
<b>Jumlah</b>	<b>56.488.238.000,00</b>

Tahun 2022 Penerimaan BOS tidak tercatat pada pendapatan hibah tetapi merupakan Penerimaan DAK Non Fisik, terealisasi sebesar Rp54.330.679.481,00.

#### 5.4.2. Beban - LO

	Realisasi 2022	Realisasi 2021
Beban - LO	1.145.472.344.618,51	1.136.593.069.631,55

Beban merupakan pengeluaran atau konsumsi aset atau timbulnya kewajiban dalam periode pelaporan yang menurunkan ekuitas. Beban Tahun 2022 dan 2021 sebesar Rp1.145.257.728.496,99 dan Rp1.136.593.069.631,55. Beban terdiri dari Beban Operasi, Beban Penyusutan dan Amortisasi, Beban Transfer, dan Beban Tidak Terduga dengan rincian sebagai berikut.

	Realisasi 2022	Realisasi 2021
<b>Beban Operasi - LO</b>	<b>916.693.720.558,65</b>	<b>877.915.326.221,46</b>
Dinas Pendidikan, Pemuda dan Olahraga	409.209.041.956,83	428.060.332.401,52
Dinas Kesehatan	159.577.573.195,20	148.893.555.946,52
Dinas Pekerjaan Umum dan Penataan Ruang	25.773.911.256,00	20.466.085.425,08
Dinas Perumahan Rakyat, Kawasan Permukiman dan Pertanahan	5.294.569.954,00	4.868.122.585,24
Satuan Polisi Pamong Praja dan Pemadam Kebakaran	10.725.506.785,00	8.377.341.830,00
Badan Penanggulangan Bencana Daerah	4.884.467.617,00	3.999.752.507,50
Dinas Sosial	5.536.109.619,00	4.828.064.606,00
Dinas Penanaman Modal, Pelayanan Terpadu Satu Pintu dan Tenaga Kerja	6.242.634.245,00	6.153.353.375,00
Dinas Lingkungan Hidup	5.623.325.828,00	5.158.134.210,00
Dinas Kependudukan dan Pencatatan Sipil	5.023.990.681,00	4.754.332.819,00



## PEMERINTAH KABUPATEN SOLOK

### CATATAN ATAS LAPORAN KEUANGAN

Untuk tahun-tahun yang berakhir pada tanggal 31 Desember 2022 dan 2021

	Realisasi 2022	Realisasi 2021
Dinas Pemberdayaan Masyarakat dan Nagari	6.698.808.934,00	6.164.512.355,00
Dinas Pengendalian Penduduk, Keluarga Berencana, Pemberdayaan Perempuan dan Perlindungan Anak	9.344.553.357,00	9.410.310.798,00
Dinas Perhubungan	13.205.172.219,00	5.964.706.562,00
Dinas Komunikasi dan Informatika	7.669.565.920,98	6.367.633.837,00
Dinas Koperasi, Usaha Kecil Menengah, Perindustrian dan Perdagangan	11.726.551.266,10	6.325.399.635,00
Dinas Perpustakaan dan Kearsipan	4.293.695.126,60	4.131.683.314,40
Dinas Perikanan dan Pangan	6.256.637.756,75	6.795.269.735,25
Dinas Pariwisata dan Kebudayaan	7.354.064.784,00	6.566.125.489,40
Dinas Pertanian	47.393.674.163,35	26.705.955.027,71
Inspektorat Daerah	6.495.263.341,00	6.531.660.012,00
Badan Perencanaan, Penelitian dan Pengembangan	6.792.769.269,00	8.159.946.039,00
Badan Keuangan Daerah	36.368.441.930,84	34.839.048.367,74
Badan Kepegawaian dan Pengembangan Sumber Daya Manusia	15.636.629.606,00	20.015.477.276,00
Sekretariat Daerah	30.496.446.947,00	28.501.786.037,00
Sekretariat DPRD	40.820.650.681,00	39.365.248.662,00
Kecamatan Pantai Cermin	1.510.396.549,00	1.389.098.689,00
Kecamatan Lembah Gumanti	1.707.984.808,00	1.318.701.811,00
Kecamatan Payung Sekaki	1.597.194.595,00	1.424.291.026,00
Kecamatan Lembang Jaya	1.690.628.944,00	1.542.626.380,00
Kecamatan Gunung Talang	1.975.054.187,00	1.877.325.117,00
Kecamatan Bukit Sundi	1.705.153.280,00	1.698.978.968,00
Kecamatan IX Koto Sungai Lasi	1.708.986.757,00	1.739.479.064,00
Kecamatan Kubung	2.376.976.570,00	2.551.716.059,00
Kecamatan X Koto Singkarak	1.934.803.675,00	2.003.847.890,50
Kecamatan X Koto Diatas	1.775.919.881,00	1.743.238.955,00
Kecamatan Junjung Sirih	1.634.775.414,00	1.433.899.084,60
Kecamatan Hiliran Gumanti	1.656.117.884,50	1.447.053.502,00
Kecamatan Tigo Lurah	2.242.160.206,00	1.823.207.563,00
Kecamatan Danau Kembar	1.723.395.754,00	1.596.171.114,00
Kantor Kesatuan Bangsa dan Politik	3.010.115.614,50	2.921.852.145,00
<b>Beban Penyusutan dan Amortisasi</b>	<b>86.144.469.355,65</b>	<b>102.614.776.793,83</b>
<b>Penyusutan Aset Tetap Tahun 2022</b>	<b>85.245.245.271,41</b>	<b>101.648.113.927,46</b>
Dinas Pendidikan, Pemuda dan Olahraga	19.504.057.837,94	18.581.887.799,20
Dinas Kesehatan	18.037.783.064,97	43.507.944.500,06
Dinas Pekerjaan Umum dan Penataan Ruang	29.944.335.332,51	22.378.273.954,49
Dinas Perumahan Rakyat, Kawasan, Pemukiman dan Pertahanan	452.514.059,69	438.973.029,69
Satuan Polisi Pamong Praja dan Pemadam Kebakaran	226.453.834,28	176.423.934,29
Badan Penanggulangan Bencana Daerah	1.972.137.909,65	2.023.153.446,53
Dinas Sosial	210.997.663,15	98.214.819,14



## PEMERINTAH KABUPATEN SOLOK

### CATATAN ATAS LAPORAN KEUANGAN

Untuk tahun-tahun yang berakhir pada tanggal 31 Desember 2022 dan 2021

	Realisasi 2022	Realisasi 2021
Dinas Penanaman Modal, Pelayanan Terpadu Satu Pintu dan Tenaga Kerja	507.346.770,26	547,664,053.19
Dinas Lingkungan Hidup	451.999.417,46	537,069,628.18
Dinas Kependudukan dan Pencatatan Sipil	205.539.605,12	221,486,492.48
Dinas Pemberdayaan Masyarakat dan Nagari	156.415.553,57	186,603,432.14
Dinas Pengendalian Penduduk, Keluarga Berencana, Pemberdayaan Perempuan dan Perlindungan Anak	513.657.464,53	471,662,977.86
Dinas Perhubungan	1.314.036.476,92	720,126,908.52
Dinas Komunikasi dan Informatika	341.083.018,06	421,220,484.05
Dinas Koperasi, Usaha Kecil Menengah, Perindustrian dan Perdagangan	1.449.355.571,31	1,186,933,234.14
Dinas Perpustakaan dan Kearsipan	198.735.175,99	215,385,800.99
Dinas Perikanan dan Pangan	293.115.684,80	357,621,603.05
Dinas Pariwisata dan Kebudayaan	768.215.330,20	932,890,258.69
Dinas Pertanian	1.181.222.834,33	868,405,698.81
Inspektorat Daerah	193.014.966,64	175,806,663.61
Badan Perencanaan, Penelitian dan Pengembangan	224.674.943,15	295,468,133.10
Badan Keuangan Daerah	1.243.113.089,77	1,196,504,429.07
Badan Kepegawaian dan Pengembangan Sumber Daya Manusia	109.557.478,93	103,997,978.93
Sekretariat Daerah	4.316.794.967,67	4,294,628,001.10
Sekretariat DPRD	565.054.896,38	760,049,367.53
Kecamatan Pantai Cermin	79.727.033,92	119,688,991.06
Kecamatan Lembah Gumanti	71.317.277,27	69,066,860.99
Kecamatan Payung Sekaki	17.839.304,24	21,323,804.25
Kecamatan Lembang Jaya	65.558.007,85	31,635,722.14
Kecamatan Gunung Talang	142.386.869,40	150,647,652.62
Kecamatan Bukit Sundi	70.692.920,71	80,420,506.43
Kecamatan IX Koto Sungai Lasi	14.887.844,90	53,672,656.33
Kecamatan Kubung	46.459.759,65	75,169,147.65
Kecamatan X Koto Singkarak	95.870.127,31	94,986,498.74
Kecamatan X Koto Diatas	48.578.671,43	49,960,671.43
Kecamatan Junjung Sirih	13.989.640,00	51,333,233.75
Kecamatan Hiliran Gumanti	70.107.237,88	32,255,752.17
Kecamatan Tigo Lurah	59.003.943,21	28,153,057.50
Kecamatan Danau Kembar	30.796.768,76	38,415,675.96
Kantor Kesatuan Bangsa dan Politik	36.816.917,60	52,987,067.60
<b>Penyusutan Aset Lainnya Tahun 2022</b>	<b>759.456.084,24</b>	<b>884,742,866.37</b>
<b>Penyusutan Lainnya - Aset Rusak Berat Tahun 2022</b>	<b>637.206.084,24</b>	<b>762,492,866.37</b>
Dinas Pendidikan, Pemuda dan Olahraga	262.206.119,13	442,568,093.44
Dinas Kesehatan	161.784.237,60	179,978,804.04
Satuan Polisi Pamong Praja dan Pemadam Kebakaran	5.466.800,00	0,00
Badan Penanggulangan Bencana Daerah	3.175.746,67	2,954,080.00
Dinas Sosial	1.174.875,00	0,00
Dinas Penanaman Modal, Pelayanan Terpadu Satu Pintu dan Tenaga Kerja	613.250,00	0,00
Dinas Lingkungan Hidup	3.098.000,00	3,098,000.00





## PEMERINTAH KABUPATEN SOLOK

### CATATAN ATAS LAPORAN KEUANGAN

Untuk tahun-tahun yang berakhir pada tanggal 31 Desember 2022 dan 2021

	Realisasi 2022	Realisasi 2021
Dinas Kependudukan dan Pencatatan Sipil	2.369.642,93	0,00
Dinas Pemberdayaan Masyarakat dan Nagari	0,00	294,800.00
Dinas Pengendalian Penduduk, Keluarga Berencana, Pemberdayaan Perempuan dan Perlindungan Anak	0,00	5,944,800.00
Dinas Koperasi, Usaha Kecil Menengah, Perindustrian dan Perdagangan	0,00	258,833.33
Dinas Perhubungan	144.777.812,50	8,881,142.72
Dinas Komunikasi dan Informatika	0,00	0,00
Dinas Perpustakaan dan Kearsipan	0,00	588,500.00
Dinas Perikanan dan Pangan	5.660.985,72	0,00
Dinas Pariwisata dan Kebudayaan	16.931.546,19	12,994,070.00
Dinas Pertanian	960.000,00	17,079,369.40
Inspektorat Daerah	1.232.125,00	0,00
Badan Keuangan Daerah	2.384.054,37	31,807,419.31
Badan Perencanaan, Penelitian dan Pengembangan	5.800.195,00	700,000.00
Badan Kepegawaian dan Pengembangan Sumber Daya Manusia	560.000,00	1,690,000.00
Sekretariat Daerah	560.000,00	42,165,800.00
Sekretariat DPRD	12.000.000,00	6,190,000.00
Kecamatan Pantai Cermin	2.500.000,00	0,00
Kecamatan Payung Sekaki	1.370.960,00	994,960.00
Kecamatan IX Koto Sungai Lasi	692.400,00	692,400.00
Kecamatan Kubung	97.034,13	134,434.13
Kecamatan X Koto Singkarak	0,00	1,477,360.00
Kecamatan Hiliran Gumanti	1.790.300,00	0,000
Kecamatan Danau Kembar	0,00	2,000,000.00
<b>Penyusutan Lainnya - Kemitraan Tahun 2021</b>	<b>122,250,000.00</b>	<b>122,250,000.00</b>
Badan Keuangan Daerah	122,250,000.00	122,250,000.00
<b>Amortisasi Aset Lainnya-Tidak Berwujud Tahun 2022</b>	<b>139.768.000,00</b>	<b>81,920,000.00</b>
Dinas Kesehatan	0,00	0,00
Dinas Kependudukan dan Pencatatan Sipil	2.500.000,00	2,500,000.00
Dinas Pemberdayaan Masyarakat dan Nagari	4.512.500,00	0,00
Dinas Komunikasi dan Informatika	22.495.000,00	22,495,000.00
Badan Keuangan Daerah	98.062.500,00	49,500,000.00
Dinas Koperasi, Usaha Kecil Menengah, Perindustrian dan Perdagangan	4.950.000,00	4,950,000.00
Dinas Perhubungan	7.248.000,00	2,475,000.00
<b>Beban Transfer - LO</b>	<b>142.071.269.704,21</b>	<b>150,928,488,623.26</b>
Badan Keuangan Daerah	142.071.269.704,21	150,928,488,623.26
<b>Beban Tak Terduga</b>	<b>562.885.000,00</b>	<b>5.134.477.993,00</b>
Badan Keuangan Daerah	562.885.000,00	5.134.477.993,00
	<b>1.145.472.344.618,51</b>	<b>1.136.593.069.631,55</b>



## PEMERINTAH KABUPATEN SOLOK

### CATATAN ATAS LAPORAN KEUANGAN

Untuk tahun-tahun yang berakhir pada tanggal 31 Desember 2022 dan 2021

#### 5.4.2.a. Beban Operasi

	Realisasi 2022	Realisasi 2021
<b>Beban Operasi</b>	<b>916.693.720.558,65</b>	<b>877.915.326.221,46</b>
Beban Operasi - LO Tahun 2022 dan 2021 masing-masing adalah sebesar Rp916.693.720.558,65 dan Rp877.915.326.221,46 terdiri dari.		
	<b>Realisasi 2022</b>	<b>Realisasi 2021</b>
Beban Pegawai	600.797.306.260,59	618.255.662.259,00
Beban Barang dan Jasa	296.606.842.795,42	243.370.935.908,41
Beban Hibah	17.941.029.859,00	15.483.754.647,00
Beban Bantuan Sosial	503.078.500,00	0,00
Beban Penyisihan Piutang	845.463.143,64	804.973.407,05
	<b>916.693.720.558,65</b>	<b>877.915.326.221,46</b>

Beban Operasi – LO per SKPD dapat dilihat pada **Lampiran XXV** Laporan Keuangan ini.

#### 5.4.2.a.1 Beban Pegawai

	Realisasi 2022	Realisasi 2021
<b>Beban Pegawai</b>	<b>600.797.306.260,59</b>	<b>618.255.662.259,00</b>
Beban Pegawai merupakan pengeluaran atas pembayaran gaji dan tunjangan pegawai serta penghasilan lainnya yang diberikan kepada Pegawai Negeri Sipil yang ditetapkan sesuai dengan ketentuan peraturan perundang-undangan. Beban Pegawai Tahun 2022 dan 2021 masing-masing sebesar Rp600.797.306.260,59 dan Rp618.255.662.259,00 terdiri dari.		
	<b>Realisasi 2022</b>	<b>Realisasi 2021</b>
<b>Beban Gaji dan Tunjangan Pegawai</b>	<b>362.745.533.879,00</b>	<b>372.433.700.684,00</b>
Beban Gaji Pokok PNS	258.705.302.364,00	273.039.000.986,00
Beban Gaji Pokok PPPK	12.746.491.300,00	6.563.161.164,00
Beban Tunjangan Keluarga PNS	24.645.599.236,00	25.932.064.417,00
Beban Tunjangan Keluarga PPPK	1.330.981.440,00	675.871.260,00
Beban Tunjangan Jabatan PNS	5.793.961.349,00	5.810.620.751,00
Beban Tunjangan Jabatan PPPK	0,00	0,00
Beban Tunjangan Fungsional PNS	18.568.605.300,00	19.594.105.822,00
Beban Tunjangan Fungsional PPPK	0,00	0,00
Beban Tunjangan Fungsional Umum PNS	2.784.479.900,00	2.904.832.017,00
Beban Tunjangan Fungsional Umum PPPK	806.660.000,00	420.000.000,00
Beban Tunjangan Beras PNS	14.406.148.500,00	15.197.626.988,00
Beban Tunjangan Beras PPPK	993.457.560,00	513.023.280,00
Beban Tunjangan PPh/Tunjangan Khusus PNS	1.087.172.198,00	1.652.897.517,00
Beban Tunjangan PPh/Tunjangan Khusus PPPK	0,00	0,00
Beban Pembulatan Gaji PNS	3.674.715,00	3.814.443,00
Beban Pembulatan Gaji PPPK	243.643,00	124.358,00



## PEMERINTAH KABUPATEN SOLOK

### CATATAN ATAS LAPORAN KEUANGAN

Untuk tahun-tahun yang berakhir pada tanggal 31 Desember 2022 dan 2021

	Realisasi 2022	Realisasi 2021
Beban Iuran Jaminan Kesehatan PNS	18.200.392.809,00	17.789.778.408,00
Beban Iuran Jaminan Kesehatan PPPK	455.229.016,00	51.031.400,00
Beban Iuran Jaminan Kecelakaan Kerja PNS	485.826.896,00	559.624.506,00
Beban Iuran Jaminan Kecelakaan Kerja PPPK	21.974.838,00	11.812.463,00
Beban Iuran Jaminan Kematian PNS	1.512.564.860,00	1.678.873.514,00
Beban Iuran Jaminan Kematian PPPK	196.767.955,00	35.437.390,00
<b>Beban Tambahan Penghasilan ASN</b>	<b>83.761.896.250,45</b>	<b>79.327.859.554,00</b>
Beban Tambahan Penghasilan berdasarkan beban kerja PNS	39.811.910.354,45	50.633.168.065,00
Beban Tambahan Penghasilan berdasarkan beban kerja PPPK	386.000.000,00	
Beban Tambahan Penghasilan berdasarkan tempat bertugas PNS	186.380.700,00	118.882.900,00
Beban Tambahan Penghasilan berdasarkan kondisi kerja PNS	432.754.915,00	255.679.886,00
Beban Tambahan Penghasilan berdasarkan kelangkaan profesi PNS	1.512.911.200,00	588.730.800,00
Beban Tambahan Penghasilan berdasarkan Prestasi Kerja PNS	41.431.939.081,00	27.731.397.903,00
<b>Beban Tambahan Penghasilan berdasarkan Pertimbangan Objektif Lainnya ASN</b>	<b>139.567.026.549,14</b>	<b>151.958.467.963,00</b>
<b>Beban Insentif bagi ASN atas Pemungutan Pajak Daerah</b>	<b>742.386.886,00</b>	<b>353.133.335,00</b>
Beban Insentif bagi ASN atas Pemungutan Pajak Restoran	117.713,00	0,00
Beban Insentif bagi ASN atas Pemungutan Pajak Restoran	75.140.916,00	2,00
Beban Insentif bagi ASN atas Pemungutan Pajak Reklame	17.037.417,00	0,00
Beban Insentif bagi ASN atas Pemungutan Pajak Penerangan Jalan	448.391.666,00	256.500.000,00
Beban Insentif bagi ASN atas Pemungutan Pajak Air Tanah	27.317.778,00	29.133.333,00
Beban Insentif bagi ASN atas Pemungutan Pajak Mineral	47.291.118,00	0,00
Beban Insentif bagi ASN atas Pemungutan Pajak Bumi Dan Bangunan Pedesaan Dan Perkotaan	14.377.778,00	0,00
Beban Insentif bagi ASN atas Pemungutan Bea Perolehan Hak atas Tanah dan Bangunan	112.712.500,00	67.500.000,00
<b>Beban Insentif bagi ASN atas Insentif Pemungutan Retribusi Daerah</b>	<b>97.864.821,04</b>	<b>30.255.000,00</b>
Beban Insentif bagi ASN atas Pemungutan Retribusi Jasa Umum-Pelayanan Persampahan/Kebersihan	10.776.021,00	0,00
Beban Insentif bagi ASN atas Pemungutan Retribusi Jasa Umum-Pelayanan Pasar	566.818,00	0,00
Beban Insentif bagi ASN atas Pemungutan Retribusi Jasa Umum-Pengujian Kendaraan Bermotor	30.278.077,00	16.821.000,00
Beban Insentif bagi ASN atas Pemungutan Retribusi Jasa Umum-Pelayanan Tera/Tera Ulang	233.837,00	0,00
Beban Insentif bagi ASN atas Pemungutan Retribusi Jasa Umum-	16.937.202,00	10.500.000,00



## PEMERINTAH KABUPATEN SOLOK

### CATATAN ATAS LAPORAN KEUANGAN

Untuk tahun-tahun yang berakhir pada tanggal 31 Desember 2022 dan 2021

	Realisasi 2022	Realisasi 2021
Pengawasan dan Pengendalian Menara Telekomunikasi		
Beban Insentif bagi ASN atas Pemungutan Retribusi Jasa Usaha-Pemakaian Kekayaan Daerah	22.538.081,04	0,00
Beban Insentif bagi ASN atas Pemungutan Retribusi Jasa Usaha-Tempat Rekreasi dan Olahraga	1.957.567,00	0,00
Beban Insentif bagi ASN atas Pemungutan Retribusi Jasa Usaha-Penjualan Produksi Usaha Daerah	1.130.094,00	0,00
Beban Insentif bagi ASN atas Pemungutan Retribusi Perizinan Tertentu-Izin Mendirikan Bangunan	13.392.374,00	2.934.000,00
Beban Insentif bagi ASN atas Pemungutan Retribusi Perizinan Tertentu-Izin Trayek untuk Menyediakan Pelayanan Angkutan Umum	54.750,00	0,00
<b>Beban Tunjangan Profesi Guru (TPG) PNSD</b>	<b>108.041.019.271,15</b>	<b>120.326.516.585,00</b>
Beban TPG PNSD	108.041.019.271,15	120.326.516.585,00
<b>Beban Tunjangan Khusus Guru (TKG) PNSD</b>	<b>4.847.146.000,00</b>	<b>6.347.628.200,00</b>
Beban TKG PNSD	4.847.146.000,00	6.347.628.200,00
<b>Beban Tambahan Penghasilan (Tamsil) Guru PNSD</b>	<b>1.681.250.000,00</b>	<b>661.214.000,00</b>
Beban Tamsil Guru PNSD	1.681.250.000,00	661.214.000,00
<b>Beban Jasa Pelayanan Kesehatan Bagi ASN</b>	<b>18.294.385.803,95</b>	<b>0,00</b>
Beban Jasa Pelayanan Kesehatan Bagi ASN	18.294.385.803,95	0,00
<b>Beban Honorarium</b>	<b>5.862.973.767,00</b>	<b>24.239.720.843,00</b>
Beban Honorarium Penanggungjawab Pengelola Keuangan	5.282.803.767,00	23.151.720.843,00
Beban Honorarium Pengadaan Barang dan Jasa	580.170.000,00	1.088.000.000,00
<b>Beban Gaji dan Tunjangan DPRD</b>	<b>13.795.064.590,00</b>	<b>13.878.796.517,00</b>
Beban Uang Representasi DPRD	782.040.000,00	781.410.000,00
Beban Tunjangan Keluarga DPRD	72.324.000,00	72.324.000,00
Beban Tunjangan Beras DPRD	87.613.440,00	87.613.440,00
Beban Uang Paket DPRD	67.032.000,00	66.969.000,00
Beban Tunjangan Jabatan DPRD	1.133.958.000,00	1.133.044.500,00
Beban Tunjangan Alat Kelengkapan DPRD	117.476.088,00	116.653.928,00
Beban Tunjangan Komunikasi Intensif Pimpinan dan Anggota DPRD	2.646.000.000,00	2.646.000.000,00
Beban Tunjangan Reses	623.700.000,00	648.900.000,00
Beban Pembebanan PPh kepada Pimpinan dan Anggota DPRD	303.798.462,00	324.756.509,00
Beban Iuran Jaminan Kesehatan bagi DPRD	109.137.460,00	130.560.000,00
Beban Jaminan Kecelakaan Kerja DPRD	4.948.020,00	5.622.750,00
Beban Jaminan Kematian DPRD	7.197.120,00	6.522.390,00
Beban Tunjangan Perumahan DPRD	2.788.800.000,00	2.795.000.000,00
Beban Tunjangan Transportasi DPRD	5.051.040.000,00	5.063.420.000,00



## PEMERINTAH KABUPATEN SOLOK

### CATATAN ATAS LAPORAN KEUANGAN

Untuk tahun-tahun yang berakhir pada tanggal 31 Desember 2022 dan 2021

	Realisasi 2022	Realisasi 2021
<b>Beban Gaji dan Tunjangan KDH/WKDH</b>	<b>416.908.992,00</b>	<b>199.347.541,00</b>
Beban Gaji Pokok KDH/WKDH	54.600.000,00	42.900.000,00
Beban Tunjangan Keluarga KDH/WKDH	4.116.000,00	3.066.000,00
Beban Tunjangan Jabatan KDH/WKDH	98.280.000,00	77.220.000,00
Beban Tunjangan Beras KDH/WKDH	4.345.200,00	3.693.420,00
Beban Tunjangan PPh/Tunjangan Khusus KDH/WKDH	952.964,00	906.461,00
Beban Pembulatan Gaji KDH/WKDH	1.920,00	1.660,00
Beban Iuran Jaminan Kecelakaan Kerja KDH/WKDH	112.320,00	0,00
Beban Iuran Jaminan Kematian KDH/WKDH	336.960,00	0,00
Beban Insentif bagi KDH/WKDH atas Pemungutan Pajak Hotel	35.475,00	0,00
Beban Insentif bagi KDH/WKDH atas Pemungutan Pajak Restoran	21.873.667,00	0,00
Beban Insentif bagi KDH/WKDH atas Pemungutan Pajak Reklame	4.866.750,00	0,00
Beban Insentif bagi KDH/WKDH atas Pemungutan Pajak Penerangan Jalan	142.425.000,00	53.041.667,00
Beban Insentif bagi KDH/WKDH atas Pemungutan Pajak Air Tanah	8.360.000,00	4.560.000,00
Beban Insentif bagi KDH/WKDH atas Pemungutan Pajak Mineral Bukan Logam dan Batuan	13.772.974,00	0,00
Beban Insentif bagi KDH/WKDH atas Pemungutan Pajak Bumi dan Bangunan Perdesaan dan Perkotaan	4.400.000,00	0,00
Beban Insentif bagi KDH/WKDH atas Pemungutan Bea Perolehan Hak atas Tanah dan Bangunan	36.225.000,00	13.958.333,00
Beban Insentif bagi KDH/WKDH atas Pemungutan Retribusi Jasa Umum-Pelayanan Persampahan/Kebersihan	2.629.745,00	0,00
Beban Insentif bagi KDH/WKDH atas Pemungutan Retribusi Jasa Umum-Pelayanan Pasar	170.822,00	0,00
Beban Insentif bagi KDH/WKDH atas Pemungutan Retribusi Jasa Umum-Pengujian Kendaraan Bermotor	2.621.080,00	0,00
Beban Insentif bagi KDH/WKDH atas Pemungutan Retribusi Jasa Umum-Pelayanan Tera/Tera Ulang	66.713,00	0,00
Beban Insentif bagi KDH/WKDH atas Pemungutan Retribusi Jasa Umum-Pengawasan dan Pengendalian Menara Telekomunikasi	2.536.297,00	0,00
Beban Insentif bagi KDH/WKDH atas Pemungutan Retribusi Jasa Usaha-Pemakaian Kekayaan Daerah	7.452.563,00	0,00
Beban Insentif bagi KDH/WKDH atas Pemungutan Retribusi Jasa Usaha-Terminal	66.000,00	0,00
Beban Insentif bagi KDH/WKDH atas Pemungutan Retribusi Jasa Usaha-Tempat Rekreasi dan Olahraga	599.069,00	0,00
Beban Insentif bagi KDH/WKDH atas Pemungutan Retribusi Jasa Usaha-Penjualan Produksi Usaha Daerah	4.439.040,00	0,00



## PEMERINTAH KABUPATEN SOLOK

### CATATAN ATAS LAPORAN KEUANGAN

Untuk tahun-tahun yang berakhir pada tanggal 31 Desember 2022 dan 2021

	Realisasi 2022	Realisasi 2021
Beban Insentif bagi KDH/WKDH atas Pemungutan Retribusi Perizinan Tertentu-Izin Mendirikan Bangunan	1.606.933,00	0,00
Beban Insentif bagi KDH/WKDH atas Pemungutan Retribusi Perizinan Tertentu-Izin Trayek untuk Menyediakan Pelayanan Angkutan Umum	16.500,00	0,00
<b>Beban Penerimaan Lainnya Pimpinan DPRD serta KDH/WKDH</b>	<b>510.876.000,00</b>	<b>457.490.000,00</b>
Beban Penunjang Operasional KDH/WKDH	110.880.000,00	104.160.000,00
Beban Penunjang Operasional Pimpinan DPRD	399.996.000,00	353.330.000,00
	<b>600.797.306.260,59</b>	<b>618.255.662.259,00</b>

Beban Pegawai – LO Tahun 2022 sebesar Rp600.797.306.260,59 berasal dari.

<b>Belanja Pegawai - LRA</b>	<b>600.378.433.443,55</b>
<b>Bertambah:</b>	<b>4.711.480.531,00</b>
- Utang Tahun 2022	4.684.291.531,00
- Koreksi Pembayaran Utang Belanja Pegawai Tahun 2021	69.000,00
- Dana Dekonsentrasi	27.120.000,00
<b>Berkurang:</b>	<b>(4.292.607.713,96)</b>
- Utang Belanja Iuran Jaminan Kesehatan atas Jasa Pelayanan BLUD Tahun 2021	(344.560.480,00)
- Utang Belanja Iuran Jaminan Kesehatan atas Tunjangan Profesi Guru Tahun 2021	(3.918.939.948,00)
- Utang Insentif Pemungutan Retribusi Daerah Tahun 2021	(4.507.285,96)
- Utang Belanja Tambahan Penghasilan ASN	(24.600.000,00)
<b>Beban Pegawai - LO</b>	<b>600.797.306.260,59</b>

#### 5.4.2.a.2 Beban Barang dan Jasa

	Realisasi 2022	Realisasi 2021
<b>Beban Barang dan Jasa</b>	<b>296.606.842.795,42</b>	<b>243.370.935.908,41</b>

Beban Barang dan Jasa Tahun 2022 dan Tahun 2021 adalah sebesar Rp296.606.842.795,42 dan sebesar Rp243.370.935.908,41, dengan rincian sebagai berikut.

	Realisasi 2022	Realisasi 2021
<b>Beban Barang dan Jasa</b>	<b>296.606.842.795,42</b>	<b>243.370.935.908,41</b>
<b>Beban Barang</b>	<b>112.632.102.298,18</b>	<b>72.189.554.277,00</b>
<b>Beban Barang Pakai Habis</b>	<b>112.632.102.298,18</b>	<b>72.189.554.277,00</b>
Beban Bahan-Bahan Bangunan dan Konstruksi	1.381.349.011,00	2.802.832.788,00
Beban Bahan-Bahan Kimia	1.159.534.184,10	1.212.400,00
Beban Bahan-Bahan Bakar dan Pelumas	8.586.172.757,00	7.739.561.387,00
Beban Bahan-Bahan Baku	76.060.000,00	2.900.102,00
Beban Bahan-Bahan/Bibit Tanaman	263.698.350,00	172.155.000,00
Beban Bahan-Isi Tabung Pemadam Kebakaran	10.649.998,00	3.200.000,00
Beban Bahan-Isi Tabung Gas	471.905.304,00	411.807.050,00



**PEMERINTAH KABUPATEN SOLOK****CATATAN ATAS LAPORAN KEUANGAN****Untuk tahun-tahun yang berakhir pada tanggal 31 Desember 2022 dan 2021**

	<b>Realisasi 2022</b>	<b>Realisasi 2021</b>
Beban Bahan-Bahan/Bibit Ternak/Bibit Ikan	119.995.945,00	121.387.015,00
Beban Bahan-Bahan Lainnya	3.491.240.077,67	3.808.496.287,33
Belanja Suku Cadang-Suku Cadang Alat Angkutan	4.919.520,00	253.169.825,00
Beban Suku Cadang-Suku Cadang Alat Besar	30.672.833,00	0,00
Beban Suku Cadang-Suku Cadang Alat Kedokteran	2.558.901.232,08	3.021.287.860,18
Beban Suku Cadang-Suku Cadang Alat Laboratorium	131.693.762,75	0,00
Beban Suku Cadang-Suku Cadang Alat Pertanian	67.491.110,00	42.998.500,00
Beban Suku Cadang-Persediaan dari Belanja Bantuan Sosial	87.993.500,00	0,00
Belanja Suku Cadang-Suku Cadang Lainnya	257.439.203,28	0,00
Beban Alat/Bahan untuk Kegiatan Kantor-Alat Tulis Kantor	7.242.428.348,21	6.608.361.969,08
Beban Alat/Bahan untuk Kegiatan Kantor-Kertas dan Cover	1.162.734.003,16	738.538.280,00
Beban Alat/Bahan untuk Kegiatan Kantor-Bahan Cetak	8.679.885.916,20	8.776.416.119,00
Beban Alat/Bahan untuk Kegiatan Kantor-Benda Pos	177.229.414,00	285.785.486,00
Beban Alat/Bahan untuk Kegiatan Kantor-Bahan Komputer	2.268.770.944,00	1.994.011.196,00
Beban Alat/Bahan untuk Kegiatan Kantor-Perabot Kantor	646.232.995,50	601.729.653,00
Beban Alat/Bahan untuk Kegiatan Kantor-Alat Listrik	584.814.516,00	433.888.055,00
Beban Alat/Bahan untuk Kegiatan Kantor-Perlengkapan Dinas	493.792.787,00	318.349.200,00
Beban Alat/Bahan untuk Kegiatan Kantor-Perlengkapan Pendukung Olahraga	599.152.682,00	135.392.223,00
Beban Alat/Bahan untuk Kegiatan Kantor-Suvenir/Cendera Mata	151.976.700,00	50.838.550,00
Beban Alat/Bahan untuk Kegiatan Kantor-Alat/Bahan untuk Kegiatan Kantor Lainnya	1.987.671.141,28	2.366.960.343,30
Beban Obat-Obatan-Obat	13.423.626.043,95	10.068.544.393,05
Beban Obat-Obatan-Obat-Obatan Lainnya	44.113.100,00	68.592.170,00
Beban Persediaan untuk Dijual/Diserahkan kepada Masyarakat	39.211.045.874,00	7.897.403.523,06
Beban Persediaan untuk Dijual/Diserahkan Lainnya	492.139.021,00	6.474.951,00
Beban Persediaan untuk Tujuan Strategis/Berjaga-jaga Lainnya	2.698.950,00	52.467.323,00
Beban Natura dan Pakan-Natura	386.795.799,00	0,00
Beban Natura dan Pakan-Pakan	276.243.000,00	135.899.772,00
Beban Natura dan Pakan - Natura dan Pakan Lainnya	125.666.228,00	0,00
Beban Makanan dan Minuman Rapat	7.823.397.839,00	6.372.891.706,00
Beban Makanan dan Minuman Jamuan Tamu	1.488.578.121,00	1.601.898.950,00
Beban Makanan dan Minuman pada Fasilitas Pelayanan Urusan Pendidikan	2.590.618.707,00	1.502.132.511,00
Beban Makanan dan Minuman pada Fasilitas Pelayanan Urusan Kesehatan	402.846.293,00	851.081.032,00



## PEMERINTAH KABUPATEN SOLOK

### CATATAN ATAS LAPORAN KEUANGAN

Untuk tahun-tahun yang berakhir pada tanggal 31 Desember 2022 dan 2021

	Realisasi 2022	Realisasi 2021
Beban Makanan dan Minuman pada Fasilitas Pelayanan Urusan Sosial	0,00	54.346.500,00
Beban Makanan dan Minuman Aktivitas Lapangan	2.256.369.053,00	1.773.736.600,00
Beban Pakaian Dinas KDH dan WKDH	0,00	0,00
Beban Pakaian Dinas dan Atribut Pimpinan dan Anggota DPRD	259.850.000,00	1.800.000,00
Beban Pakaian Sipil Harian (PSH)	20.955.690,00	36.873.880,00
Beban Pakaian Dinas Harian (PDH)	92.080.000,00	265.246.453,00
Beban Pakaian Dinas Lapangan (PDL)	120.750.000,00	152.364.400,00
Beban Pakaian Dinas Upacara (PDU)	12.875.000,00	109.725.000,00
Beban Pakaian Penyelamatan	0,00	1.782.000,00
Beban Pakaian Siaga	0,00	13.300.681,00
Beban Pakaian Adat Daerah	64.550.000,00	45.306.453,00
Beban Pakaian Batik Tradisional	268.912.100,00	192.122.254,00
Beban Pakaian Olahraga	456.545.544,00	218.197.436,00
Beban Pakaian Paskibraka	93.539.700,00	19.240.000,00
Beban Pakaian Jas/Safari	23.500.000,00	56.847.000,00
<b>Beban Jasa</b>	<b>100.361.279.081,24</b>	<b>98.101.070.541,41</b>
<b>Beban Jasa Kantor</b>	<b>84.258.398.802,55</b>	<b>84.166.905.237,64</b>
Beban Honorarium Narasumber atau Pembahas, Moderator, Pembawa Acara, dan Panitia	2.694.411.250,00	2.661.936.419,00
Beban Honorarium Tim Pelaksana Kegiatan dan Sekretariat Tim Pelaksana Kegiatan	411.710.000,00	3.200.035.000,00
Beban Honorarium Pemberi Keterangan Ahli, Saksi Ahli, dan Beracara	32.300.000,00	12.600.000,00
Beban Honorarium Penyuluhan atau Pendampingan	88.800.000,00	997.500.000,00
Beban Honorarium Rohaniwan	9.200.000,00	2.200.000,00
Beban Honorarium Tim Penyusunan Jurnal, Buletin, Majalah, Pengelola Teknologi Informasi dan Pengelola Website	229.100.000,00	37.800.000,00
Beban Honorarium Penyelenggara Ujian	9.450.000,00	0,00
Beban Honorarium Penyelenggaraan Kegiatan Pendidikan dan Pelatihan	381.600.000,00	436.900.000,00
Beban Honorarium Tim Anggaran Pemerintah Daerah	506.200.000,00	480.705.000,00
Beban Jasa Tenaga Pendidikan	12.541.479.336,00	1.517.000.000,00
Beban Jasa Tenaga Kesehatan	15.295.311.341,55	25.095.414.847,64
Beban Jasa Tenaga Laboratorium	53.897.000,00	103.180.000,00
Beban Jasa Tenaga Penanganan Prasarana dan Sarana Umum	68.653.499,00	0,00
Beban Jasa Tenaga Ketenteraman, Ketertiban Umum, dan Perlindungan Masyarakat	1.774.731.326,00	1.538.348.568,00
Beban Jasa Tenaga Pemadam Kebakaran dan Penyelamatan	1.893.117.124,00	1.862.403.567,00

**PEMERINTAH KABUPATEN SOLOK****CATATAN ATAS LAPORAN KEUANGAN****Untuk tahun-tahun yang berakhir pada tanggal 31 Desember 2022 dan 2021**

	<b>Realisasi 2022</b>	<b>Realisasi 2021</b>
Beban Jasa Tenaga Penanganan Bencana	817.661.364,00	802.935.538,00
Beban Jasa Tenaga Penanganan Sosial	757.500,00	3.348.000,00
Beban Jasa Tenaga Sumber Daya Air	125.977.500,00	109.500.000,00
Beban Jasa Tenaga Perhubungan	247.770.578,00	238.799.356,00
Beban Jasa Tenaga Teknis Pertanian dan Pangan	415.818.960,00	199.290.000,00
Beban Jasa Tenaga Arsip dan Perpustakaan	72.000.000,00	59.833.500,00
Beban Jasa Tenaga Kesenian dan Kebudayaan	191.327.500,00	41.202.000,00
Beban Jasa Tenaga Administrasi	11.807.680.366,00	8.568.058.268,00
Beban Jasa Tenaga Operator Komputer	5.697.781.927,00	3.049.621.076,00
Beban Jasa Tenaga Pelayanan Umum	198.218.000,00	540.899.640,00
Beban Jasa Tenaga Ahli	1.604.127.790,00	1.282.417.500,00
Beban Jasa Tenaga Kebersihan	3.526.264.566,00	1.858.293.230,00
Beban Jasa Tenaga Keamanan	1.723.575.204,00	708.182.097,00
Beban Jasa Tenaga Supir	1.366.503.900,00	773.196.938,00
Beban Jasa Tenaga Juru Masak	61.184.355,00	39.200.000,00
Beban Jasa Tenaga Teknisi Mekanik dan Listrik	205.225.520,00	43.335.000,00
Beban Jasa Audit/Surveillance ISO	85.000.000,00	43.780.000,00
Beban Jasa Juri Perlombaan/Pertandingan	80.710.000,00	27.400.000,00
Beban Jasa Tata Rias	0,00	2.000.000,00
Beban Jasa Tenaga Informasi dan Teknologi	244.080.000,00	233.199.000,00
Beban Jasa Pemasangan Instalasi Telepon, Air, dan Listrik	41.627.826,00	104.951.816,00
Beban Jasa Penyelenggaraan Acara	44.998.472,00	100.000.000,00
Beban Jasa Kontribusi Asosiasi	1.839.343.603,00	1.205.593.202,00
Beban Jasa Pencucian Pakaian, Alat Kesenian dan Kebudayaan, serta Alat Rumah Tangga	64.973.000,00	29.981.000,00
Beban Jasa Kalibrasi	167.420.757,00	22.115.000,00
Beban Jasa Pengolahan Sampah	61.599.664,00	501.791.402,00
Beban Jasa Pembersihan, Pengendalian Hama, dan Fumigasi	9.900.000,00	9.900.000,00
Beban Jasa Pengukuran Tanah	4.057.000,00	40.120.590,00
Beban Jasa Iklan/Reklame, Film, dan Pemotretan	161.922.818,00	132.402.773,00
Beban Tagihan Telepon	131.697.801,00	146.637.752,00
Beban Tagihan Air	360.047.409,00	388.811.332,00
Beban Tagihan Listrik	8.627.969.207,00	7.474.153.435,00
Beban Langganan Jurnal/Surat Kabar/Majalah	1.198.324.501,00	1.353.501.992,00
Beban Kawat/Faksimili/Internet/TV Berlangganan	4.039.989.771,00	3.123.454.486,00
Beban Paket/Pengiriman	935.700,00	856.027,00
Beban Penambahan Daya	16.068.690,00	25.056.200,00
Beban Registrasi/Keanggotaan	0,00	1.500.000,00



## PEMERINTAH KABUPATEN SOLOK

### CATATAN ATAS LAPORAN KEUANGAN

Untuk tahun-tahun yang berakhir pada tanggal 31 Desember 2022 dan 2021

	Realisasi 2022	Realisasi 2021
Beban Pembayaran Pajak, Bea, dan Perizinan	342.708.750,00	279.714.832,00
Beban Pengolahan Air Limbah	0,00	0,00
Beban Lembur	2.672.007.927,00	1.728.258.770,00
Beban Medical Check Up	11.180.000,00	9.544.000,00
Beban Insentif Tenaga Kesehatan Penanganan COVID-19	0,00	10.918.046.084,00
<b>Beban Iuran Jaminan/Asuransi</b>	<b>10.883.730.552,04</b>	<b>8.939.731.391,69</b>
Beban Iuran Jaminan Kesehatan bagi Kepala Desa dan Perangkat Desa	1.079.670.000,00	172.416.014,00
Beban Iuran Jaminan Kesehatan bagi Peserta PBPU dan BP Kelas 3	8.480.817.100,00	8.074.626.100,00
Beban Bantuan Iuran Jaminan Kesehatan bagi Peserta PBPU dan BP Kelas 3	616.221.200,00	417.118.800,00
Beban Iuran Jaminan Kesehatan bagi Non ASN	402.825.878,00	0,00
Beban Iuran Jaminan Kecelakaan Kerja bagi Non ASN	53.691.644,00	0,00
Beban Iuran Jaminan Kematian bagi Non ASN	160.169.636,00	0,00
Beban Asuransi Barang Milik Daerah	90.335.094,04	275.570.477,69
<b>Beban Sewa Tanah</b>	<b>73.880.000,00</b>	<b>17.600.000,00</b>
Beban Sewa Tanah Bangunan Perumahan/Gedung Tempat Tinggal	73.880.000,00	17.600.000,00
<b>Beban Sewa Peralatan dan Mesin</b>	<b>1.915.762.970,00</b>	<b>1.950.340.398,00</b>
Beban Sewa Excavator	0,00	69.355.000,00
Beban Sewa Alat Besar Darat Lainnya	0,00	34.205.600,00
Beban Sewa Alat Bantu Lainnya	0,00	1.639.550,00
Beban Sewa Kendaraan Bermotor Penumpang	546.715.150,00	645.602.248,00
Beban Sewa Kendaraan Bermotor Angkutan Barang	43.500.000,00	12.300.000,00
Beban Sewa Alat Angkutan Darat Bermotor Lainnya	0,00	300.000,00
Beban Sewa Alat Angkutan Apung Bermotor Lainnya	0,00	2.400.000,00
Beban Sewa Alat Kantor Lainnya	940.000,00	0,00
Beban Sewa Mebel	103.673.000,00	21.350.000,00
Beban Sewa Alat Pendingin	0,00	644.000,00
Beban Sewa Alat Rumah Tangga Lainnya (Home Use)	1.056.168.820,00	804.293.000,00
Beban Sewa Peralatan Studio Audio	103.400.000,00	75.000.000,00
Beban Sewa Peralatan Cetak	0,00	171.159.000,00
Beban Sewa Personal Computer	0,00	62.100.000,00
Beban Sewa Peralatan Komputer Lainnya	49.992.000,00	49.992.000,00
Beban Sewa Alat Pelindung Lainnya	11.374.000,00	0,00
<b>Beban Sewa Gedung dan Bangunan</b>	<b>309.488.300,00</b>	<b>424.179.000,00</b>
Beban Sewa Bangunan Gedung Tempat Pertemuan	169.578.300,00	20.469.000,00
Beban Sewa Bangunan Gedung Tempat Pendidikan	103.600.000,00	378.000.000,00
Beban Sewa Rumah Negara Golongan III	8.000.000,00	8.000.000,00



## PEMERINTAH KABUPATEN SOLOK

### CATATAN ATAS LAPORAN KEUANGAN

Untuk tahun-tahun yang berakhir pada tanggal 31 Desember 2022 dan 2021

	Realisasi 2022	Realisasi 2021
Beban Sewa Hotel	11.510.000,00	17.710.000,00
Beban Sewa Gedung tempat Tinggal Lainnya	16.800.000,00	0,00
<b>Beban Sewa Aset Tetap Lainnya</b>	<b>10.000.000,00</b>	<b>2.350.000,00</b>
Beban Sewa Alat Peraga Kesenian	10.000.000,00	2.350.000,00
<b>Beban Jasa Konsultansi Konstruksi</b>	<b>2.493.740.623,65</b>	<b>2.431.771.477,08</b>
Beban Jasa Konsultansi Perencanaan Arsitektur-Jasa Desain Arsitektural	1.232.749.341,85	356.320.850,00
Beban Jasa Konsultansi Perencanaan Arsitektur-Jasa Penilai Perawatan dan Kelayakan Bangunan Gedung	59.879.000,00	0,00
Beban Jasa Konsultansi Perencanaan Arsitektur-Jasa Arsitektur Lainnya	0,00	211.566.300,00
Beban Jasa Konsultansi Perencanaan Rekayasa-Jasa Desain Rekayasa untuk Konstruksi Pondasi	0,00	39.616.720,00
Beban Jasa Konsultansi Perencanaan Rekayasa-Jasa Desain Rekayasa untuk Pekerjaan Teknik Sipil Air	0,00	281.960.759,08
Beban Jasa Konsultansi Perencanaan Rekayasa-Jasa Desain Rekayasa untuk Pekerjaan Teknik Transportasi	149.389.400,00	975.365.900,00
Beban Jasa Konsultansi Perencanaan Penataan Ruang-Jasa Perencanaan Wilayah	205.530.000,00	0,00
Beban Jasa Konsultansi Perencanaan Rekayasa-Pengembangan Pemanfaatan Ruang	0,00	37.774.000,00
Beban Jasa Konsultansi Pengawasan Rekayasa-Jasa Pengawas Pekerjaan Konstruksi Bangunan Gedung	668.341.026,80	342.284.260,00
Beban Jasa Konsultansi Pengawasan Rekayasa-Jasa Pengawas Pekerjaan Konstruksi Teknik Sipil Transportasi	98.956.000,00	84.327.048,00
Beban Jasa Konsultansi Pengawasan Rekayasa-Jasa Pengawas Pekerjaan Konstruksi Teknik Sipil Air	14.394.680,00	80.388.000,00
Beban Jasa Konsultansi Pengawasan Penataan Ruang	0,00	22.167.640,00
Beban Jasa Konsultansi lainnya – Jasa Konsultasi Lingkungan	64.501.175,00	0,00
<b>Beban Jasa Konsultansi Non Konstruksi</b>	<b>49.350.000,00</b>	<b>99.750.000,00</b>
Beban Jasa Konsultansi Berorientasi Bidang-Perindustrian dan Perdagangan	49.350.000,00	0,00
Beban Jasa Konsultansi Berorientasi Layanan-Jasa Studi Penelitian dan Bantuan Teknik	0,00	99.750.000,00
<b>Belanja Jasa Ketersediaan Layanan (Availability Payment)</b>	<b>236.435.000,00</b>	<b>0,00</b>
Belanja Jasa Ketersediaan Layanan (Availability Payment) Infrastruktur Kesehatan	236.435.000,00	0,00
<b>Beban Kursus/Pelatihan, Sosialisasi, Bimbingan Teknis serta Pendidikan dan Pelatihan</b>	<b>78.113.000,00</b>	<b>54.486.000,00</b>
Beban Kursus Singkat/Pelatihan	0,00	14.040.000,00
Beban Bimbingan Teknis	78.113.000,00	40.446.000,00



## PEMERINTAH KABUPATEN SOLOK

### CATATAN ATAS LAPORAN KEUANGAN

Untuk tahun-tahun yang berakhir pada tanggal 31 Desember 2022 dan 2021

	Realisasi 2022	Realisasi 2021
<b>Beban Jasa Insentif bagi Pegawai Non ASN atas Pemungutan Pajak Daerah</b>	<b>48.717.907,00</b>	<b>13.957.037,00</b>
Beban Insentif Pegawai Non ASN atas Pemungutan Pajak Hotel	8.062,00	0,00
Beban Insentif Pegawai Non ASN atas Pemungutan Pajak Restoran	4.077.919,00	0,00
Beban Insentif Pegawai Non ASN atas Pemungutan Pajak Reklame	808.500,00	0,00
Beban Insentif Pegawai Non ASN atas Pemungutan Pajak Penerangan Jalan	30.587.500,00	9.816.667,00
Beban Insentif Pegawai Non ASN atas Pemungutan Pajak Air Tanah	1.900.000,00	1.520.000,00
Beban Insentif Pegawai Non ASN atas Pemungutan Pajak Mineral Bukan Logam dan Batuan	2.648.426,00	0,00
Beban Insentif Pegawai Non ASN atas Pemungutan Pajak Pajak Bumi dan Bangunan Perdesaan dan Perkotaan	1.000.000,00	0,00
Beban Insentif Pegawai Non ASN atas Pemungutan Bea Perolehan Hak atas Tanah dan Bangunan	7.687.500,00	2.620.370,00
<b>Beban Jasa Insentif bagi Pegawai Non ASN atas Pemungutan Retribusi Daerah</b>	<b>3.661.926,00</b>	<b>0,00</b>
Beban Insentif bagi Pegawai Non ASN atas Pemungutan Retribusi Jasa Umum-Pelayanan Persampahan/Kebersihan	491.861,00	0,00
Beban Insentif bagi Pegawai Non ASN atas Pemungutan Retribusi Jasa Umum-Pelayanan Pasar	38.823,00	0,00
Beban Insentif bagi Pegawai Non ASN atas Pemungutan Retribusi Jasa Umum-Pengujian Kendaraan Bermotor	595.700,00	0,00
Beban Insentif bagi Pegawai Non ASN atas Pemungutan Retribusi Jasa Umum-Pelayanan Tera/Tera Ulang	11.381,00	0,00
Beban Insentif bagi Pegawai Non ASN atas Pemungutan Retribusi Jasa Umum-Pengawasan dan Pengendalian Menara Telekomunikasi	444.176,00	0,00
Beban Insentif bagi Pegawai Non ASN atas Pemungutan Retribusi Jasa Usaha-Pemakaian Kekayaan Daerah	1.403.270,00	0,00
Beban Insentif bagi Pegawai Non ASN atas Pemungutan Retribusi Jasa Usaha-Terminal	15.000,00	0,00
Beban Insentif bagi Pegawai Non ASN atas Pemungutan Retribusi Jasa Usaha-Tempat Rekreasi dan Olahraga	136.152,00	0,00
Beban Insentif bagi Pegawai Non ASN atas Pemungutan Retribusi Jasa Usaha-Penjualan Produksi Usaha Daerah	156.600,00	0,00
Beban Insentif bagi Pegawai Non ASN atas Pemungutan Retribusi Perizinan Tertentu-Izin Mendirikan Bangunan	365.213,00	0,00
Beban Insentif bagi Pegawai Non ASN atas Pemungutan Retribusi Perizinan Tertentu-Izin Trayek untuk Menyediakan Pelayanan Angkutan Umum	3.750,00	0,00
<b>Beban Pemeliharaan</b>	<b>11.724.557.540,00</b>	<b>12.495.377.509,00</b>
<b>Beban Pemeliharaan Tanah</b>	<b>392.615.625,00</b>	<b>690.676.510,00</b>





## PEMERINTAH KABUPATEN SOLOK

### CATATAN ATAS LAPORAN KEUANGAN

Untuk tahun-tahun yang berakhir pada tanggal 31 Desember 2022 dan 2021

	Realisasi 2022	Realisasi 2021
Beban Pemeliharaan Tanah-Lapangan-Tanah untuk Taman	392.615.625,00	690.676.510,00
<b>Beban Pemeliharaan Peralatan dan Mesin</b>	<b>6.265.262.759,00</b>	<b>7.660.048.150,00</b>
Beban Pemeliharaan Alat Besar-Alat Besar Darat-Grader	0,00	8.900.000,00
Beban Pemeliharaan Alat Besar-Alat Besar Darat-Excavator	147.443.786,00	5.300.000,00
Beban Pemeliharaan Alat Besar-Alat Besar Darat-Asphalt Equipment	0,00	29.700.000,00
Beban Pemeliharaan Alat Besar-Alat Besar Darat-Loader	0,00	19.250.000,00
Beban Pemeliharaan Alat Besar-Alat Bantu-Electric Generating Set	53.584.500,00	50.963.000,00
Beban Pemeliharaan Alat Angkutan-Alat Angkutan Darat Bermotor-Kendaraan Dinas Bermotor Perorangan	3.170.449.375,00	2.260.116.975,00
Beban Pemeliharaan Alat Angkutan-Alat Angkutan Darat Bermotor-Kendaraan Bermotor Penumpang	316.294.475,00	884.214.685,00
Beban Pemeliharaan Alat Angkutan-Alat Angkutan Darat Bermotor-Kendaraan Bermotor Angkutan Barang	371.216.039,00	329.889.000,00
Beban Pemeliharaan Alat Angkutan-Alat Angkutan Darat Bermotor-Kendaraan Bermotor Beroda Dua	92.865.075,00	95.393.360,00
Beban Pemeliharaan Alat Angkutan-Alat Angkutan Darat Bermotor-Kendaraan Bermotor Khusus	325.739.018,00	69.674.900,00
Beban Pemeliharaan Alat Angkutan-Alat Angkutan Darat Bermotor-Alat Angkutan Darat Bermotor Lainnya	0,00	49.287.502,00
Beban Pemeliharaan Alat Bengkel dan Alat Ukur-Alat Ukur-Alat Kalibrasi	0,00	39.200.000,00
Beban Pemeliharaan Alat Bengkel dan Alat Ukur-Alat Ukur-Alat Penguji Kendaraan Bermotor	44.400.000,00	0,00
Beban Pemeliharaan Alat Pertanian-Alat Pengolahan-Alat Pengolahan Tanah dan Tanaman	625.000,00	0,00
Belanja Pemeliharaan Alat Kantor dan Rumah Tangga-Alat Kantor-Mesin Ketik	808.994,00	0,00
Belanja Pemeliharaan Alat Kantor dan Rumah Tangga-Alat Kantor-Alat Reproduksi (Penggandaan)	4.015.000,00	0,00
Beban Pemeliharaan Alat Kantor dan Rumah Tangga-Alat Kantor-Alat Penyimpan Perlengkapan Kantor	0,00	15.820.000,00
Beban Pemeliharaan Alat Kantor dan Rumah Tangga-Alat Kantor-Alat Kantor Lainnya	47.600.794,00	53.755.527,00
Beban Pemeliharaan Alat Kantor dan Rumah Tangga-Alat Rumah Tangga-Mebel	26.310.500,00	24.757.000,00
Beban Pemeliharaan Alat Kantor dan Rumah Tangga-Alat Rumah Tangga-Alat Pembersih	294.639.155,00	247.691.790,00
Beban Pemeliharaan Alat Kantor dan Rumah Tangga-Alat Rumah Tangga-Alat Pendingin	65.545.718,00	35.623.700,00
Beban Pemeliharaan Alat Kantor dan Rumah Tangga-Alat Rumah Tangga-Alat Rumah Tangga Lainnya (Home Use)	168.583.084,00	363.220.895,00



## PEMERINTAH KABUPATEN SOLOK

### CATATAN ATAS LAPORAN KEUANGAN

Untuk tahun-tahun yang berakhir pada tanggal 31 Desember 2022 dan 2021

	Realisasi 2022	Realisasi 2021
Beban Pemeliharaan Alat Kantor dan Rumah Tangga-Meja dan Kursi Kerja/Rapat Pejabat-Kursi Tamu di Ruangannya	0,00	9.000.000,00
Beban Pemeliharaan Alat Studio, Komunikasi, dan Pemancar-Alat Studio-Peralatan Studio Video dan Film	10.350.000,00	19.146.120,00
Beban Pemeliharaan Alat Studio, Komunikasi, dan Pemancar-Alat Studio-Alat Studio Lainnya	9.168.500,00	40.928.925,00
Beban Pemeliharaan Alat Kedokteran dan Kesehatan-Alat Kedokteran-Alat Kedokteran Umum	0,00	6.928.600,00
Belanja Pemeliharaan Alat Kedokteran dan Kesehatan-Alat Kedokteran-Alat Kedokteran Radiodiagnostic	33.000.000,00	0,00
Belanja Pemeliharaan Alat Kedokteran dan Kesehatan-Alat Kedokteran-Alat Kedokteran Lainnya	42.916.000,00	0,00
Beban Pemeliharaan Alat Kedokteran dan Kesehatan-Alat Kedokteran-Alat Kesehatan Umum Lainnya	0,00	4.261.362,00
Beban Pemeliharaan Alat Laboratorium-Unit Alat Laboratorium-Alat Laboratorium Umum	170.620.950,00	0,00
Beban Pemeliharaan Alat Laboratorium-Unit Alat Laboratorium-Alat Laboratorium Farmasi	0,00	2.198.875.353,00
Beban Pemeliharaan Alat Laboratorium-Alat Peraga Praktik Sekolah-Alat Peraga Praktik Sekolah Bidang Studi:Kesenian	2.000.000,00	0,00
Beban Pemeliharaan Alat Laboratorium-Alat Peraga Praktik Sekolah-Alat Peraga Praktik Sekolah Bidang Studi:Olahraga	1.116.700,00	0,00
Beban Pemeliharaan Komputer-Komputer Unit-Komputer Jaringan	100.000,00	76.815.406,00
Beban Pemeliharaan Komputer-Komputer Unit-Personal Computer	420.542.035,00	296.603.380,00
Beban Pemeliharaan Komputer-Komputer Unit-Komputer Unit Lainnya	0,00	35.786.601,00
Beban Pemeliharaan Komputer-Peralatan Komputer-Peralatan Mainframe	37.693.985,00	14.513.583,00
Beban Pemeliharaan Komputer-Peralatan Komputer-Peralatan Mini Computer	1.199.999,00	3.400.000,00
Beban Pemeliharaan Komputer-Peralatan Komputer-Peralatan Personal Computer	331.326.849,00	105.145.500,00
Beban Pemeliharaan Komputer-Peralatan Komputer-Peralatan Jaringan	10.206.000,00	15.118.500,00
Beban Pemeliharaan Komputer-Peralatan Komputer-Peralatan Komputer Lainnya	30.588.728,00	199.572.486,00
Beban Pemeliharaan Alat Pengeboran-Alat Pengeboran Mesin-Bor Mesin Putar	0,00	48.950.000,00
Beban Pemeliharaan Alat Keselamatan Kerja-Alat Pelindung-Masker	2.970.000,00	2.244.000,00
Beban Pemeliharaan Alat Keselamatan Kerja-Alat Pelindung-Alat Pelindung Lainnya	9.697.500,00	0,00
Beban Pemeliharaan Alat Peraga-Alat Peraga Pelatihan dan Percontohan-Alat Peraga Pelatihan dan Percontohan Lainnya	21.645.000,00	0,00
<b>Beban Pemeliharaan Gedung dan Bangunan</b>	<b>1.773.780.275,00</b>	<b>2.515.988.643,00</b>



## PEMERINTAH KABUPATEN SOLOK

### CATATAN ATAS LAPORAN KEUANGAN

Untuk tahun-tahun yang berakhir pada tanggal 31 Desember 2022 dan 2021

	Realisasi 2022	Realisasi 2021
Beban Pemeliharaan Bangunan Gedung-Bangunan Gedung Tempat Kerja-Bangunan Gedung Kantor	481.585.344,00	635.874.482,00
Beban Pemeliharaan Bangunan Gedung-Bangunan Gedung Tempat Kerja-Bangunan Gudang	7.392.000,00	0,00
Beban Pemeliharaan Bangunan Gedung-Bangunan Gedung Tempat Kerja-Bangunan Kesehatan	66.500.604,00	0,00
Beban Pemeliharaan Bangunan Gedung-Bangunan Gedung Tempat Kerja-Bangunan Gedung Tempat Ibadah	26.976.000,00	0,00
Beban Pemeliharaan Bangunan Gedung-Bangunan Gedung Tempat Kerja-Bangunan Gedung Tempat Pendidikan	726.575.809,00	1.134.927.434,00
Beban Pemeliharaan Bangunan Gedung-Bangunan Gedung Tempat Kerja-Bangunan Gedung Tempat Olahraga	10.300.000,00	0,00
Beban Pemeliharaan Bangunan Gedung-Bangunan Gedung Tempat Kerja-Bangunan Gedung Tempat Kerja Lainnya	86.932.355,00	0,00
Beban Pemeliharaan Bangunan Gedung-Bangunan Gedung Tempat Kerja-Bangunan Parkir	37.797.480,00	0,00
Beban Pemeliharaan Bangunan Gedung-Bangunan Gedung Tempat Kerja-Taman	329.720.683,00	331.459.327,00
Beban Pemeliharaan Bangunan Gedung-Bangunan Gedung Tempat Tinggal	0,00	130.762.900,00
Beban Pemeliharaan Monumen-Candi/Tugu Peringatan/Prasasti-Candi/Tugu Peringatan/ Prasasti Lainnya	0,00	282.964.500,00
<b>Beban Pemeliharaan Jalan, Jaringan, dan Irigasi</b>	<b>3.283.795.881,00</b>	<b>1.585.832.706,00</b>
Beban Pemeliharaan Jalan dan Jembatan-Jalan-Jalan Kabupaten	2.374.999.400,00	1.047.097.000,00
Beban Pemeliharaan Bangunan Air-Bangunan Air Irigasi-Bangunan Waduk Irigasi	0,00	0,00
Beban Pemeliharaan Bangunan Air-Bangunan Air Irigasi-Bangunan Pembawa Irigasi	410.000.000,00	205.275.000,00
Beban Pemeliharaan Instalasi-Instalasi Air Bersih/Air Baku-Instalasi Air Permukaan	33.627.288,00	0,00
Beban Pemeliharaan Instalasi-Instalasi Air Bersih/Air Baku-Instalasi Air Sumber/Mata Air	40.138.264,00	0,00
Beban Pemeliharaan Instalasi-Instalasi Air Bersih/Air Baku-Instalasi Air Tanah Dangkal	0,00	2.907.800,00
Beban Pemeliharaan Instalasi-Instalasi Air Bersih/Air Baku-Instalasi Air Bersih/Air Baku Lainnya	6.665.236,00	140.885.940,00
Beban Pemeliharaan Instalasi-Instalasi Air Kotor-Instalasi Air Kotor Lainnya	66.600.000,00	0,00
Belanja Pemeliharaan Instalasi-Instalasi Pembangkit Listrik-Instalasi Pembangkit Listrik Tenaga Air (PLTA)	14.980.000,00	0,00
Beban Pemeliharaan Jaringan-Jaringan Sambungan ke Rumah	0,00	842.000,00
Beban Pemeliharaan Jaringan-Jaringan Air Minum Lainnya	0,00	1.522.000,00



# PEMERINTAH KABUPATEN SOLOK

## CATATAN ATAS LAPORAN KEUANGAN

Untuk tahun-tahun yang berakhir pada tanggal 31 Desember 2022 dan 2021

	Realisasi 2022	Realisasi 2021
Beban Pemeliharaan Jaringan-Jaringan Listrik-Jaringan Distribusi	1.875.000,00	0,00
Beban Pemeliharaan Jaringan-Jaringan Listrik-Jaringan Listrik Lainnya	334.910.693,00	170.657.966,00
Beban Pemeliharaan Jaringan-Jaringan Telepon Lainnya	0,00	16.645.000,00
<b>Beban Pemeliharaan Aset Tetap Lainnya</b>	<b>9.103.000,00</b>	<b>42.831.500,00</b>
Beban Pemeliharaan Barang Bercorak Kesenian/Kebudayaan/Olahraga-Barang Bercorak Kesenian-Alat Musik	6.363.000,00	0,00
Beban Pemeliharaan Tanaman-Tanaman-Tanaman	2.740.000,00	3.100.000,00
Beban Pemeliharaan Aset Tetap dalam Renovasi-Aset Tetap dalam Renovasi	0,00	39.731.500,00
<b>Beban Perjalanan Dinas</b>	<b>71.888.903.876,00</b>	<b>60.584.933.581,00</b>
<b>Beban Perjalanan Dinas Dalam Negeri</b>	<b>71.781.856.206,00</b>	<b>60.584.933.581,00</b>
Beban Perjalanan Dinas Biasa	33.632.570.498,00	27.694.645.296,00
Beban Perjalanan Dinas Tetap	0,00	32.780.000,00
Beban Perjalanan Dinas Dalam Kota	33.637.278.358,00	27.948.077.285,00
Beban Perjalanan Dinas Paket Meeting Dalam Kota	2.522.453.350,00	1.492.694.000,00
Beban Perjalanan Dinas Paket Meeting Luar Kota	1.989.554.000,00	3.416.737.000,00
<b>Beban Perjalanan Dinas Luar Negeri</b>	<b>107.047.670,00</b>	<b>0,00</b>
Beban Perjalanan Dinas Biasa—Luar Negeri	107.047.670,00	0,00
	<b>296.606.842.795,42</b>	<b>243.370.935.908,41</b>

Beban Barang dan Jasa – LO sebesar Rp296.606.842.795,42 berasal dari.

<b>Belanja Barang dan Jasa – LRA</b>	<b>292.694.191.354,10</b>
<b><u>Belanja Barang</u></b>	<b>104.891.980.945,00</b>
<b>Bertambah:</b>	<b>29.557.859.271,96</b>
- Utang Tahun 2022	197.462.000,00
- Persediaan Tahun 2021	12.144.906.593,11
- Reklasifikasi dari belanja modal	467.307.570,00
- Reklasifikasi dari belanja barang dan jasa selain dari belanja modal	5.774.749.536,00
- Koreksi persediaan awal	325.886.418,85
- Dana dekonsentrasi	10.647.547.154,00
<b>Berkurang:</b>	<b>(21.817.737.918,78)</b>
- Persediaan Tahun 2022	(15.316.572.561,78)
- Reklasifikasi belanja barang ke aset	(6.113.403.521,00)
- Reklasifikasi Belanja Barang dan jasa ke persediaan	(387.761.836,00)
<b>Beban Barang</b>	<b>112.632.102.298,18</b>
<b><u>Belanja Jasa</u></b>	<b>104.091.630.473,10</b>
<b>Bertambah:</b>	<b>334.676.433,52</b>
Utang Tahun 2022	43.043.949,00
Reklasifikasi dari selain belanja modal	2.925.000,00
Asuransi dibayar dimuka Tahun 2021	56.507.484,52
Dana dekonsentrasi	232.200.000,00
<b>Berkurang:</b>	<b>(4.065.027.825,38)</b>
Utang belanja jasa Tahun 2021	(24.775.000,00)
Asuransi dibayar dimuka 2022	(180.214.818,48)
Reklasifikasi belanja jasa ke Aset	(3.860.038.006,90)



## PEMERINTAH KABUPATEN SOLOK

### CATATAN ATAS LAPORAN KEUANGAN

Untuk tahun-tahun yang berakhir pada tanggal 31 Desember 2022 dan 2021

<b>Beban Jasa</b>	<b>100.361.279.081,24</b>
<b><u>Belanja Pemeliharaan</u></b>	<b>11.891.456.440,00</b>
<b>Berkurang:</b>	<b>(166.898.900,00)</b>
Reklasifikasi belanja jasa ke aset	(165.468.900,00)
Reklasifikasi belanja jasa ke persediaan	(1.430.000,00)
<b>Beban Pemeliharaan</b>	<b>11.724.557.540,00</b>
<b><u>Belanja Perjalanan Dinas</u></b>	<b>71.819.123.496,00</b>
<b>Bertambah:</b>	<b>69.780.380,00</b>
Dana Dekonsentrasi	69.780.380,00
<b>Beban Perjalanan Dinas</b>	<b>71.888.903.876,00</b>
<b>Beban Barang dan Jasa - LO</b>	<b>296.602.842.795,42</b>

#### 5.4.2.a.3 Beban Hibah

	<b>Realisasi 2022</b>	<b>Realisasi 2021</b>
<b>Beban Hibah</b>	<b>17.941.029.859,00</b>	<b>15.483.754.647,00</b>

Beban Hibah - LO Tahun 2022 dan 2021 masing-masing adalah sebesar Rp17.941.029.859,00 dan Rp15.483.754.647,00 terdiri dari.

	<b>Realisasi 2022</b>	<b>Realisasi 2021</b>
<b>Beban Hibah</b>	<b>17.941.029.859,00</b>	<b>15.483.754.647,00</b>
<b>Beban Hibah kepada Pemerintah Daerah Lainnya</b>	<b>50.000.000,00</b>	<b>0,00</b>
Beban Hibah Uang kepada Pemerintah Daerah Lainnya.	50.000.000,00	0,00
<b>Beban Hibah kepada Badan, Lembaga, Organisasi Kemasyarakatan yang Berbadan Hukum Indonesia</b>	<b>10.181.909.500,00</b>	<b>15.483.754.647,00</b>
Beban Hibah Uang kepada Badan dan Lembaga yang Bersifat Nirlaba, Sukarela dan Sosial yang Dibentuk Berdasarkan Peraturan Perundang-Undangan.	498.020.000,00	0,00
Beban Hibah Uang kepada Badan dan Lembaga Nirlaba, Sukarela dan Sosial yang Telah Memiliki Surat Keterangan Terdaftar	9.683.889.500,00	0,00
Beban Hibah Barang kepada Badan dan Lembaga Nirlaba, Sukarela dan Sosial yang Telah Memiliki Surat Keterangan Terdaftar	0,00	0,00
<b>Beban Hibah kepada Badan dan Lembaga Nirlaba, Sukarela Bersifat Sosial Kemasyarakatan</b>	<b>6.833.091.900,00</b>	<b>4.933.271.547,00</b>
Beban Hibah Uang kepada Badan dan Lembaga Nirlaba, Sukarela Bersifat Sosial Kemasyarakatan	5.816.476.000,00	4.301.949.547,00
Beban Hibah Jasa kepada Badan dan Lembaga Nirlaba, Sukarela Bersifat Sosial Kemasyarakatan	1.016.615.900,00	631.322.000,00
<b>Beban Hibah kepada Badan, Lembaga, Organisasi Kemasyarakatan yang Berbadan Hukum Indonesia</b>	<b>0,00</b>	<b>9.675.750.000,00</b>
Beban Hibah Uang kepada Badan dan Lembaga Nirlaba, Sukarela dan Sosial yang Telah Memiliki Surat Keterangan Terdaftar	0,00	9.620.750.000,00



## PEMERINTAH KABUPATEN SOLOK

### CATATAN ATAS LAPORAN KEUANGAN

Untuk tahun-tahun yang berakhir pada tanggal 31 Desember 2022 dan 2021

	Realisasi 2022	Realisasi 2021
Beban Hibah Uang kepada Badan dan Lembaga Nirlaba, Sukarela Bersifat Sosial Kemasyarakatan	0,00	55.000.000,00
<b>Beban Hibah Bantuan Keuangan kepada Partai Politik</b>	<b>876.028.459,00</b>	<b>874.733.100,00</b>
Beban Hibah berupa Bantuan Keuangan kepada Partai Politik	876.028.459,00	874.733.100,00
	<b>17.941.029.859,00</b>	<b>15.483.754.647,00</b>

Beban Hibah – LO sebesar Rp17.941.029.859,00 berasal dari.

<b>Belanja Hibah– LRA</b>	<b>15.986.114.520,00</b>
<b>Bertambah:</b>	<b>1.954.915.339,00</b>
- Utang 2022	1.295.339,00
- Dana Dekonsentrasi Tahun 2021	1.953.620.000,00
<b>Berkurang:</b>	<b>(0,00)</b>
<b>Beban Hibah - LO</b>	<b>17.941.029.859,00</b>

Beban Hibah yang berasal dari Dana Dekonsentrasi dan Tugas Pembantuan sebesar Rp1.953.620.000,00, dapat dilihat pada **Lampiran XXIV**.

#### 5.4.2.a.4 Beban Bantuan Sosial

	Realisasi 2022	Realisasi 2021
<b>Beban Bantuan Sosial</b>	<b>503.078.500,00</b>	<b>0,00</b>

Beban Bantuan Sosial - LO Tahun 2022 dan 2021 masing-masing adalah sebesar Rp503.078.500,00 dan Rp0,00 terdiri dari.

	Realisasi 2022	Realisasi 2021
<b>Beban Bantuan Sosial Kepada Masyarakat</b>	<b>503.078.500,00</b>	<b>0,00</b>

Beban Bantuan Sosial Tahun 2022 sebesar Rp503.078.500,00 merupakan bantuan berupa bahan makanan pokok yang diberikan kepada masyarakat merupakan realisasi belanja wajib perlindungan sosial dalam rangka penanganan dampak inflasi pada Dinas Koperasi, Usaha Kecil Menengah, Perindustrian dan Perdagangan.

#### 5.4.2.a.5 Beban Penyisihan Piutang

	Realisasi 2022	Realisasi 2021
<b>Beban Penyisihan Piutang</b>	<b>845.463.143,64</b>	<b>804.973.407,05</b>

Beban Penyisihan Piutang - LO Tahun 2022 dan 2021 masing-masing adalah sebesar Rp845.463.143,64 dan Rp804.973.407,05, terdiri dari.

	Realisasi 2022	Realisasi 2021
<b>Beban penyisihan piutang</b>	<b>845.463.143,64</b>	<b>804.973.407,05</b>
Beban penyisihan piutang pajak daerah	834.814.119,80	820.321.824,80
Beban penyisihan piutang retribusi daerah	30.254.458,98	8.595.600,00





## PEMERINTAH KABUPATEN SOLOK

### CATATAN ATAS LAPORAN KEUANGAN

Untuk tahun-tahun yang berakhir pada tanggal 31 Desember 2022 dan 2021

	Realisasi 2022	Realisasi 2021
Beban penyisihan piutang lainnya	0,00	(101.717,50)
Beban penyisihan piutang Lain-Lain PAD yang Sah	(19.605.435,14)	(23.842.300,25)
	<b>845.463.143,64</b>	<b>804.973.407,05</b>

Beban Penyisihan Piutang – LO sebesar Rp845.463.143,64 berasal dari selisih penyisihan piutang Tahun 2022 sebesar Rp20.575.948.704,73 dengan Penyisihan Piutang Tahun 2021 sebesar Rp19.730.485.561,09.

#### 5.4.2.b Beban Penyusutan dan Amortisasi

	Realisasi 2022	Realisasi 2021
<b>Beban Penyusutan dan Amortisasi</b>	<b>86.144.469.355,65</b>	<b>102.614.776.793,83</b>

Beban Penyusutan dan Amortisasi - LO Tahun 2022 dan 2021 masing-masing adalah sebesar Rp86.144.469.355,65 dan Rp102.614.776.793,83, terdiri atas.

	Realisasi 2022	Realisasi 2021
<b>Beban penyusutan Peralatan dan Mesin</b>	<b>39.328.585.560,45</b>	<b>59.755.671.902,70</b>
<b>Beban penyusutan Alat Besar</b>	<b>2.348.383.614,11</b>	<b>2.174.582.881,97</b>
Beban penyusutan Alat Besar Darat	2.250.687.564,40	2.041.692.739,40
Beban Penyusutan Alat Bantu	97.696.049,71	132.890.142,57
<b>Beban Penyusutan Alat Angkutan</b>	<b>5.183.027.493,85</b>	<b>4.768.282.623,82</b>
Beban Penyusutan Alat Angkutan Darat Bermotor	4.969.697.043,85	4.468.460.961,32
Alat Angkutan Darat Tak Bermotor	60.505.000,00	6.407.000,00
Beban Penyusutan Alat Angkutan Apung Bermotor	152.825.450,00	293.414.662,50
<b>Beban Penyusutan Alat Bengkel dan Alat Ukur</b>	<b>309.325.914,24</b>	<b>327.402.492,88</b>
Beban Penyusutan Alat Bengkel Bermesin	15.913.411,30	16.835.911,20
Beban Penyusutan Alat Bengkel Tak Bermesin	52.768.837,87	57.380.815,53
Beban Penyusutan Alat Ukur	240.643.665,07	253.185.766,15
<b>Beban Penyusutan Alat Pertanian</b>	<b>132.299.310,13</b>	<b>107.689.172,50</b>
Beban Penyusutan Alat Pengolahan	132.299.310,13	107.689.172,50
<b>Beban Penyusutan Alat Kantor dan Rumah Tangga</b>	<b>6.971.153.873,69</b>	<b>7.747.961.636,65</b>
Beban Penyusutan Alat Kantor	2.063.916.976,56	1.984.692.111,87
Beban Penyusutan Alat Rumah Tangga	4.438.684.547,13	5.130.418.672,98
Beban Penyusutan Meja dan Kursi Kerja/Rapat Pejabat	468.552.350,00	632.850.851,80
<b>Beban Penyusutan Alat Studio, Komunikasi, dan Pemancar</b>	<b>1.026.940.942,68</b>	<b>1.894.522.715,04</b>
Beban Penyusutan Alat Studio	512.934.807,48	556.711.816,61
Beban Penyusutan Alat Komunikasi	355.764.713,20	1.040.918.655,83
Beban Penyusutan Peralatan Pemancar	158.241.422,00	296.892.242,60
<b>Beban Penyusutan Alat Kedokteran dan Kesehatan</b>	<b>9.817.475.514,81</b>	<b>28.686.795.828,26</b>
Beban Penyusutan Alat Kedokteran	9.670.213.774,81	28.581.105.418,26



## PEMERINTAH KABUPATEN SOLOK

### CATATAN ATAS LAPORAN KEUANGAN

Untuk tahun-tahun yang berakhir pada tanggal 31 Desember 2022 dan 2021

	Realisasi 2022	Realisasi 2021
Beban Penyusutan Alat Kesehatan Umum	147.261.740,00	105.690.410,00
<b>Beban Penyusutan Alat Laboratorium</b>	<b>2.660.944.458,64</b>	<b>5.196.300.920,53</b>
Beban Penyusutan Unit Alat Laboratorium	2.029.703.262,17	4.449.951.494,64
Beban Penyusutan Unit Alat Laboratorium Nuklir	12.903.034,77	14.663.521,64
Beban Penyusutan Alat Peraga Praktik Sekolah	360.712.734,58	466.644.068,25
Beban Penyusutan Alat Laboratorium Fisika/Nuklir/Elektronika	12.863.209,55	13.532.372,09
Beban Penyusutan Alat Proteksi Radiasi/Proteksi Lingkungan	1.429.000,00	1.429.000,00
Beban Penyusutan Radiation Application and Non Destructive Testing Laboratory Lainnya	4.895.000,00	4.895.000,00
Beban Penyusutan Alat Laboratorium Lingkungan Hidup	177.228.379,98	182.869.144,85
Beban Penyusutan Peralatan Laboratorium Hidrodinamika	61.209.837,59	62.316.319,06
<b>Beban Penyusutan Alat Persenjataan</b>	<b>79.756.420,25</b>	<b>75.676.456,20</b>
Beban Penyusutan Non Senjata Api	16.037.500,00	12.184.900,00
Beban Penyusutan Alat Kepolisian Lainnya	63.718.920,25	63.491.556,20
<b>Beban Penyusutan Komputer</b>	<b>10.474.398.046,87</b>	<b>8.438.260.113,85</b>
Beban Penyusutan Komputer Unit	8.368.447.960,16	5.711.304.686,36
Beban Penyusutan Peralatan Komputer	2.105.950.086,71	2.726.955.427,49
<b>Beban Penyusutan Alat Keselamatan Kerja</b>	<b>56.827.890,08</b>	<b>52.396.161,00</b>
Beban Penyusutan Alat Pelindung	11.490.600,00	0,00
Beban Penyusutan Alat SAR	44.221.740,08	52.396.161,00
Beban Penyusutan Alat Kerja Penerbangan	1.115.550,00	0,00
<b>Beban Penyusutan Rambu-Rambu</b>	<b>241.851.269,43</b>	<b>285.800.900,00</b>
Beban Penyusutan Rambu-Rambu Lalu Lintas Darat	241.851.269,43	285.800.900,00
<b>Beban Penyusutan Peralatan Olahraga</b>	<b>26.200.811,67</b>	<b>0,00</b>
Beban Penyusutan Peralatan Olahraga	26.200.811,67	0,00
<b>Beban Penyusutan Gedung dan Bangunan</b>	<b>15.614.069.377,00</b>	<b>19.219.141.243,74</b>
<b>Beban Penyusutan Bangunan Gedung</b>	<b>15.279.384.770,07</b>	<b>18.931.923.858,34</b>
Beban penyusutan Bangunan Gedung Tempat Kerja	14.558.615.945,97	18.157.848.291,88
Beban Penyusutan Bangunan Gudang Tempat Tinggal	720.768.824,10	774.075.566,46
<b>Beban Penyusutan Monumen</b>	<b>34.478.446,14</b>	<b>34.624.145,22</b>
Beban Penyusutan Candi/Tugu Peringatan/ Prasasti	34.478.446,14	34.624.145,22
<b>Beban Penyusutan Bangunan Menara</b>	<b>20.292.000,00</b>	<b>16.442.999,84</b>
Beban Penyusutan Bangunan Menara Perambuan	20.292.000,00	16.442.999,84
<b>Beban Penyusutan Tugu Titik Kontrol/Pasti</b>	<b>279.914.160,79</b>	<b>236.150.240,34</b>
Beban Penyusutan Tugu/Tanda Batas	279.914.160,79	236.150.240,34
<b>Beban Penyusutan Jalan, Jaringan dan Irigasi</b>	<b>30.302.590.333,96</b>	<b>22.673.300.781,02</b>
<b>Beban Penyusutan Jalan dan Jembatan</b>	<b>22.166.930.067,78</b>	<b>13.854.820.918,67</b>
Beban Penyusutan Jalan	20.761.017.703,32	12.598.353.519,37
Beban Penyusutan Jembatan	1.405.912.364,46	1.256.467.399,30



## PEMERINTAH KABUPATEN SOLOK

### CATATAN ATAS LAPORAN KEUANGAN

Untuk tahun-tahun yang berakhir pada tanggal 31 Desember 2022 dan 2021

	Realisasi 2022	Realisasi 2021
<b>Beban Penyusutan Bangunan Air</b>	<b>6.977.402.285,70</b>	<b>7.895.025.261,38</b>
Beban Penyusutan Bangunan Air Irigasi	5.494.337.907,73	5.310.083.920,57
Beban Penyusutan Bangunan Pengaman	1.072.577.497,50	1.163.281.453,10
Beban Penyusutan Bangunan Pengembangan Sumber Air dan Air Tanah	249.588.645,18	247.540.345,18
Beban Penyusutan Bangunan Air Bersih/AirBaku	119.331.478,03	1.137.540.790,27
Beban Penyusutan Bangunan Air Kotor	41.566.757,26	36.578.752,26
<b>Beban Penyusutan Instalasi</b>	<b>829.766.515,49</b>	<b>687.797.877,08</b>
Beban Penyusutan Instalasi Air Bersih/Air Baku	62.501.730,07	29.769.765,25
Beban Penyusutan Instalasi Air Kotor	94.825.194,34	90.591.920,75
Beban Penyusutan Instalasi Pengolahan Sampah	49.800.000,00	0,00
Beban Penyusutan Instalasi Pembangkit Listrik	111.188.994,25	43.535.594,25
Beban Penyusutan Instalasi Gardu Listrik	511.450.596,83	523.900.596,83
<b>Beban Penyusutan Jaringan</b>	<b>328.491.464,99</b>	<b>235.656.723,89</b>
Beban Penyusutan Jaringan Air Minum	214.730.370,59	209.077.991,16
Beban Penyusutan Jaringan Listrik	97.748.014,13	11.547.669,13
Beban Penyusutan Jaringan Telepon	16.013.080,27	15.031.063,60
<b>Beban Penyusutan Aset Lainnya</b>	<b>759.456.084,24</b>	<b>884.742.866,37</b>
Beban Penyusutan Kemitraan dengan Pihak Ketiga	122.250.000,00	122.250.000,00
Beban Penyusutan Aset kondisi rusak berat	637.206.084,24	762.492.866,37
<b>Beban Amortisasi Aset Tidak Berwujud</b>	<b>139.768.000,00</b>	<b>81.920.000,00</b>
<b>Beban Amortisasi Aset Tidak Berwujud</b>	<b>139.768.000,00</b>	<b>81.920.000,00</b>
Beban Amortisasi Aset Tidak Berwujud	139.768.000,00	81.920.000,00
	<b>86.144.469.355,65</b>	<b>102.614.776.793,83</b>

Beban Penyusutan per SKPD dapat dilihat pada **Lampiran XXVI**.

#### 5.4.2.b Beban Tak Terduga

	Realisasi 2022	Realisasi 2021
<b>Beban Tak Terduga</b>	<b>562.885.000,00</b>	<b>5.134.477.993,00</b>

Beban Tak Terduga Tahun 2022 dan 2021 adalah sebesar Rp562.885.000,00 dan Rp5.134.477.993,00.

#### 5.4.2.c. Beban Transfer

	Realisasi 2022	Realisasi 2021
<b>Beban Transfer</b>	<b>142.071.269.704,21</b>	<b>150.928.488.623,26</b>

Beban Transfer - LO Tahun 2022 dan 2021 masing-masing adalah sebesar Rp142.071.269.704,21 dan Rp150.928.488.623,26 terdiri dari.



## PEMERINTAH KABUPATEN SOLOK

### CATATAN ATAS LAPORAN KEUANGAN

Untuk tahun-tahun yang berakhir pada tanggal 31 Desember 2022 dan 2021

	Realisasi 2022	Realisasi 2021
Beban Transfer	142.071.269.704,21	150.928.488.623,26

Beban Transfer - LO terdiri dari.

	Realisasi 2022	Realisasi 2021
<b>Beban Bagi Hasil kepada Provinsi/Kabupaten/Kota dan Pemerintahan Desa</b>	<b>3.267.145.704,21</b>	<b>3.101.895.323,26</b>
Beban Bagi Hasil Pajak Daerah Kepada Pemerintahan Desa/Nagari	2.230.867.691,00	2.026.369.623,00
Beban Bagi Hasil Retribusi Daerah Kepada Pemerintahan Desa/Nagari	1.036.278.013,21	1.075.525.700,26
<b>Beban Bagi Hasil kepada Provinsi/Kabupaten/Kota dan Pemerintahan Desa dan Partai Politik</b>	<b>138.804.124.000,00</b>	<b>147.826.593.300,00</b>
Beban Bantuan Keuangan Umum Daerah Provinsi atau Kabupaten/Kota ke Desa	138.804.124.000,00	147.826.593.300,00
	<b>142.071.269.704,21</b>	<b>150.928.488.623,26</b>

Beban Transfer – LO sebesar Rp142.071.269.704,21 berasal dari.

Belanja Transfer– LRA	142.302.783.556,00
Bertambah:	985.264.675,42
- Utang Belanja Transfer Tahun 2022	985.264.675,42
Berkurang:	(1.216.778.527,21)
- Utang Tahun 2021	(1.216.778.527,21)
Beban Transfer- LO	<b>142.071.269.704,21</b>

#### 5.4.3 Surplus/Defisit dari Operasi

	Realisasi 2022	Realisasi 2021
Surplus/Defisit dari Operasi	70.587.678.488,56	157.249.907.937,81

#### 5.4.4 Surplus/Defisit LO

	Realisasi 2022	Realisasi 2021
Surplus/Defisit LO	70.587.678.488,56	157.249.907.937,81



## PEMERINTAH KABUPATEN SOLOK

### CATATAN ATAS LAPORAN KEUANGAN

Untuk tahun-tahun yang berakhir pada tanggal 31 Desember 2022 dan 2021

#### 5.5. PENJELASAN POS-POS LAPORAN ARUS KAS

Laporan Arus Kas bertujuan memberikan informasi mengenai sumber, penggunaan, perubahan kas dan setara kas selama satu periode akuntansi dan saldo kas dan setara kas pada tanggal pelaporan.

Laporan Arus Kas berguna sebagai indikator jumlah arus kas dimasa yang akan datang dan untuk menilai kecermatan atas taksiran arus kas yang telah dibuat sebelumnya. Semua transaksi terkait arus kas tersebut kemudian diklasifikasikan ke dalam aktivitas operasi, aktivitas investasi, aktivitas pendanaan, dan aktivitas transitoris. Laporan Arus Kas menjadi alat pertanggungjawaban arus kas masuk dan arus kas keluar selama periode pelaporan.

Laporan Arus Kas disusun berdasarkan data penerimaan dan pengeluaran kas pada Rekening Kas Umum Daerah (RKUD). Data arus kas masuk berdasarkan kas yang diterima pada Rekening Kas Umum Daerah, rekening BLUD Puskesmas, rekening BLUD RSUD, Rekening BOS, Rekening Desa/Nagari, dan Rekening BOP PAUD yang merupakan bagian dari rekening kas daerah. Dibandingkan dengan LRA terdapat perbedaan antara jumlah belanja yang tertera pada LAK, hal ini disebabkan adanya perbedaan dasar pencatatan. Untuk LRA berdasarkan SPJ, sementara untuk LAK berdasarkan SP2D yang dicairkan. Hal ini terlihat pada uraian sebagai berikut.

	31 Desember 2022
Jumlah Pengeluaran pada LRA	1.234.314.965.505,26
Jumlah Pengeluaran pada LAK	1.226.261.296.890,66
<b>Selisih</b>	<b>8.053.668.614,60</b>

Selisih Pengeluaran LRA dengan Pengeluaran LAK sebesar Rp8.053.668.614,60. Perbedaan Pengeluaran LRA dengan pengeluaran LAK sebesar Rp8.053.668.614,60 merupakan selisih antara Ganti Uang (GU) Nihil Tahun 2022 sebesar Rp10.400.021.084,00 dengan jumlah *Contra Post* dan Dana BOP PAUD TA 2022 dengan jumlah sebesar Rp2.346.352.469,40, dengan rincian.

1. *Contra Post* TA 2022 yang disetorkan oleh Bendahara Pengeluaran/Pembantu ke RKUD pada Tahun 2022 sebesar Rp2.294.185.605,40;
2. *Contra Post* TA 2022 yang disetorkan oleh Bendahara BLUD ke Rekening Kas BLUD sebesar Rp393.823,00;
3. Dana BOP PAUD TA 2022 yang disetor ke RKUD pada Tahun 2022 sebesar Rp20.534.500,00;
4. Dana BOP PAUD TA 2022 yang disetor ke RKUD pada Tahun 2023 sebesar Rp30.898.000,00; dan
5. *Contra Post* TA 2022 yang disetorkan oleh Bendahara Pengeluaran Pembantu Dinas Pemberdayaan Masyarakat dan Nagari pada Tahun 2023 sebesar Rp340.541,00

SiLPA pada Laporan Realisasi Anggaran adalah sebesar Rp65.528.593.363,49 sama dengan saldo akhir Kas pada Laporan Arus Kas yaitu sebesar Rp65.528.593.363,49.



## PEMERINTAH KABUPATEN SOLOK

### CATATAN ATAS LAPORAN KEUANGAN

Untuk tahun-tahun yang berakhir pada tanggal 31 Desember 2022 dan 2021

#### 5.5.1 Arus Kas dari Aktivitas Operasi

Arus Kas dari Aktivitas Operasi per 31 Desember 2022 dan 2021 sebesar Rp153.962.938.957,38 dan Rp199.438.831.941,73 terdiri dari.

	Realisasi 2022	Realisasi 2021
Arus Kas dari Aktivitas Operasi	153.962.938.957,38	199.438.831.941,73

##### 5.5.1.1. Arus Masuk Kas

Arus Masuk Kas per 31 Desember 2022 dan 2021 sebesar Rp1.198.495.577.973,43 dan Rp1.215.972.681.611,31 terdiri dari.

	Realisasi 2022	Realisasi 2021
Arus Masuk Kas	1.198.495.577.973,43	1.215.972.681.611,31

Jumlah Arus Masuk Kas per 31 Desember 2022 dan 2021 terdiri dari.

	Realisasi 2022	Realisasi 2021
<b>Arus Masuk Kas</b>		
Penerimaan Pajak Daerah	22.102.655.043,00	20.591.502.277,00
Penerimaan Retribusi Daerah	3.387.964.817,00	2.635.376.295,00
Penerimaan Hasil Pengelolaan Kekayaan Daerah yang Dipisahkan	7.509.250.083,00	6.118.169.476,00
Penerimaan Lain-lain PAD yang Sah	53.803.068.535,43	46.176.207.342,31
Penerimaan Dana Bagi	19.953.456.302,00	20.290.287.634,00
Penerimaan Dana Alokasi Umum	652.700.040.428,00	654.499.415.000,00
Penerimaan Dana Alokasi Khusus	287.762.936.651,00	231.830.854.220,00
Penerimaan Dana Otonomi Khusus	0,00	0,00
Penerimaan Dana Insentif Daerah	6.706.681.000,00	40.029.310.000,00
Penerimaan Dana Desa	71.976.339.000,00	81.257.319.000,00
Penerimaan Pendapatan Bagi Hasil Pajak	65.243.186.114,00	56.056.002.367,00
Penerimaan Bantuan Keuangan	7.350.000.000,00	0,00
Penerimaan Hibah	0,00	56.488.238.000,00
Penerimaan Dana Darurat	0,00	0,00
Penerimaan Lainnya	0,00	0,00
Penerimaan dari Pendapatan Luar Biasa	0,00	0,00
<b>Jumlah Arus Masuk Kas</b>	<b>1.198.495.577.973,43</b>	<b>1.215.972.681.611,31</b>



**PEMERINTAH KABUPATEN SOLOK****CATATAN ATAS LAPORAN KEUANGAN**

Untuk tahun-tahun yang berakhir pada tanggal 31 Desember 2022 dan 2021

**5.5.1.2. Arus Keluar Kas**

Arus Keluar Kas per 31 Desember 2022 dan 2021 sebesar Rp1.044.532.639.016,05 dan Rp1.016.533.849.669,58 terdiri dari.

	Realisasi 2021	Realisasi 2021
Arus Keluar Kas	1.044.532.639.016,05	1.016.533.849.669,58

Jumlah Arus Keluar Kas per 31 Desember 2022 dan 2021 terdiri dari.

	Realisasi 2022	Realisasi 2021
Arus Keluar Kas		
Pembayaran Pegawai	600.370.130.902,95	616.923.750.150,00
Pembayaran Barang	289.833.705.937,10	234.280.412.088,78
Pembayaran Bunga	0,00	0,00
Pembayaran Subsidi	0,00	0,00
Pembayaran Hibah	10.960.055.120,00	10.550.483.100,00
Pembayaran Bantuan Sosial	503.078.500,00	0,00
Pembayaran Tak Terduga	562.885.000,00	4.154.477.993,00
Pembayaran Bagi Hasil	3.498.659.556,00	2.798.133.037,80
Pembayaran Bantuan Keuangan	138.804.124.000,00	147.826.593.300,00
Pembayaran Kejadian Luar Biasa	0,00	0,00
Jumlah Arus Keluar Kas	1.044.532.639.016,05	1.016.533.849.669,58

**5.5.2 Arus Kas dari Aktivitas Investasi**

Arus Kas dari Aktivitas Investasi per 31 Desember 2022 dan 2021 sebesar (Rp181.697.301.704,61) dan (Rp135.175.641.431,62) terdiri dari.

	Realisasi 2022	Realisasi 2021
Arus Kas dari Aktivitas Investasi	(181.697.301.704,61)	(135.175.641.431,62)

Arus Kas dari Aktivitas Investasi, mencerminkan penerimaan dan pengeluaran kas bruto dalam rangka perolehan dan pelepasan sumber daya ekonomi yang bertujuan untuk meningkatkan dan mendukung pelayanan pemerintah kepada masyarakat dimasa yang akan datang.

**5.5.2.1. Arus Masuk Kas**

Arus Masuk Kas per 31 Desember 2022 dan 2021 sebesar Rp31.356.170,00 dan Rp333.839.383,00 terdiri dari.

	Realisasi 2022	Realisasi 2021
Arus Masuk Kas	31.356.170,00	333.839.383,00

Jumlah Arus Masuk Kas per 31 Desember 2022 dan 2021 terdiri dari.



## PEMERINTAH KABUPATEN SOLOK

### CATATAN ATAS LAPORAN KEUANGAN

Untuk tahun-tahun yang berakhir pada tanggal 31 Desember 2022 dan 2021

	Realisasi 2022	Realisasi 2021
<b>Arus Masuk Kas</b>		
Pencairan Dana Cadangan	0,00	0,00
Penjualan atas Tanah	0,00	0,00
Penjualan atas Peralatan dan Mesin	0,00	211.845.800,00
Penjualan atas Gedung dan Bangunan	31.356.170,00	121.993.583,00
Penjualan atas Jalan Irigasi dan Jaringan	0,00	0,00
Penjualan Aset Tetap	0,00	0,00
Penjualan Aset Lainnya	0,00	0,00
Hasil Penjualan Kekayaan Daerah yang Dipisahkan	0,00	0,00
Penerimaan Penjualan Investasi Non Permanen	0,00	0,00
<b>Jumlah Arus Masuk Kas</b>	<b>31.356.170,00</b>	<b>333.839.383,00</b>

#### 5.5.2.2. Arus Keluar Kas

Arus Keluar Kas per 31 Desember 2022 dan 2021 sebesar Rp181.728.657.874,61 dan Rp135.509.480.814,62 terdiri dari.

	Realisasi 2022	Realisasi 2021
<b>Arus Keluar Kas</b>	<b>181.728.657.874,61</b>	<b>135.509.480.814,62</b>

Jumlah Arus Keluar Kas per 31 Desember 2022 dan 2021 terdiri dari.

	Realisasi 2022	Realisasi 2021
<b>Arus Keluar Kas</b>		
Pembentukan Dana Cadangan	0,00	0,00
Perolehan Tanah	0,00	0,00
Perolehan Peralatan dan Mesin	41.627.605.895,40	63.714.190.971,00
Perolehan Gedung dan Bangunan	40.131.208.417,21	15.764.115.371,62
Perolehan Jalan Irigasi dan Jaringan	96.949.359.942,00	52.370.043.748,00
Perolehan Aset Tetap Lainnya	3.020.483.620,00	3.661.130.724,00
Perolehan Aset Lainnya	0,00	0,00
Penyertaan Modal Pemerintah Daerah	0,00	0,00
Pengeluaran Pembelian Investasi Non Permanen	0,00	0,00
<b>Jumlah Arus Keluar Kas</b>	<b>181.728.657.874,61</b>	<b>135.509.480.814,62</b>

#### 5.5.3 Arus Kas dari Aktivitas Pendanaan

Arus Kas dari Aktivitas Pendanaan per 31 Desember 2022 dan 2021 sebesar Rp40.001.000,00 dan Rp25.259.000,00 terdiri dari.

	Realisasi 2022	Realisasi 2021
<b>Arus Kas dari Aktivitas Pendanaan</b>	<b>40.001.000,00</b>	<b>25.259.000,00</b>



## PEMERINTAH KABUPATEN SOLOK

### CATATAN ATAS LAPORAN KEUANGAN

Untuk tahun-tahun yang berakhir pada tanggal 31 Desember 2022 dan 2021

#### 5.5.3.1. Arus Masuk Kas

Arus Masuk Kas per 31 Desember 2022 dan 2021 sebesar Rp40.001.000,00 dan Rp25.259.000,00 terdiri dari:

	Realisasi 2022	Realisasi 2021
Arus Masuk Kas	40.001.000,00	25.259.000,00

Jumlah Arus Masuk Kas per 31 Desember 2022 dan 2021 terdiri dari.

	Realisasi 2022	Realisasi 2021
Arus Masuk Kas		
Pinjaman Dalam Negeri – Pemerintah Pusat	0.00	0.00
Pinjaman Dalam Negeri – Pemerintah Daerah Lainnya	0.00	0.00
Pinjaman Dalam Negeri – Lembaga Keuangan Bank	0.00	0.00
Pinjaman Dalam Negeri – Lembaga Keuangan Bukan Bank	0.00	0.00
Pinjaman Dalam Negeri – Obligasi	0.00	0.00
Pinjaman Dalam Negeri – Lainnya	0.00	0.00
Penerimaan Kembali Pinjaman kepada Perusahaan Negara	0.00	0.00
Penerimaan Kembali Pinjaman kepada Perusahaan Daerah	0.00	0.00
Penerimaan Kembali Pinjaman kepada Pemerintah Daerah Lainnya	0.00	0.00
Penerimaan Kembali Pinjaman <i>Revolving</i>	32.601.000,00	25.259.000,00
Penerimaan Kembali Penyertaan Modal (P2KU)	7.400.000,00	0.00
Pencairan Dana Cadangan	0.00	0.00
Hasil Penjualan Kekayaan Daerah yang Dipisahkan	0.00	0.00
Jumlah Arus Masuk Kas	40.001.000,00	25.259.000,00

Arus Masuk Kas dari Aktivitas Pendanaan Tahun 2022 adalah penerimaan kembali pinjaman/pokok *revolving* sebesar Rp32.601.000,00 dan penerimaan kembali pinjaman P2KU Rp7.400.000,00 .

#### 5.3.2. Arus Keluar Kas

Arus Keluar Kas per 31 Desember 2022 dan 2021 sebesar Rp0,00 dan Rp0,00 terdiri dari:

	Realisasi 2022	Realisasi 2021
Arus Keluar Kas	0,00	0,00
Pembayaran Pokok Pinjaman Dalam Negeri - Pemerintah Pusat	0,00	0,00
Pembayaran Pokok Pinjaman Dalam Negeri - Pemerintah Daerah Lainnya	0,00	0,00
Pembayaran Pokok Pinjaman Dalam Negeri - Lembaga Keuangan Bank	0,00	0,00
Pembayaran Pokok Pinjaman Dalam Negeri - Lembaga Keuangan Bukan Bank	0,00	0,00



## PEMERINTAH KABUPATEN SOLOK

### CATATAN ATAS LAPORAN KEUANGAN

Untuk tahun-tahun yang berakhir pada tanggal 31 Desember 2022 dan 2021

	Realisasi 2022	Realisasi 2021
Pembayaran Pokok Pinjaman Dalam Negeri - Obligasi	0,00	0,00
Pembayaran Pokok Pinjaman Dalam Negeri - Lainnya	0,00	0,00
Pemberian Pinjaman kepada Perusahaan Negara	0,00	0,00
Pemberian Pinjaman kepada Perusahaan Daerah	0,00	0,00
Pemberian Pinjaman kepada Pemerintah Daerah lainnya	0,00	0,00
Penyertaan Modal Pemerintah Daerah	0,00	0,00
Pembentukan Dana Cadangan	0,00	0,00
<b>Jumlah Arus Keluar Kas</b>	<b>0,00</b>	<b>0,00</b>

Arus Keluar Kas dari Aktivitas Pendanaan Tahun 2022 sebesar Rp0,00 karena Tahun 2022 tidak ada pengeluaran untuk penyertaan modal.

#### 5.5.4 Arus Kas dari Aktivitas Transitoris

Arus Kas dari Aktivitas Transitoris per 31 Desember 2022 dan 2021 sebesar (Rp8.054.528.253,60) dan (Rp8.164.991.832,00) terdiri dari:

	Realisasi 2022	Realisasi 2021
<b>Arus Kas dari Aktivitas Transitoris</b>	<b>(8.054.528.253,60)</b>	<b>(8.164.991.832,00)</b>

##### 5.5.4.1. Arus Masuk Kas

Arus Masuk Kas per 31 Desember 2022 dan 2021 sebesar Rp7.460.993.068,40 dan Rp32.135.492.606,00 terdiri dari:

	Realisasi 2022	Realisasi 2021
<b>Arus Masuk Kas</b>	<b>7.460.993.068,40</b>	<b>32.135.492.606,00</b>

Jumlah Arus Masuk Kas per 31 Desember 2022 dan 2021 terdiri dari:

	Realisasi 2022	Realisasi 2021
<b>Arus Masuk Kas</b>		
Penerimaan Perhitungan Pihak Ketiga (PFK)	1.945.074.250,00	26.322.484.438,00
Penerimaan UP TA 2020	0,00	96.894.290,00
Penerimaan UP TA 2021	150.902,00	1.985.750.329,00
Penerimaan UP TA 2022	3.078.978.916,00	0,00
Penerimaan Kontra Pos TA 2020	0,00	211.371.625,00
Penerimaan Kontra Pos TA 2021	300.000,00	3.516.094.119,00
Penerimaan Kontra Pos TA 2022	2.294.579.428,40	0,00
Lain-lain	141.909.572,00	2.897.805,00
<b>Jumlah Arus Masuk Kas</b>	<b>7.460.993.068,40</b>	<b>32.135.492.606,00</b>

UP Tahun 2021 yang disetor ke Kas Daerah Tahun 2022 sebesar Rp150.902,00 merupakan UP pada Sekretariat Daerah sebesar Rp2,00 dan Kecamatan Tigo



## PEMERINTAH KABUPATEN SOLOK

### CATATAN ATAS LAPORAN KEUANGAN

Untuk tahun-tahun yang berakhir pada tanggal 31 Desember 2022 dan 2021

Lurah Rp150.900,00. *Contra Post* Tahun 2021 sebesar Rp300.000,00 merupakan *Contra Post* pada Dinas Pertanian Tahun 2021 yang disetor ke Kas Daerah Tahun 2022.

Penerimaan UP (UYHD) tahun 2022 dan 2021 sebesar Rp3.078.978.916,00 dan Rp1.985.750.329,00 dengan rincian sebagai berikut.

	Realisasi 2022	Realisasi 2021
1 Dinas Pendidikan, Pemuda dan Olahraga	22.106.877,00	33.056.197,00
2 Dinas Kesehatan	1.153.092.279,00	666.642.936,00
3 Dinas Pekerjaan Umum dan Penataan Ruang	55.008.867,00	4.477.469,00
4 Dinas Perumahan Rakyat, Kawasan Permukiman dan Pertanahan	4.509.784,00	54.109.220,00
5 Satuan Polisi Pamong Praja dan Pemadam Kebakaran	178.953.367,00	33.654.710,00
6 Badan Penanggulangan Bencana Daerah	47.178,00	53.015,00
7 Dinas Sosial	2.394.472,00	4.451.451,00
8 Dinas Penanaman Modal, Pelayanan Terpadu Satu Pintu dan Tenaga Kerja	54.249.690,00	27.629.305,00
9 Dinas Lingkungan Hidup	55.379.759,00	38.566.451,00
10 Dinas Kependudukan dan Pencatatan Sipil	401.385,00	70.981.319,00
11 Dinas Pemberdayaan Masyarakat dan Nagari	20.307.490,00	44.259.246,00
12 Dinas Pengendalian Penduduk, Keluarga Berencana, Pemberdayaan Perempuan dan Perlindungan Anak	346.977.424,00	221.099.516,00
13 Dinas Perhubungan	15.477.487,00	40.367,00
14 Dinas Komunikasi dan Informatika	77.993.788,00	928.849,00
15 Dinas Koperasi, Usaha Kecil Menengah, Perindustrian dan Perdagangan	46.073.310,00	93.833.271,00
16 Dinas Perpustakaan dan Kearsipan	15.435,00	11.922,00
17 Dinas Perikanan dan Pangan	41.797.237,00	68.365.283,00
18 Dinas Pariwisata dan Kebudayaan	338.928,00	12.463.568,00
19 Dinas Pertanian	241.998,00	25.278.440,00
20 Inspektorat Daerah	2.085.204,00	68.850,00
21 Badan Keuangan Daerah	107.617.419,00	90.041.299,00
22 Badan Perencanaan, Penelitian dan Pengembangan	45.697.173,00	33.172.675,00
23 Badan Kepegawaian dan pengembangan Sumber Daya Manusia	16.949.937,00	83.341.250,00
24 Sekretariat Daerah	78.158.092,00	202.668.600,00
25 Sekretariat DPRD	633.852.029,00	115.520.770,00
26 Kecamatan Pantai Cermin	23.639.447,00	487.899,00
27 Kecamatan Lembah Gumanti	4.700,00	1.264.790,00
28 Kecamatan Payung Sekaki	2.854.793,00	4.179.000,00
29 Kecamatan Lembang Jaya	17.677.000,00	0,00
30 Kecamatan Gunung Talang	19.465.000,00	71.500,00
31 Kecamatan Bukit Sundi	60.319,00	2.022.900,00
32 Kecamatan IX Koto Sungai Lasi	5.766.800,00	2.758.250,00
33 Kecamatan Kubung	7.288.564,00	28.150,00
34 Kecamatan X Koto Singkarak	41.422,00	7.691.636,00
35 Kecamatan X Koto Diatas	16.352.648,00	208.557,00
36 Kecamatan Junjung Sirih	22.282.250,00	23.138.312,00
37 Kecamatan Hiliran Gumanti	236.600,00	66.500,00



## PEMERINTAH KABUPATEN SOLOK

### CATATAN ATAS LAPORAN KEUANGAN

Untuk tahun-tahun yang berakhir pada tanggal 31 Desember 2022 dan 2021

	Realisasi 2022	Realisasi 2021
38 Kecamatan Tigo Lurah	0,00	1.500,00
39 Kecamatan Danau Kembar	3.577.412,00	33.406,00
40 Kantor Kesatuan Bangsa dan Politik	5.352,00	19.081.950,00
	<b>3.078.978.916,00</b>	<b>1.985.750.329,00</b>

Penerimaan *Contra Post* tahun 2022 dan 2021 sebesar Rp2.294.579.428,40 dan Rp3.516.094.119,00 dengan rincian sebagai berikut.

	Realisasi 2022	Realisasi 2021
1 Dinas Pendidikan, Pemuda dan Olahraga	89.644.175,40	207.073.264,00
2 Dinas Kesehatan	62.220.726,00	226.053.694,00
3 Dinas Pekerjaan Umum dan Penataan Ruang	154.801.800,00	154.871.000,00
4 Dinas Perumahan Rakyat, Kawasan Permukiman dan Pertanahan	70.318.051,00	177.264.308,00
5 Satuan Polisi Pamong Praja dan Pemadam Kebakaran	18.608.005,00	5.503.248,00
6 Badan Penanggulangan Bencana Daerah	7.500,00	202.304.600,00
7 Dinas Sosial	1.457.420,00	47.768.200,00
8 Dinas Penanaman Modal, Pelayanan Terpadu Satu Pintu dan Tenaga Kerja	564.851,00	1.724.000,00
9 Dinas Lingkungan Hidup	0,00	959.300,00
10 Dinas Kependudukan dan Pencatatan Sipil	3.632.903,00	15.725.000,00
11 Dinas Pemberdayaan Masyarakat dan Nagari	51.235.525,00	320.982.647,00
12 Dinas Pengendalian Penduduk, Keluarga Berencana, Pemberdayaan Perempuan dan Perlindungan Anak	10.231.600,00	9.753.060,00
13 Dinas Perhubungan	5.716.050,00	4.187.103,00
14 Dinas Komunikasi dan Informatika	30.720.200,00	67.728.550,00
15 Dinas Koperasi, Usaha Kecil Menengah, Perindustrian dan Perdagangan	310.104.972,00	253.185.370,00
16 Dinas Perpustakaan dan Kearsipan	350.000,00	5.375.000,00
17 Dinas Perikanan dan Pangan	6.258.000,00	5.024.932,00
18 Dinas Pariwisata dan Kebudayaan	32.694.673,00	9.826.923,00
19 Dinas Pertanian	24.861.146,00	23.121.940,00
20 Inspektorat Daerah	19.100.810,00	21.028.669,00
21 Badan Keuangan Daerah	368.555.007,00	149.393.123,00
22 Badan Perencanaan, Penelitian dan Pengembangan	62.992.762,00	74.585.249,00
23 Badan Kepegawaian dan pengembangan Sumber Daya Manusia	16.792.552,00	288.524.278,00
24 Sekretariat Daerah	695.407.563,00	887.951.822,00
25 Sekretariat DPRD	254.881.967,00	67.722.894,00
26 Kecamatan Pantai Cermin	0,00	66.110.500,00
27 Kecamatan Lembah Gumanti	0,00	1.150.000,00
28 Kecamatan Payung Sekaki	954.300,00	3.676.728,00
29 Kecamatan Lembang Jaya	0,00	8.315.000,00
30 Kecamatan Gunung Talang	690.400,00	25.177.993,00





## PEMERINTAH KABUPATEN SOLOK

### CATATAN ATAS LAPORAN KEUANGAN

Untuk tahun-tahun yang berakhir pada tanggal 31 Desember 2022 dan 2021

		Realisasi 2022	Realisasi 2021
31	Kecamatan Bukit Sundi	752.000,00	4.168.562,00
32	Kecamatan IX Koto Sungai Lasi	0,00	1.791.500,00
33	Kecamatan Kubung	140.000,00	3.037.900,00
34	Kecamatan X Koto Singkarak	50.517,00	59.023.592,00
35	Kecamatan X Koto Diatas	0,00	43.817.900,00
36	Kecamatan Junjung Sirih	0,00	32.069.420,00
37	Kecamatan Hiliran Gumanti	270.000,00	5.817.245,00
38	Kecamatan Tigo Lurah	563.953,00	400.000,00
39	Kecamatan Danau Kembar	0,00	1.618.605,00
40	Kantor Kesatuan Bangsa dan Politik	0,00	32.281.000,00
		<b>2.294.579.428,40</b>	<b>3.516.094.119,00</b>

Terdapat *Contra Post* atas belanja TA 2022 yang disetor pada Tahun 2023 sebesar Rp340.541,00 yaitu pada Dinas Pemberdayaan Masyarakat dan Nagari.

Arus masuk kas dari lain-lain sebesar Rp141.909.572,00 terdiri dari.

Kurang Bayar PPh Pasal 21 atas Belanja Gaji dan Tunjangan pada Tahun 2021	90.437.571,00
Kurang Bayar IWP pada Tahun 2021	39.501,00
Dana BOP PAUD Tahun 2022 yang dikembalikan ke Kas Daerah pada Tahun 2023 karena tidak digunakan oleh PAUD yang bersangkutan	51.432.500,00
<b>Jumlah</b>	<b>141.909.572,00</b>

Pengembalian Dana BOP PAUD Tahun 2022 ke Rekening Kas Umum Daerah sebesar Rp51.432.500,00 dikarenakan terdapat PAUD yang tidak aktif. Dana BOP PAUD tersebut telah dikembalikan ke Rekening Kas Umum Daerah pada Tahun 2022 dan 2023 masing-masing sebesar Rp20.534.500,00 dan Rp30.898.000,00, dengan rincian sebagai berikut.

No.	Nama Lembaga	Jumlah Setoran	Tanggal Setoran
1.	KB Kasih Bunda	2.276.000,00	30 Januari 2023
2.	TPA Permata Bunda	3.251.000,00	30 Desember 2022
3.	KB Dharmawanita	5.737.500,00	30 Desember 2022
4.	KB Nagari Koto Baru	6.000.000,00	30 Desember 2022 sebesar Rp5.498.000,00 dan 17 Januari 2023 Rp502.000,00
5.	KB Kenanga II Gantung Ciri	6.600.000,00	30 Desember 2022 sebesar Rp6.048.000,00 dan 17 Januari 2023 Rp552.000,00
6.	TK Ibtigha Mardhatillah	314.000,00	12 Januari 2023
7.	KB Al-Ikhlas	5.202.000,00	16 Januari 2023
8.	KB Restu Bunda	6.177.000,00	1 Februari 2023
9.	KB Sekar Usi	7.152.000,00	31 Januari 2023 Rp6.000.000,00 dan 2 Februari 2023 Rp1.152.000,00
10.	KB Melati	1.300.000,00	27 Januari 2023
11.	KB Ar-Rahim	1.100.000,00	12 Januari 2023



## PEMERINTAH KABUPATEN SOLOK

### CATATAN ATAS LAPORAN KEUANGAN

Untuk tahun-tahun yang berakhir pada tanggal 31 Desember 2022 dan 2021

No.	Nama Lembaga	Jumlah Setoran	Tanggal Setoran
12.	TK Pertiwi II Paninjauan	1.100.000,00	18 Januari 2023
13.	TK Pertiwi I Paninjauan	1.924.000,00	12 Januari 2023
14.	TK Aisyah VI	3.299.000,00	26 Januari 2023
<b>Jumlah</b>		<b>51.432.500,00</b>	

#### 5.5.4.2. Arus Keluar Kas

Arus Keluar Kas per 31 Desember 2022 dan 2021 sebesar Rp15.515.521.322,00 dan Rp40.300.484.438,00 terdiri dari.

	<b>Realisasi 2022</b>	<b>Realisasi 2021</b>
<b>Arus Keluar Kas</b>	<b>15.515.521.322,00</b>	<b>40.300.484.438,00</b>

Jumlah Arus Keluar Kas per 31 Desember 2022 dan 2021 terdiri dari:

	<b>Realisasi 2022</b>	<b>Realisasi 2021</b>
<b>Arus Keluar Kas</b>		
Pengeluaran Perhitungan Fihak Ketiga (PFK)	2.036.521.322,00	26.253.310.816,00
Pengeluaran UP yang harus Diterima	13.479.000.000,00	13.978.000.000,00
Lain-lain	0,00	69.173.622,00
<b>Jumlah Arus Keluar Kas</b>	<b>15.515.521.322,00</b>	<b>40.300.484.438,00</b>

#### 5.5.5. Kenaikan/Penurunan Kas

	<b>Realisasi 2022</b>	<b>Realisasi 2021</b>
Kenaikan (Penurunan) bersih Kas selama Periode	<b>(35.748.890.000,83)</b>	<b>56.123.457.678,11</b>
Rincian kenaikan dan/atau penurunan bersih kas adalah:		
Arus kas bersih dari aktivitas operasi	153.962.938.957,38	199.438.831.941,73
Arus kas bersih dari aktivitas investasi	(181.697.301.704,61)	(135.175.641.431,62)
Arus kas bersih dari aktivitas pendanaan	40.001.000,00	25.259.000,00
Arus kas bersih dari aktivitas transitoris	(8.054.528.253,60)	(8.164.991.832,00)
<b>Kenaikan (Penurunan) bersih Kas</b>	<b>(35.748.890.000,83)</b>	<b>56.123.457.678,11</b>

#### 5.5.6. Saldo Awal Kas di BUD/Kas Daerah

Saldo Awal Kas di BUD/Kas Daerah Tahun 2022 dan 2021 masing-masing sebesar Rp101.277.142.823,32 dan Rp45.153.685.145,21 merupakan saldo awal kas rekening BUD pada saat awal Tahun 2022 dan 2021.

#### 5.5.7. Saldo Akhir Kas di BUD/Kas Daerah

Saldo Akhir Kas di BUD/Kas Daerah Tahun 2022 dan 2021 masing-masing sebesar Rp65.528.252.822,49 dan Rp101.277.142.823,32 merupakan Kenaikan/(Penurunan) Kas Tahun 2022 ditambah dengan sisa kas tahun sebelumnya yang belum diterima serta ditambah dengan saldo awal di Kas Daerah.



## PEMERINTAH KABUPATEN SOLOK

### CATATAN ATAS LAPORAN KEUANGAN

Untuk tahun-tahun yang berakhir pada tanggal 31 Desember 2022 dan 2021

#### 5.5.8. Saldo Akhir Kas Bendahara Pengeluaran

Saldo Akhir Kas di Bendahara Pengeluaran Tahun 2022 dan 2021 masing-masing sebesar Rp340.541,00 dan Rp450.902,00 merupakan sisa kas yang masih berada pada Bendahara Pengeluaran per 31 Desember 2022 dan 2021.

Saldo Akhir Kas di Bendahara Pengeluaran Tahun 2021 sebesar Rp450.902,00 merupakan CP dan UYHD yang setor pada Tahun 2022, terdiri dari.

	Jumlah	Tanggal setor
<b>Dinas Pertanian</b>	<b>300.000,00</b>	
Setoran <i>Contra Post</i>	300.000,00	4 Januari 2022
<b>Sekretariat Daerah</b>	<b>2,00</b>	
Setoran Sisa UYHD	2,00	11 Februari 2022
<b>Kecamatan Tigo Lurah</b>	<b>150.900,00</b>	
Setoran Sisa UYHD	150.900,00	21 Januari 2022

Saldo Akhir Kas di Bendahara Pengeluaran Tahun 2022 sebesar Rp340.541,00 merupakan *Contra Post* yang disetor ke Rekening Kas Umum Daerah oleh Bendahara Pengeluaran Pembantu Dinas Pemberdayaan Masyarakat dan Nagari pada tanggal 4 Januari 2023.

#### 5.5.9. Saldo Akhir Kas Bendahara Penerimaan

Saldo Akhir Kas di Bendahara Penerimaan Tahun 2022 dan 2021 masing-masing sebesar Rp0,00 dan Rp0,00.

#### 5.5.10. Saldo Akhir Kas

Saldo Akhir Kas Tahun 2022 dan 2021 masing-masing sebesar Rp65.528.593.363,49 dan Rp101.277.593.725,32 merupakan jumlah Kas pada Rekening BUD ditambah dengan Kas di Bendahara Pengeluaran dan Kas di Bendahara Penerimaan.



## PEMERINTAH KABUPATEN SOLOK

### CATATAN ATAS LAPORAN KEUANGAN

Untuk tahun-tahun yang berakhir pada tanggal 31 Desember 2022 dan 2021

#### 5.6. PENJELASAN POS-POS LAPORAN PERUBAHAN EKUITAS

Laporan Perubahan Ekuitas merupakan Laporan Penghubung antara Laporan Operasional dengan Neraca tentang kenaikan atau penurunan ekuitas atas aktivitas operasional pada tahun pelaporan. Laporan Perubahan Ekuitas Tahun 2022 adalah sebagai berikut.

##### 5.6.1 Ekuitas Awal

	Tahun 2022
<b>Ekuitas Awal</b>	<b>1.754.985.339.519,47</b>

Ekuitas awal Tahun 2022 adalah sebesar Rp1.754.985.339.519,47 yang terdiri dari.

<b>Ekuitas Awal</b>	<b>1.754.985.339.519,47</b>
Dinas Pendidikan, Pemuda dan Olahraga	362.851.189.718,99
Dinas Kesehatan	161.693.985.631,37
Dinas Pekerjaan Umum dan Penataan Ruang	637.045.011.587,90
Dinas Perumahan Rakyat, Kawasan Permukiman dan Pertanahan	12.368.265.039,92
Satuan Polisi Pamong Praja dan Pemadam Kebakaran	1.160.595.491,43
Badan Penanggulangan Bencana Daerah	15.523.632.984,85
Dinas Sosial	1.495.442.303,15
Dinas Penanaman Modal, Pelayanan Terpadu Satu Pintu dan Tenaga Kerja	20.435.836.695,10
Dinas Lingkungan Hidup	10.494.729.805,46
Dinas Kependudukan dan Pencatatan Sipil	1.807.988.173,24
Dinas Pemberdayaan Masyarakat dan Nagari	3.361.459.993,57
Dinas Pengendalian Penduduk, Keluarga Berencana, Pemberdayaan Perempuan dan Perlindungan Anak	4.183.818.977,56
Dinas Perhubungan	8.086.732.426,82
Dinas Komunikasi dan Informatika	682.691.472,43
Dinas Koperasi, Usaha Kecil Menengah, Perindustrian dan Perdagangan	37.287.913.757,41
Dinas Perpustakaan dan Kearsipan	2.241.966.413,38
Dinas Perikanan dan Pangan	7.036.161.038,12
Dinas Pariwisata dan Kebudayaan	82.557.804.447,89
Dinas Pertanian	18.683.213.219,24
Inspektorat Daerah	1.605.318.851,73
Badan Keuangan Daerah	233.830.463.506,18
Badan Perencanaan, Penelitian dan Pengembangan	1.952.170.982,76
Badan Kepegawaian dan pengembangan Sumber Daya Manusia	1.072.627.000,85
Sekretariat Daerah	99.987.723.548,49
Sekretariat DPRD	9.477.415.716,37
Kecamatan Pantai Cermin	2.842.668.339,59
Kecamatan Lembah Gumanti	852.279.791,17
Kecamatan Payung Sekaki	398.433.655,82
Kecamatan Lembang Jaya	1.109.902.408,86
Kecamatan Gunung Talang	3.732.935.249,74



## PEMERINTAH KABUPATEN SOLOK

### CATATAN ATAS LAPORAN KEUANGAN

Untuk tahun-tahun yang berakhir pada tanggal 31 Desember 2022 dan 2021

Kecamatan Bukit Sundi	727.330.220.00
Kecamatan IX Koto Sungai Lasi	583.143.008.16
Kecamatan Kubung	2.060.740.648.91
Kecamatan X Koto Singkarak	2.259.150.502.29
Kecamatan X Koto Diatas	140.959.117.14
Kecamatan Junjung Sirih	447.689.098.03
Kecamatan Hiliran Gumanti	797.666.063.89
Kecamatan Tigo Lurah	210.711.849.93
Kecamatan Danau Kembar	845.471.671.33
Kantor Kesatuan Bangsa dan Politik	1.052.099.110.40

#### 5.6.2 RK PPKD

	Tahun 2022
RK PPKD	0,00
	<b>0,00</b>

RK PPKD Tahun 2022 adalah sebesar Rp 0,00 yang terdiri dari:

<b>RK PPKD</b>	<b>0,00</b>
Dinas Pendidikan, Pemuda dan Olahraga	446.747.871.037.60
Dinas Kesehatan	133.918.808.304.91
Dinas Pekerjaan Umum dan Penataan Ruang	124.330.215.548.00
Dinas Perumahan Rakyat, Kawasan Permukiman dan Pertanahan	5.834.347.504,00
Satuan Polisi Pamong Praja dan Pemadam Kebakaran	11.540.346.055,00
Badan Penanggulangan Bencana Daerah	5.264.518.211,00
Dinas Sosial	5.692.944.519,00
Dinas Penanaman Modal, Pelayanan Terpadu Satu Pintu dan Tenaga Kerja	5.876.153.454,00
Dinas Lingkungan Hidup	5.360.415.328,00
Dinas Kependudukan dan Pencatatan Sipil	4.642.990.422,00
Dinas Pemberdayaan Masyarakat dan Nagari	6.791.559.135,00
Dinas Pengendalian Penduduk, Keluarga Berencana, Pemberdayaan Perempuan dan Perlindungan Anak	9.799.404.664,00
Dinas Perhubungan	15.354.798.423,00
Dinas Komunikasi dan Informatika	7.481.233.902,00
Dinas Koperasi, Usaha Kecil Menengah, Perindustrian dan Perdagangan	15.315.690.469,00
Dinas Perpustakaan dan Kearsipan	4.331.662.011,00
Dinas Perikanan dan Pangan	6.008.285.877,00
Dinas Pariwisata dan Kebudayaan	7.727.957.956,00
Dinas Pertanian	49.734.829.476,41
Inspektorat Daerah	6.566.002.045,00



## PEMERINTAH KABUPATEN SOLOK

### CATATAN ATAS LAPORAN KEUANGAN

Untuk tahun-tahun yang berakhir pada tanggal 31 Desember 2022 dan 2021

Badan Keuangan Daerah	(1.007.377.961.005,34)
Badan Perencanaan, Penelitian dan Pengembangan	6.825.779.369,00
Badan Kepegawaian dan pengembangan Sumber Daya Manusia	15.652.818.516,00
Sekretariat Daerah	36.978.048.003,42
Sekretariat DPRD	41.084.926.913,00
Kecamatan Pantai Cermin	1.517.668.549,00
Kecamatan Lembah Gumanti	1.791.224.408,00
Kecamatan Payung Sekaki	1.607.956.595,00
Kecamatan Lembang Jaya	1.710.169.944,00
Kecamatan Gunung Talang	1.977.685.687,00
Kecamatan Bukit Sundi	1.710.492.530,00
Kecamatan IX Koto Sungai Lasi	1.685.765.457,00
Kecamatan Kubung	2.401.310.170,00
Kecamatan X Koto Singkarak	1.942.837.925,00
Kecamatan X Koto Diatas	1.775.830.381,00
Kecamatan Junjung Sirih	1.641.139.914,00
Kecamatan Hiliran Gumanti	1.670.349.900,00
Kecamatan Tigo Lurah	2.242.214.306,00
Kecamatan Danau Kembar	1.833.392.154,00
Kantor Kesatuan Bangsa dan Politik	3.008.315.942,00

#### 5.6.2. Surplus/Defisit – LO

	Tahun 2022
Surplus/Defisit - LO	70.587.678.488,56

Surplus/Defisit-LO Tahun 2022 adalah sebesar Rp70.587.678.488,56 yang terdiri dari.

Surplus/Defisit LO	70.587.678.488,56
Dinas Pendidikan, Pemuda dan Olahraga	(428.955.430.675,90)
Dinas Kesehatan	(129.239.618.185,77)
Dinas Pekerjaan Umum dan Penataan Ruang	(45.798.493.138,51)
Dinas Perumahan Rakyat, Kawasan Permukiman dan Pertanahan	(5.749.222.013,69)
Satuan Polisi Pamong Praja dan Pemadam Kebakaran	(10.959.061.419,28)
Badan Penanggulangan Bencana Daerah	(6.862.978.773,32)
Dinas Sosial	(5.748.952.157,15)
Dinas Penanaman Modal, Pelayanan Terpadu Satu Pintu dan Tenaga Kerja	(6.352.100.265,26)





## PEMERINTAH KABUPATEN SOLOK

### CATATAN ATAS LAPORAN KEUANGAN

Untuk tahun-tahun yang berakhir pada tanggal 31 Desember 2022 dan 2021

Dinas Lingkungan Hidup	(5.710.963.245,46)
Dinas Kependudukan dan Pencatatan Sipil	(4.943.629.429,05)
Dinas Pemberdayaan Masyarakat dan Nagari	(6.860.368.987,57)
Dinas Pengendalian Penduduk, Keluarga Berencana, Pemberdayaan Perempuan dan Perlindungan Anak	(9.424.429.192,53)
Dinas Perhubungan	(12.093.578.008,42)
Dinas Komunikasi dan Informatika	(7.636.007.454,04)
Dinas Koperasi, Usaha Kecil Menengah, Perindustrian dan Perdagangan	(13.075.710.337,41)
Dinas Perpustakaan dan Kearsipan	(4.495.049.646,59)
Dinas Perikanan dan Pangan	(6.332.599.077,27)
Dinas Pariwisata dan Kebudayaan	(7.902.869.060,39)
Dinas Pertanian	(46.513.454.777,68)
Inspektorat Daerah	(6.686.090.432,64)
Badan Keuangan Daerah	970.028.899.527,88
Badan Perencanaan, Penelitian dan Pengembangan	(7.024.424.407,15)
Badan Kepegawaian dan pengembangan Sumber Daya Manusia	(15.747.927.084,93)
Sekretariat Daerah	(34.801.221.914,67)
Sekretariat DPRD	(41.400.852.397,38)
Kecamatan Pantai Cermin	(1.592.623.582,92)
Kecamatan Lembah Gumanti	(1.779.302.085,27)
Kecamatan Payung Sekaki	(1.616.404.859,24)
Kecamatan Lembang Jaya	(1.760.446.951,85)
Kecamatan Gunung Talang	(2.117.441.056,40)
Kecamatan Bukit Sundi	(1.775.846.200,71)
Kecamatan IX Koto Sungai Lasi	(1.724.567.001,90)
Kecamatan Kubung	(2.423.533.363,78)
Kecamatan X Koto Singkarak	(2.030.673.802,31)
Kecamatan X Koto Diatas	(1.824.498.552,43)
Kecamatan Junjung Sirih	(1.648.765.054,00)
Kecamatan Hiliran Gumanti	(1.731.430.577,38)
Kecamatan Tigo Lurah	(2.301.164.149,21)
Kecamatan Danau Kembar	(1.754.192.522,76)
Kantor Kesatuan Bangsa dan Politik	(3.045.299.197,10)



## PEMERINTAH KABUPATEN SOLOK

### CATATAN ATAS LAPORAN KEUANGAN

Untuk tahun-tahun yang berakhir pada tanggal 31 Desember 2022 dan 2021

#### 5.6.3. Dampak Kumulatif Perubahan Kebijakan/kesalahan Mendasar

	Tahun 2022
Dampak Kumulatif Perubahan Kebijakan/kesalahan Mendasar	(4.485.734.573,72)
Dampak kumulatif perubahan kebijakan/kesalahan mendasar Tahun 2022 sebesar (Rp4.485.734.573,72) merupakan perubahan nilai ekuitas yang disebabkan oleh.	
1. Koreksi nilai persediaan awal sebesar Rp50.000,00;	
2. Perubahan nilai Aset Tetap karena revaluasi Aset Tetap sebesar Rp12.370.006.429,47;	
3. Lain-lain yang merupakan Perubahan nilai ekuitas yang di sebabkan karena perubahan selain koreksi persediaan awal dan perubahan nilai aset tetap sebesar (Rp16.855.791.003,19).	

Penyebaran Dampak Kumulatif Kebijakan/Kesalahan Mendasar masing-masing SKPD Tahun 2022 sebagai berikut:

<b>1 Dinas Pendidikan, Pemuda dan Olahraga</b>	<b>1.861.374.686.24</b>
<b>a. Koreksi persediaan awal</b>	<b>0,00</b>
<b>b. Revaluasi aset tetap</b>	<b>1.067.377.381.26</b>
Penghapusan Aset Tetap Gedung dan Bangunan	(856.561.497.00)
Koreksi Tambah Akumulasi Penyusutan Peralatan dan Mesin	(2.629.198.619.03)
Koreksi Kurang Aset Tetap Peralatan dan Mesin	(3.204.089.758.00)
Pengalihan Status Kendaraan Bermotor Penumpang BA 1781 H ke Kominfo	(120.000.000.00)
Koreksi Kurang Aset Tetap Lainnya	(774.845.700.08)
Penghapusan Aset Rusak Berat Gedung dan Bangunan	(39.804.000.00)
Koreksi Tambah Akumulasi Penyusutan Gedung dan Bangunan	(1.744.359.519.74)
Koreksi Tambah Akumulasi Penyusutan Jalan, Jaringan dan Irigasi	(158.707.481.40)
Reklasifikasi Peralatan dan Mesin ke Ekstrakompatabel	(346.648.821.00)
Reklasifikasi Aset Tetap Peralatan dan Mesin ke Aset Lainnya dalam Penelusuran	27.669.955.00
Koreksi Kurang Akumulasi Penyusutan Peralatan dan Mesin	4.194.125.336.58
Koreksi Tambah Saldo Awal Aset Tetap Lainnya	774.845.700.07
Koreksi Tambah Saldo Awal Peralatan dan Mesin	3.204.089.758.01
Koreksi Saldo Awal Rusak Berat Gedung dan Bangunan	39.804.000.00
Koreksi Kurang Akumulasi Penyusutan Gedung dan Bangunan	321.469.579.04
Pengalihan Status Kendaraan Ke Dinas Komunikasi dan Informasi	120.000.000.00
Koreksi Kurang Akumulasi Penyusutan Peralatan dan Mesin	2.243.133.523.81
Koreksi Kurang Akumulasi Penyusutan Jalan, Jaringan dan Irigasi	16.454.925.00
<b>c. Lain-lain</b>	<b>793.997.304.98</b>
Koreksi Tambah Akumulasi Penyusutan Aset Rusak Berat	(1.264.744.950.27)
Koreksi akumulasi Penyusutan Rusak Berat	2.058.742.255.25



## PEMERINTAH KABUPATEN SOLOK

### CATATAN ATAS LAPORAN KEUANGAN

Untuk tahun-tahun yang berakhir pada tanggal 31 Desember 2022 dan 2021

<b>2</b>	<b>Dinas Kesehatan</b>	<b>3.073.501.820,28</b>
<b>a.</b>	<b>Koreksi persediaan awal</b>	<b>0,00</b>
<b>b.</b>	<b>Revaluasi aset tetap</b>	<b>8.346.498.337,53</b>
	Penambahan <i>Extracomptable</i> dari Reklasifikasi antar KIB	(39.459.443,00)
	Koreksi Kurang Saldo Awal Peralatan dan Mesin	(6.190.235.026,49)
	Pengalihan Status Kendaraan Bermotor Penumpang BA 24 H ke Dinas Pengendalian Penduduk, Keluarga Berencana, Pemberdayaan Perempuan dan Perlindungan Anak (DPPKBP3A)	(253.290.000,00)
	Koreksi Kurang Catat Kendaraan Bermotor Beroda Dua (Puskesmas Sungai Lasi) dan Alat Dapur (Puskesmas Muara Panas)	(14.300.000,00)
	Koreksi Kurang Saldo Awal Gedung dan Bangunan	(8.581.962.095,29)
	Koreksi Kurang Saldo Awal Jalan, Jaringan dan Irigasi	(989.254.605,00)
	Koreksi Kurang Saldo Awal Aset Tetap Lainnya	(1.880.000,00)
	Koreksi Tambah Saldo Awal Akumulasi Penyusutan Jalan, Jaringan dan Irigasi	(397.586.661,63)
	Koreksi Tambah Saldo Awal Akumulasi Penyusutan Peralatan dan Mesin	(4.614.641.298,45)
	Koreksi Tambah Saldo Awal Akumulasi Penyusutan Gedung dan Bangunan	(404.193.691,91)
	Akumulasi Pengalihan Status Kendaraan Bermotor Penumpang, Kendaraan Bermotor Roda Dua Dan Kendaraan Bermotor Khusus	(1.407.776.053,57)
	Koreksi Akumulasi Penyusutan Mebel, Alat Kesehatan Kebidanan dan Penyakit Kandungan, Kedokteran Anak dan Jantung	(190.949.500,00)
	Akumulasi Penyusutan Bangunan Gedung Kesehatan (Puskesmas Talang Babungo)	(76.726.454,33)
	Koreksi Kurang Saldo Awal Akumulasi Penyusutan Gedung dan Bangunan	7.276.280.017,50
	Pengalihan Status Mobil Ambulance BA 9029 HK dari Kecamatan X Koto Singkarak	199.100.000,00
	Pengalihan Status Mobil Ambulance BA 9015 HK dari Kecamatan Pantai Cermin	194.100.000,00
	Pengalihan Status Mobil Ambulance BA 9016 HK dari Kecamatan Gunung Talang	194.100.000,00
	Pengalihan Status Mobil Ambulance BA 9017 HK dari Kecamatan Lembah Gumanti	194.100.000,00
	Kurang Catat Kendaraan Bermotor Roda Dua (Puskesmas Sungai Lasi)	16.104.625,00
	Pengalihan Status Mobil Ambulance BA 9014 HK dari Kecamatan X Koto Diatas	194.100.000,00
	Akumulasi Pengalihan Status Kendaraan Bermotor Penumpang	253.290.000,00
	Pengalihan Akumulasi Aset Tetap ke Akumulasi Aset Tidak Ditemukan	987.940.346,00
	Double Catat Akumulasi Penyusutan Kendaraan Bermotor Roda Dua	14.000.000,00
	Akumulasi Penyusutan Alat Ukur Lainnya dan Alat Kedokteran Umum ke <i>Extracomptable</i>	656.000,00



## PEMERINTAH KABUPATEN SOLOK

### CATATAN ATAS LAPORAN KEUANGAN

Untuk tahun-tahun yang berakhir pada tanggal 31 Desember 2022 dan 2021

	Kurang Catat Tanah dan Bangunan Tempat Kerja	5.670.000,00
	Koreksi Tambah Saldo Awal Peralatan dan Mesin	6.199.679.419,48
	Koreksi Kurang Saldo Awal Akumulasi Penyusutan Jalan, Jaringan dan Irigasi	348.738.294,54
	Koreksi Kurang Saldo Awal Akumulasi Penyusutan Peralatan dan Mesin	4.379.840.823,00
	Koreksi Tambah Saldo Awal Jalan, Jaringan dan Irigasi	989.254.605,00
	Koreksi Tambah Saldo Awal Aset Tetap Lainnya	1.880.000,00
	Koreksi Tambah Saldo Awal Bangunan dan Gedung	8.627.413.230,29
	Kurang Catat Mebel, Alat Kesehatan Kebidanan dan Penyakit Kandungan, Alat Kedokteran Anak dan Alat Kedokteran Jantung	190.949.500,00
	Kurang Catat Bangunan Kesehatan	63.664.000,00
	Pengalihan Status Kendaraan Bermotor Penumpang BA 30 H dari Dinas Pariwisata dan Kebudayaan	290.920.000,00
	Pengalihan Status Mobil Ambulance BA 9132 HK dari Kecamatan Kubung	193.965.000,00
	Pengalihan Status Mobil Ambulance BA 9010 HK dari Kecamatan Bukit Sundi	183.635.000,00
	Pengalihan Status Mobil Ambulance BA 9012 HK dari Kecamatan IX Koto Sungai Lasi	194.100.000,00
	Pengalihan Status Mobil Ambulance BA 9013 HK dari Kecamatan Junjung Sirih	194.100.000,00
	Koreksi tambah catat Bangunan Kesehatan (Puskesmas Talang Babungo)	119.774.700,00
	Koreksi kurang akumulasi penyusutan bangunan gedung kantor (Puskesmas Simpang Tanjung Nan IV)	1.397.606,39
<b>c.</b>	<b>Lain-lain</b>	<b>(5.272.996.517,25)</b>
	Koreksi Saldo Awal Akumulasi Penyusutan Rusak Berat Aset Tetap Peralatan dan Mesin	(6.583.265.658,36)
	Koreksi Saldo Awal Akumulasi Penyusutan Rusak Berat Aset Tetap Gedung dan Bangunan	(3.723.260,00)
	Koreksi Saldo Awal Akumulasi Penyusutan Rusak Berat Aset Tetap Jalan, Jaringan dan Irigasi	(170.333.700,00)
	Koreksi Kurang Saldo Awal Aset Lainnya	(1.736.227.448,00)
	Pembayaran Utang Iuran Jaminan Kesehatan TA 2021	86.140.120,00
	Akumulasi Penyusutan Rusak Berat ke Aset Tidak di Temukan	12.000.000,00
	Koreksi Kurang Saldo Awal Akumulasi Penyusutan Jalan, Jaringan dan Irigasi	170.333.700,00
	Koreksi Kurang Saldo Awal Akumulasi Penyusutan Gedung dan Bangunan	521.304.332,04
	Koreksi Kurang Saldo Awal Akumulasi Penyusutan Peralatan dan Mesin	630.638.697,07
	Koreksi Tambah Saldo Awal Aset Tetap Lainnya	1.800.136.700,00
<b>3</b>	<b>Dinas Pekerjaan Umum dan Penataan Ruang</b>	<b>(5.349.734.251,59)</b>
<b>a.</b>	<b>Koreksi persediaan awal</b>	<b>(20.095.965,00)</b>
	Koreksi Persediaan yang akan diserahkan ke Dinas Pendidikan	(20.095.965,00)
<b>b.</b>	<b>Revaluasi aset tetap</b>	<b>(12.581.110.250,59)</b>



## PEMERINTAH KABUPATEN SOLOK

### CATATAN ATAS LAPORAN KEUANGAN

Untuk tahun-tahun yang berakhir pada tanggal 31 Desember 2022 dan 2021

	koreksi saldo awal akumulasi penyusutan gedung dan bangunan	(27.169.427,03)
	Beban penyusutan pengalihan status	(301.000.000,00)
	koreksi saldo awal akumulasi penyusutan pengalihan status alat pertanian	(3.500.000,00)
	koreksi saldo awal akm penyusutan pengalihan status alat rumah tangga lainnya(home use)	(17.077.000,00)
	koreksi saldo awal Akumulasi Penyusutan Jalan-Jalan Kabupaten	(5.576.868.182,62)
	Penggalihan status aset ke SKPD Lainnya	(912.118.000,00)
	Penggalihan status aset ke SKPD Lainnya	(21.664.732.373,00)
	koreksi double catat kendaraan bermotor angkutan barang	(450.000.000,00)
	Koreksi Saldo Awal Akumulasi Penyusutan Kedaraan Bermotor Penumpang	(451.860.714,29)
	koreksi saldo awal Akumulasi Penyusutan Jalan-Jalan Kabupaten	(266.742.272,00)
	koreksi saldo awal Akumulasi Penyusutan Jalan-Jalan Kabupaten	(0,02)
	koreksi <i>double</i> catat akumulasi penyusutan kendaraan bermotor penumpang	450.000.000,00
	Reklas akumulasi penyusutan ke SKPD Lainnya	3.584.000,00
	Reklas akumulasi penyusutan ke SKPD Lainnya	19.998.000,00
	Reklas akumulasi penyusutan ke SKPD Lainnya	742.000,00
	Reklas akumulasi penyusutan ke SKPD Lainnya	158.564.312,50
	Reklas akumulasi penyusutan ke SKPD Lainnya	4.155.199.668,26
	Reklas akumulasi penyusutan ke SKPD Lainnya	5.272.500,00
	Reklas akumulasi penyusutan ke SKPD Lainnya	369.726,00
	Reklas akumulasi penyusutan ke SKPD Lainnya	4.178.537.908,53
	Reklas akumulasi penyusutan ke SKPD Lainnya	1.588.444.888,95
	Koreksi Pembayaran Utang 2021	4.226.721.441,65
	Reklas akumulasi penyusutan ke SKPD Lainnya	876.664.000,00
	Reklas akumulasi penyusutan ke SKPD Lainnya	2.632.000,00
	koreksi saldo awal Akumulasi Penyusutan Bangunan taman berkurang	9.625.597,41
	Reklas akumulasi penyusutan ke persediaan barang yang di serahkan ke masyarakat	1.848.028,00
	Penerimaan hibah dari kementerian sesuai BA 900/67/BKD-2020	718.916.000,00
	Pengalihan status Kendaraan Bermotor Penumpang (Sekda BA 1244 WQ dan DPRKPP BA 1080 H)	477.000.000,00
	Koreksi Kurang akumulasi penyusutan Bangunan Pembawa Irigasi	215.837.647,07
<b>c.</b>	<b>Lain-lain</b>	<b>7.251.471.964,00</b>
	Koreksi Pembayaran Utang 2021	690,00
	Penerimaan hibah dari kementerian sesuai BA 900/67/BKD-2020	7.251.471.274,00
<b>4</b>	<b>Dinas Perumahan Rakyat, Kawasan Permukiman dan Pertanahan</b>	<b>(176.000.000,00)</b>
	<b>a. Koreksi persediaan awal</b>	<b>0,00</b>
	<b>b. Revaluasi aset tetap</b>	<b>(176.000.000,00)</b>



## PEMERINTAH KABUPATEN SOLOK

### CATATAN ATAS LAPORAN KEUANGAN

Untuk tahun-tahun yang berakhir pada tanggal 31 Desember 2022 dan 2021

	Koreksi kurang kendaraan bermotor penumpang	(308.000.000.00)
	Koreksi tambah akumulasi penyusutan peralatan pemancar-sumber tenaga	(223.909.090.00)
	Koreksi tambah akumulasi penyusutan alat rmh tangga lainnya ( <i>home use</i> )	223.909.090.00
	Koreksi tambah akumulasi penyusutan kursi kerja pejabat	132.000.000.00
<b>c.</b>	<b>Lain-lain</b>	<b>0.00</b>
<b>5</b>	<b>Satuan Polisi Pamong Praja dan Pemadam Kebakaran</b>	<b>105.369.899.00</b>
<b>a.</b>	<b>Koreksi persediaan awal</b>	<b>0,00</b>
<b>b.</b>	<b>Revaluasi aset tetap</b>	<b>105.369.899.00</b>
	Akumulasi kurang catat BA 8073 H	(270.000.000.00)
	Pengalihan Status BA 34 H	(270.480.000.00)
	Pengalihan Status BA 1075 H	(284.000.000.00)
	Akumulasi Pengalihan Status BA 1075 H	284.000.000.00
	akumulasi Penyusutan Aset dlm Penelusuran	105.369.899.00
	Kurang Catat BA 8073 H	270.000.000.00
	Akumulasi Pengalihan Status BA 34 H	270.480.000.00
<b>c.</b>	<b>Lain-lain</b>	<b>0.00</b>
<b>6</b>	<b>Badan Penanggulangan Bencana Daerah</b>	<b>(4.211.891.292.00)</b>
<b>a.</b>	<b>Koreksi persediaan awal</b>	<b>0,00</b>
<b>b.</b>	<b>Revaluasi aset tetap</b>	<b>(4.211.891.292.00)</b>
	Pengalihan Status Akumulasi dari SKPD lain	(55.000.000.00)
	Pengalihan Status Gedung Kantor ke Dinas Sosial	(4.510.935.950.00)
	Akumulasi penyusutan Pengalihan Status Bangunan Gedung Kantor	(101.035.780.00)
	Pengalihan Status dari BKD ke Aset Rusak Berat	55.000.000.00
	Pengalihan Status Akumulasi Gedung kantor ke Sosial	180.437.438.00
	Pengalihan Status Gedung Kantor dari PPKD	219.643.000.00
<b>c.</b>	<b>Lain-lain</b>	<b>0,00</b>
<b>7</b>	<b>Dinas Sosial</b>	<b>4.330.498.512,00</b>
<b>a.</b>	<b>Koreksi persediaan awal</b>	<b>0,00</b>
<b>b.</b>	<b>Revaluasi aset tetap</b>	<b>4.330.498.512,00</b>
	Akumulasi penyusutan bangunan gedung kantor	(180.437.438.00)
	Mutasi Kendaraan Minibus ke Dinas Kominfo pada Tahun 2022	(292.220.000.00)
	Pengalihan Status dari Gedung BPBD ke Dinas Sosial	4.510.935.950.00
	Reklas akumulasi penyusutan kend bermotor penumpang ke Rusak Berat	292.220.000.00
<b>c.</b>	<b>Lain-lain</b>	<b>0,00</b>
<b>8</b>	<b>Dinas Penanaman Modal, Pelayanan Terpadu Satu Pintu dan Tenaga Kerja</b>	<b>47.719.642.60</b>
<b>a.</b>	<b>Koreksi persediaan awal</b>	<b>0,00</b>
<b>b.</b>	<b>Revaluasi aset tetap</b>	<b>47.719.642.60</b>





## PEMERINTAH KABUPATEN SOLOK

### CATATAN ATAS LAPORAN KEUANGAN

Untuk tahun-tahun yang berakhir pada tanggal 31 Desember 2022 dan 2021

	Akumulasi Penyusutan Hibah	(3.842.575,00)
	Ekuitas Peralatan dan Mesin	15.370.300,00
	Koreksi Catat Akumulasi Penyusutan Gedung Kantor	36.191.917,60
<b>c.</b>	<b>Lain-lain</b>	<b>0,00</b>
<b>9</b>	<b>Dinas Lingkungan Hidup</b>	<b>136.994.815,43</b>
<b>a.</b>	<b>Koreksi persediaan awal</b>	<b>0,00</b>
<b>b.</b>	<b>Revaluasi aset tetap</b>	<b>136.994.815,43</b>
	Akumulasi Pengalihan Status Alat Pembersih	(2.105.600,00)
	Reklas Akumulasi Penyusutan Aset Tetap ke Aset Dalam Penelusuran	126.612.415,43
	Pengalihan Status Alat Pembersih dari Dinas Pekerjaan Umum dan Penataan Ruang	12.488.000,00
<b>c.</b>	<b>Lain-lain</b>	<b>0,00</b>
<b>10</b>	<b>Dinas Kependudukan dan Pencatatan Sipil</b>	<b>0,00</b>
<b>11</b>	<b>Dinas Pemberdayaan Masyarakat dan Nagari</b>	<b>3.011.600,00</b>
<b>a.</b>	<b>Koreksi persediaan awal</b>	<b>0,00</b>
<b>b.</b>	<b>Revaluasi aset tetap</b>	<b>3.011.600,00</b>
	Akumulasi Penyusutan Peralatan Komputer	3.011.600,00
<b>c.</b>	<b>Lain-lain</b>	<b>0,00</b>
<b>12</b>	<b>Dinas Pengendalian Penduduk, Keluarga Berencana, Pemberdayaan Perempuan dan Perlindungan Anak</b>	<b>(949.776,29)</b>
<b>a.</b>	<b>Koreksi persediaan awal</b>	<b>0,00</b>
<b>b.</b>	<b>Revaluasi aset tetap</b>	<b>(949.776,29)</b>
	Akumulasi Pengalihan Status Kendaraan Bermotor Penumpang BA 24 H dari Dinkes ke DPPKBP3A	(253.290.000,00)
	Koreksi Saldo Awal Akumulasi Penyusutan Alat RumahTangga ( <i>Home Use</i> )	(949.776,29)
	Reklas Pengalihan Status Kendaraan Dinas Dari Dinkes BA 24 H	253.290.000,00
<b>c.</b>	<b>Lain-lain</b>	<b>0,00</b>
<b>13</b>	<b>Dinas Perhubungan</b>	<b>19.787.654.892,96</b>
<b>a.</b>	<b>Koreksi persediaan awal</b>	<b>20.095.965,00</b>
	Mutasi Persediaan Alat Listrik Dari Dinas Pekerjaan Umum dan Penataan Ruang	20.095.965,00
<b>b.</b>	<b>Revaluasi aset tetap</b>	<b>19.767.558.927,96</b>
	Akumulasi Penyusutan Pengalihan Status Aset Tetap Jalan, Jaringan dan Irigasi dari Dinas Pekerjaan Umum dan Penataan Ruang	(4.321.976.480,75)
	Akumulasi Penyusutan Pengalihan Status Aset Tetap Peralatan dan Mesin dari Dinas Dinas Pekerjaan Umum dan Penataan Ruang	(897.404.000,00)
	Akumulasi Penyusutan Hibah Kendaraan Bermotor Penumpang	(452.530.714,29)
	Koreksi Akumulasi Penyusutan Peralatan dan Mesin	(13.087.250,00)



## PEMERINTAH KABUPATEN SOLOK

### CATATAN ATAS LAPORAN KEUANGAN

Untuk tahun-tahun yang berakhir pada tanggal 31 Desember 2022 dan 2021

	Koreksi Akumulasi Penyusutan Gedung dan Bangunan	(124.971.880,00)
	Pengalihan Status Unit Lapangan BA8825H dari Dinas	876.664.000,00
	Pekerjaan Umum dan Penataan Ruang	
	Hibah dari Masyarakat Tanah untuk Bangunan	2.880.000.000,00
	Akumulasi Penyusutan Pengalihan Status Personal Computer dari Dinas Pekerjaan Umum dan Penataan Ruang	19.998.000,00
	Pengalihan Status Peralatan Personal Computer dari Dinas Pekerjaan Umum dan Penataan Ruang	2.968.000,00
	Pengalihan Status Instalansi Pembangkit Listrik Tenaga Air (PLTA) dari Dinas Pekerjaan Umum dan Penataan Ruang	1.426.919.500,00
	Pengalihan Status Instalasi Pusat Pengatur Listrik dari Dinas Pekerjaan Umum dan Penataan Ruang	20.226.862.873,00
	Pengalihan Status Jaringan Telephone diatas Tanah dari Dinas Pekerjaan Umum dan Penataan Ruang	10.950.000,00
	Koreksi Akumulasi Penyusutan Peralatan dan Mesin	8.195.000,00
	Koreksi Akumulasi Penyusutan Gedung dan Bangunan	124.971.880,00
<b>c.</b>	<b>Lain-lain</b>	<b>0,00</b>
<b>14</b>	<b>Dinas Komunikasi dan Informatika</b>	<b>0,00</b>
<b>15</b>	<b>Dinas Koperasi, Usaha Kecil Menengah, Perindustrian dan Perdagangan</b>	<b>(78.757.546,14)</b>
<b>a.</b>	<b>Koreksi persediaan awal</b>	<b>0,00</b>
<b>b.</b>	<b>Revaluasi aset tetap</b>	<b>(78.691.546,14)</b>
	Hibah Peralatan dan Mesin	(34.800.000,00)
	Hibah ke masyarakat Gedung Bangunan Industri	(189.248.689,00)
	Pengalihan Status Akumulasi Penyusutan Kendaraan Bermotor Penumpang	(110.142.857,14)
	Reklas Mesin Hitung ke <i>Extracompatible</i>	(1.500.000,00)
	Pengalihan Status Kendaraan Bermotor Penumpang	257.000.000,00
<b>c.</b>	<b>Lain-lain</b>	<b>(66.000,00)</b>
	Penyetoran Utang Pajak Restoran Tahun 2021	(66.000,00)
<b>16</b>	<b>Dinas Perpustakaan dan Kearsipan</b>	<b>(31.970.025,00)</b>
<b>a.</b>	<b>Koreksi persediaan awal</b>	<b>0,00</b>
<b>b.</b>	<b>Revaluasi aset tetap</b>	<b>(31.970.025,00)</b>
	Koreksi Tambah Akumulasi Penyusutan Kendaraan Bermotor Penumpang	(31.970.025,00)
<b>c.</b>	<b>Lain-lain</b>	<b>0,00</b>
<b>17</b>	<b>Dinas Perikanan dan Pangan</b>	<b>0,00</b>
<b>18</b>	<b>Dinas Pariwisata dan Kebudayaan</b>	<b>28.668.809,99</b>
<b>a.</b>	<b>Koreksi persediaan awal</b>	<b>0,00</b>
<b>b.</b>	<b>Revaluasi aset tetap</b>	<b>91.668.809,99</b>
	Koreksi saldo awal jalan, jaringan dan irigasi	(55.287.589,85)
	Pengalihan status Kendaraan Bermotor Penumpang BA 1075 H dari Satpol PP	(284.000.000,00)
	Mutasi kurang kendaraan bermotor penumpang	(270.480.000,00)
	Reklas Akumulasi Penyusutan Aset tetap ke tidak ditemukan	130.806.400,00



## PEMERINTAH KABUPATEN SOLOK

### CATATAN ATAS LAPORAN KEUANGAN

Untuk tahun-tahun yang berakhir pada tanggal 31 Desember 2022 dan 2021

	Mutasi tambah Aset Tetap Kendaraan bermotor penumpang - (BA 34 H)	270.480.000,00
	Koreksi saldo awal bangunan menara pengawas ke KIB F	16.149.999,84
	Mutasi tambah Kendaraan bermotor Penumpang	284.000.000,00
<b>c.</b>	<b>Lain-lain</b>	<b>(63.000.000,00)</b>
	Koreksi <i>double</i> catat aset dalam penelusuran	(63.000.000,00)
<b>19</b>	<b>Dinas Pertanian</b>	<b>(217.592.126,80)</b>
<b>a.</b>	<b>Koreksi persediaan awal</b>	<b>0,00</b>
<b>b.</b>	<b>Revaluasi aset tetap</b>	<b>134.024.966,00</b>
	Reklas Akumulasi Penyusutan ke Tidak Ditemukan	134.024.966,00
<b>c.</b>	<b>Lain-lain</b>	<b>(351.617.092,80)</b>
	Koreksi Saldo Awal Akumulasi Penyusutan RB	(378.624.478,80)
	Koreksi Kurang Saldo Awal Akumulasi Penyusutan RB	27.007.386,00
<b>20</b>	<b>Inspektorat Daerah</b>	<b>65.724.982,14</b>
<b>a.</b>	<b>Koreksi persediaan awal</b>	<b>0,00</b>
<b>b.</b>	<b>Revaluasi aset tetap</b>	<b>65.655.982,14</b>
	Pengalihan Status Akumulasi Penyusutan Alat Angkutan Darat Bermotor-Kendaraan Bermotor Penumpang	(376.805.892,86)
	Akumulasi Penyusutan Alat Rumah Tangga- Mebel	(9.000.000,00)
	Koreksi Pencatatan Mebel	9.000.000,00
	Pengalihan Status Kendaraan BA 1577 H dari Sekretariat Daerah	439.606.875,00
	Akumulasi Penyusutan Aset Tetap	2.855.000,00
<b>c.</b>	<b>Lain-lain</b>	<b>69.000,00</b>
	Koreksi utang belanja pegawai	69.000,00
<b>21</b>	<b>Badan Keuangan Daerah</b>	<b>(23.585.095.106,28)</b>
<b>a.</b>	<b>Koreksi persediaan awal</b>	<b>0,00</b>
<b>b.</b>	<b>Revaluasi aset tetap</b>	<b>(4.402.173.444,16)</b>
	Hibah Tanah & Bangunan Gedung tempat tinggal ke Kota Solok	(236.300.000,00)
	Hibah Tanah untuk Bangunan tempat kerja ke Kota Solok	(3.321.700.000,00)
	Pengalihan Status Kendaraan Bermotor Penumpang BA 1021 H ke DKUKMPP	(257.000.000,00)
	Pengalihan Status Gedung ke BPBD	(219.643.000,00)
	Hibah Gedung Kantor ke BPBD	(613.500.000,00)
	Hibah Rumah gol III ke Kota Solok	(250.050.000,00)
	Akumulasi Penyusutan Koreksi Kurang Bangunan Gedung Tempat Kerja Lainnya	(8.468.750,56)
	Koreksi Kurang Catat Akumulasi Peny. Kendaraan Bermotor Penumpang	(470.815.900,00)
	Akumulasi Penyusutan Hibah Bangunan Gedung Kantor ke Badan Penanggulangan Bencana Daerah	196.320.000,00
	Akumulasi Penyusutan Hibah Rumah Negara Gol III ke Kota Solok	80.016.000,00
	Akumulasi Penyusutan Koreksi Lebih Bangunan Pabrik	8.468.750,56
	Koreksi Catat Bangunan Tempat Kerja	1,00



## PEMERINTAH KABUPATEN SOLOK

### CATATAN ATAS LAPORAN KEUANGAN

Untuk tahun-tahun yang berakhir pada tanggal 31 Desember 2022 dan 2021

	Koreksi Kurang Catat Kendaraan Bermotor Penumpang	470.815.900,00
	Akumulasi Penyusutan Pengalihan Status Kendaraan Bermotor Penumpang BA 1021 H ke DKUKMPP	110.142.857,14
	Akumulasi Penyusutan Aset dlm Penelusuran	8.504.916,70
	Akumulasi Pengalihan Status Bangunan Gedung Kantor ke Badan Penanggulangan Bencana Daerah	101.035.780,00
	Koreksi Catat Bangunan Gedung Kantor	1,00
<b>c.</b>	<b>Lain-lain</b>	<b>(19.182.921.662,12)</b>
	Penyertaan Modal PDAM	(17.850.053.931,74)
	Koreksi Penyertaan Modal PD Solinda	(2.066.915.653,00)
	Koreksi Tambah Akumulasi Penyusutan Aset Rusak Berat	(0,33)
	Akumulasi Penyusutan RB Kendaraan BA 75 H dr Sungai Lasi	(134.200.000,00)
	Pengalihan Status Kendaraan Rusak Berat BA 1943 AQ ke Badan Penanggulangan Bencana Daerah	(55.000.000,00)
	Koreksi Piutang	(602.372.887,00)
	Kelebihan Transfer Dana BOP PAUD 2022	(51.432.500,00)
	Aset Lainnya TGR	(1.840.223.495,70)
	Koreksi Penyisihan Piutang Revolving	(67.654.747,67)
	Koreksi Penyisihan Investasi dana bergulir	27.608.366,00
	Koreksi Kurang utang Bagi Hasil Retribusi Daerah	1,21
	Akumulasi Penyusutan RB Kendaraan BA 75 H dari Kecamatan IX Sungai Lasi	134.200.000,00
	Dana Bergulir (Revolving)	12.392.634,00
	Tuntutan Ganti Rugi Tahun 2022	1.817.450.780,11
	Belanja Iuran Jaminan Kesehatan ASN	36.691.913,00
	Kelebihan Transfer 2021	472.026.096,00
	Akumulasi Penyusutan Rusak Berat Kendaraan BA 1943 AQ ke BPBD	55.000.000,00
	Utang Jaminan Kesehatan 2021	979.734.987,00
	Piutang PFK Tahun 2021 yang di potong dari PFK 2022	21.303.450,00
	Dana Siap Pakai (DSP)	5.504.076,00
	Koreksi Tambah Tuntutan Ganti Kerugian Daerah	35.146.000,00
	Koreksi kurang Tuntutan Ganti Kerugian Daerah	(112.126.750,00)
<b>22</b>	<b>Badan Perencanaan, Penelitian dan Pengembangan</b>	<b>78.953.651,44</b>
<b>a.</b>	<b>Koreksi persediaan awal</b>	<b>0,00</b>
<b>b.</b>	<b>Revaluasi aset tetap</b>	<b>78.953.651,44</b>
	koreksi akumulasi penyusutan kendaraan bermotor penumpang	(306.291.428,57)
	pengurangan aset kendaraan bermotor penumpang	(467.030.000,00)
	reklasifikasi hasil transaksi ke aset dalam penelusuran	27.905.080,00
	reklasifikasi hasil transaksi	0,01
	penambahan aset kendaraan bermotor penumpang	357.340.000,00
	koreksi akumulasi penyusutan kendaraan bermotor penumpang	467.030.000,00
<b>c.</b>	<b>Lain-lain</b>	<b>0,00</b>
<b>23</b>	<b>Badan Kepegawaian dan pengembangan Sumber Daya Manusia</b>	<b>(1.170.000,00)</b>
<b>a.</b>	<b>Koreksi persediaan awal</b>	<b>0,00</b>



## PEMERINTAH KABUPATEN SOLOK

### CATATAN ATAS LAPORAN KEUANGAN

Untuk tahun-tahun yang berakhir pada tanggal 31 Desember 2022 dan 2021

<b>b.</b>	<b>Revaluasi aset tetap</b>	<b>(1.170.000,00)</b>
	Akumulasi Penyusutan Koreksi Salah Catat	(1.170.000.00)
<b>c.</b>	<b>Lain-lain</b>	<b>0,00</b>
<b>24</b>	<b>Sekretariat Daerah</b>	<b>(2.254.699.309,68)</b>
<b>a.</b>	<b>Koreksi persediaan awal</b>	<b>0,00</b>
<b>b.</b>	<b>Revaluasi aset tetap</b>	<b>(2.254.699.309,68)</b>
	Reklasifikasi Alat Rumah Tangga Lainnya ( <i>Home Use</i> ) ke <i>Ekstrcomptable</i>	(46.638.808.00)
	Pengalihan Status Kendaraan Dinas Bermotor Perorangan ( BA 1130 H Kec. Gunung Talang, BA 1123 H Kec. X Kt. Diatas, BA 1108 H Kec. Tigo Lurah, BA 1124 H Kec. Bukit Sundi, BA 1121 H Kec. Lembah Gumanti, BA 1127 H Kec. X Kt. Singkarak, BA 1126 H Kec. Lembang Jaya, BA 1363 XX Kec. Hiliran Gumanti	(2.072.800.000.00)
	Pengalihan Status Kendaraan Dinas Bermotor Penumpang BA 1244 WQ ke Dinas PUPR & BA 1576 H ke Dinas Bepelitbang	(526.340.000.00)
	Pengalihan Status Akm. Penyusutan Kendaraan Bermotor Penumpang dari Bapelitbang	(467.030.000.00)
	Koreksi Akumulasi Penyusutan Rumah Negara Gol I	(84.211.929.96
	Koreksi Kurang Akumulasi Peny. Gedung Rumah Negara Gol II	0.01
	Pengalihan Status Kendaraan Bermotor Penumpang BA 19 H	467.030.000.00
	Akumulasi Pengalihan Status Kendaraan Bermotor Penumpang	475.291.428.27
<b>c.</b>	<b>Lain-lain</b>	<b>0,00</b>
<b>25</b>	<b>Sekretariat DPRD</b>	<b>300.146.555,72</b>
<b>a.</b>	<b>Koreksi persediaan awal</b>	<b>0,00</b>
<b>b.</b>	<b>Revaluasi aset tetap</b>	<b>330.874.555,72</b>
	Reklas Akumulasi dari Aset tidak ditemukan ke AT	(39.648.000.00
	Pengalihan Status Kendaraan BA 1577 H	(439.606.875.00)
	Koreksi Kurang Catat Akumulasi Penyusutan Aset tetap	(122.220.727.00)
	Reklas Aset Tetap Alat Rumah Tangga Lainnya ( <i>Home Use</i> ) ke <i>Ekstrcomptable</i>	(100.000.00)
	Reklas akumulasi Aset tetap ke Aset dalam penelusuran	381.675.537.85
	Akumulasi pengalihan status Kendaraan Bermotor Penumpang	376.805.892.86
	Koreksi Kurang Catat Aset Tetap Alat Dapur	69.142,86
	Koreksi Kurang Catat Aset Tetap Alat Rumah Tangga Lainnya ( <i>Home Use</i> )	173.899.584,15
<b>c.</b>	<b>Lain-lain</b>	<b>(30.278.000,00)</b>
	Koreksi Akumulasi Penyusutan Rusak Berat	(30.278.000.00)
<b>26</b>	<b>Kecamatan Pantai Cermin</b>	<b>(83.185.714.28)</b>
<b>a.</b>	<b>Koreksi persediaan awal</b>	<b>0,00</b>
<b>b.</b>	<b>Revaluasi aset tetap</b>	<b>(83.185.714.28)</b>
	Reklas Kendaraan Bermotor Khusus BA 9015 HK ke Dinas Kesehatan	(194.100.000.00)
	Akumulasi Penyusutan Kendaraan Bermotor Khusus BA 9015 HK ke Dinas Kesehatan	110.914.285,72



## PEMERINTAH KABUPATEN SOLOK

### CATATAN ATAS LAPORAN KEUANGAN

Untuk tahun-tahun yang berakhir pada tanggal 31 Desember 2022 dan 2021

c.	Lain-lain	0,00
27	Kecamatan Lembah Gumanti	206.173.285,72
a.	Koreksi persediaan awal	50.000,00
	Koreksi Kurang Catat Kertas dan Cover Tahun 2021	50.000,00
b.	Revaluasi aset tetap	206.123.285,72
	Pengalihan Status Kendaraan Bermotor Khusus	(194.100.000,00)
	Akumulasi Penyusutan Aset Tetap Reklas ke Aset Dalam Penelusuran	30.209.000,00
	Pengalihan Status Kendaraan Bermotor Penumpang	259.100.000,00
	Akumulasi Pengalihan Status Kendaraan Bermotor Khusus	110.914.285,72
c.	Lain-lain	0,00
28	Kecamatan Payung Sekaki	0,00
29	Kecamatan Lembang Jaya	264.600.000,00
a.	Koreksi persediaan awal	0,00
b.	Revaluasi aset tetap	264.600.000,00
	Reklasifikasi Kendaraan Bermotor Penumpang	259.100.000,00
	Reklasifikasi Akumulasi ke dalam penelusuran	5.500.000,00
c.	Lain-lain	0,00
30	Kecamatan Gunung Talang	224.220.922,50
a.	Koreksi persediaan awal	0,00
b.	Revaluasi aset tetap	224.220.922,50
	Pengalihan Status Kendaraan Bermotor Khusus BA 9016 HK	(194.100.000,00)
	Beban Penyusutan Peralatan Dan Mesin	7.675.714,29
	Koreksi saldo awal akumulasi penyusutan Gedung Tempat Tinggal	4.367.297,50
	Akumulasi Pengalihan Status Kendaraan Bermotor Khusus BA 9016 HK	110.914.285,71
	Reklasifikasi Akumulasi Aset Tetap Peralatan Mesin Ke Akumulasi Tidak Ditemukan	36.263.625,00
	Pengalihan Status Kendaraan Bermotor Penumpang BA 1130 H	259.100.000,00
c.	Lain-lain	0,00
31	Kecamatan Bukit Sundi	259.690.950,00
a.	Koreksi persediaan awal	0,00
b.	Revaluasi aset tetap	259.690.950,00
	Pengalihan status Kendaraan Bermotor Khusus dari Kantor Camat Bukit Sundi ke Dinas Kesehatan	(183.635.000,00)
	Akumulasi Pengalihan status Kendaraan Bermotor Khusus dari Kantor Camat Bukit Sundi ke Dinas Kesehatan	183.635.000,00
	Pengalihan status Kendaraan Bermotor Penumpang BA 1124 H dari Bagian Umum Setda ke Kecamatan Bukit Sundi	259.100.000,00
	koreksi akumulasi lemari dan arsip pejabat	590.950,00
c.	Lain-lain	0,00



**PEMERINTAH KABUPATEN SOLOK****CATATAN ATAS LAPORAN KEUANGAN**

Untuk tahun-tahun yang berakhir pada tanggal 31 Desember 2022 dan 2021

<b>32</b>	<b>Kecamatan IX Koto Sungai Lasi</b>	<b>(55.457.142,86)</b>
a.	Koreksi persediaan awal	0,00
b.	Revaluasi aset tetap	<b>(55.457.142,86)</b>
	Pengalihan Status kendaraan bermotor Khusus	(194.100.000,00)
	Pengalihan Status kendaraan bermotor Penumpang	(134.200.000,00)
	Akumulasi Pengalihan Status kendaraan bermotor Khusus	138.642.857,14
	Akumulasi Pengalihan Status kendaraan bermotor Penumpang	134.200.000,00
c.	Lain-lain	0,00
<b>33</b>	<b>Kecamatan Kubung</b>	<b>0,00</b>
<b>34</b>	<b>Kecamatan X Koto Singkarak</b>	<b>158.283.571,43</b>
a.	Koreksi persediaan awal	0,00
b.	Revaluasi aset tetap	<b>158.283.571,43</b>
	Pengalihan Status kendaraan bermotor khusus	(199.100.000,00)
	Pengalihan Status Kendaraan Bermotor BA 2077 H	259.100.000,00
	Reklasifikasi peralatan dan mesin aset tetap ke tidak ditemukan	12.955.000,00
	Pengalihan Status Akumulasi Penyusutan Kendaraan Bermotor Khusus	85.328.571,43
c.	Lain-lain	0,00
<b>35</b>	<b>Kecamatan X Koto Diatas</b>	<b>175.914.285,72</b>
a.	Koreksi persediaan awal	0,00
b.	Revaluasi aset tetap	<b>175.914.285,72</b>
	Pengalihan Status Kendaraan Bermotor Khusus	(194.100.000,00)
	Pengalihan Status Kendaraan Bermotor Penumpang	259.100.000,00
	Akumulasi Pengalihan Status Kendaraan Bermotor Khusus	110.914.285,72
c.	Lain-lain	0,00
<b>36</b>	<b>Kecamatan Junjung Sirih</b>	<b>(83.185.714,28)</b>
a.	Koreksi persediaan awal	0,00
b.	Revaluasi aset tetap	<b>(83.185.714,28)</b>
	Pengalihan status kendaraan bermotor khusus Kantor Camat Junjung Sirih ke Puskesmas Paninggahan BA 9013 HK	(194.100.000,00)
	Reklasifikasi Penyusutan Kendaraan Bermotor Khusus	110.914.285,72
c.	Lain-lain	0,00
<b>37</b>	<b>Kecamatan Hiliran Gumanti</b>	<b>259.100.000,00</b>
a.	Koreksi persediaan awal	0,00
b.	Revaluasi aset tetap	<b>259.100.000,00</b>
	Pengalihan Status Kendaraan Bermotor Penumpang	259.100.000,00
c.	Lain-lain	0,00
<b>38</b>	<b>Kecamatan Tigo Lurah</b>	<b>259.100.000,00</b>
a.	Koreksi persediaan awal	0,00
b.	Revaluasi aset tetap	<b>259.100.000,00</b>



## PEMERINTAH KABUPATEN SOLOK

### CATATAN ATAS LAPORAN KEUANGAN

Untuk tahun-tahun yang berakhir pada tanggal 31 Desember 2022 dan 2021

	Pengalihan Status Kendaraan Bermotor Penumpang	259.100.000,00
<b>c.</b>	<b>Lain-lain</b>	<b>0,00</b>
<b>39</b>	<b>Kecamatan Danau Kembar</b>	<b>1.025.548,31</b>
<b>a.</b>	<b>Koreksi persediaan awal</b>	<b>0,00</b>
<b>b.</b>	<b>Revaluasi aset tetap</b>	<b>1.025.548,31</b>
	Akumulasi Kurang Catat Peralatan dan Mesin	(15.000.000,00)
	Koreksi Kurang Akumulasi Penyusutan Gedung Kantor	1.025.548,31
	Koreksi Kurang Catat Aset Tetap	15.000.000,00
<b>c.</b>	<b>Lain-lain</b>	<b>0,00</b>
<b>40</b>	<b>Kantor Kesatuan Bangsa dan Politik</b>	<b>16.225.000,00</b>
<b>a.</b>	<b>Koreksi persediaan awal</b>	<b>0,00</b>
<b>b.</b>	<b>Revaluasi aset tetap</b>	<b>16.225.000,00</b>
	Akumulasi Penyusutan Peralatan Pemancar	825.000,00
	Akumulasi Penyusutan Peralatan dan Mesin	15.400.000,00
<b>c.</b>	<b>Lain-lain</b>	<b>0,00</b>

#### 5.6.4. Ekuitas Akhir

	Tahun 2022
<b>Ekuitas Akhir</b>	<b>1.821.087.283.434,31</b>

Ekuitas akhir Tahun 2022 adalah sebesar Rp1.821.087.283.434,31 yang terdiri dari:

<b>Ekuitas Akhir</b>	<b>1.821.087.283.434,31</b>
Dinas Pendidikan, Pemuda dan Olahraga	382.505.004.766,93
Dinas Kesehatan	169.446.677.570,79
Dinas Pekerjaan Umum dan Penataan Ruang	710.226.999.745,80
Dinas Perumahan Rakyat, Kawasan Permukiman dan Pertanahan	12.277.390.530,23
Satuan Polisi Pamong Praja dan Pemadam Kebakaran	1.847.250.026,15
Badan Penanggulangan Bencana Daerah	9.713.281.130,53
Dinas Sosial	5.769.933.177,00
Dinas Penanaman Modal, Pelayanan Terpadu Satu Pintu dan Tenaga Kerja	20.007.609.526,44
Dinas Lingkungan Hidup	10.281.176.703,43
Dinas Kependudukan dan Pencatatan Sipil	1.507.349.166,19
Dinas Pemberdayaan Masyarakat dan Nagari	3.295.661.741,00
Dinas Pengendalian Penduduk, Keluarga Berencana, Pemberdayaan Perempuan dan Perlindungan Anak	4.557.844.672,74
Dinas Perhubungan	31.135.607.734,36
Dinas Komunikasi dan Informatika	527.917.920,39
Dinas Koperasi, Usaha Kecil Menengah, Perindustrian dan Perdagangan	39.449.136.342,86



## PEMERINTAH KABUPATEN SOLOK

### CATATAN ATAS LAPORAN KEUANGAN

Untuk tahun-tahun yang berakhir pada tanggal 31 Desember 2022 dan 2021

---

Dinas Perpustakaan dan Kearsipan	2.046.608.752.79
Dinas Perikanan dan Pangan	6.711.847.837.85
Dinas Pariwisata dan Kebudayaan	82.411.562.153.49
Dinas Pertanian	21.686.995.791.17
Inspektorat Daerah	1.550.955.446.23
Badan Keuangan Daerah	172.896.306.922,44
Badan Perencanaan, Penelitian dan Pengembangan	1.832.479.596.05
Badan Kepegawaian dan pengembangan Sumber Daya Manusia	976.348.431.92
Sekretariat Daerah	99.909.850.327.56
Sekretariat DPRD	9.461.636.787.71
Kecamatan Pantai Cermin	2.684.527.591.39
Kecamatan Lembah Gumanti	1.070.375.399.62
Kecamatan Payung Sekaki	389.985.391.58
Kecamatan Lembang Jaya	1.324.225.401.01
Kecamatan Gunung Talang	3.817.400.802.84
Kecamatan Bukit Sundi	921.667.499.29
Kecamatan IX Koto Sungai Lasi	488.884.320.40
Kecamatan Kubung	2.038.517.455.13
Kecamatan X Koto Singkarak	2.329.598.196.41
Kecamatan X Koto Diatas	268.205.231.43
Kecamatan Junjung Sirih	356.878.243.75
Kecamatan Hiliran Gumanti	995.685.386.51
Kecamatan Tigo Lurah	410.862.006.72
Kecamatan Danau Kembar	925.696.850.88
Kantor Kesatuan Bangsa dan Politik	1.031.340.855,30



## PEMERINTAH KABUPATEN SOLOK

### CATATAN ATAS LAPORAN KEUANGAN

Untuk tahun-tahun yang berakhir pada tanggal 31 Desember 2022 dan 2021

#### 5.7. PERISTIWA SETELAH TANGGAL PELAPORAN

Terdapat beberapa peristiwa setelah tanggal pelaporan Tahun Anggaran 2022, antara lain:

1. Berdasarkan Keputusan Bupati Solok Nomor 910-150-2023 tanggal 5 April 2023 tentang Penghapusan Pajak Bumi dan Bangunan Perkotaan yang sudah Kadaluwarsa Tahun Pajak 1994 sampai dengan Tahun 2013, telah dilakukan penghapusan piutang PBB-P2 pada Tahun 2023 untuk empat kecamatan dengan nilai Rp4.783.440.903,00, dengan rincian.

No.	Kecamatan	Nilai
1.	Kecamatan Pantai Cermin	750.930.932,00
2.	Kecamatan Gunung Talang	2.588.188.747,00
3.	Kecamatan Bukit Sundi	1.241.845.946,00
4.	Kecamatan Payung Sekaki	202.475.278,00
		<u>4.783.440.903,00</u>

2. Dana Siap Pakai pada Neraca Pemerintah Kabupaten Solok per 31 Desember 2022 adalah sebesar Rp916.158.282,00 berada di Rekening Dana Siap Pakai dan Piutang DSP, dengan rincian.
  - a. Bank Rakyat Indonesia dengan nomor rekening 009101027360501 dengan jumlah dana sebesar Rp46.693.551,00;
  - b. Bank Nagari dengan nomor rekening 06010210002424 dengan jumlah dana sebesar Rp644.959.731,00.
  - c. Piutang Dana Siap Pakai sebesar Rp224.505.000,00.

Dana Siap Pakai pada Bank Rakyat Indonesia per 31 Desember 2022 sebesar Rp46.693.551,00. Pada tanggal 2 Mei 2023 DSP pada Bank Rakyat Indonesia sebesar Rp46.693.551,00 dan telah dipindahbukukan ke Rekening Kas Umum Daerah Kabupaten Solok rekening 06000101012957 pada tanggal 28 April 2023 sebesar Rp46.693.551,00 berdasarkan surat Permintaan Penutupan Rekening oleh Sekretaris Daerah Kabupaten Solok Nomor 950/340/BKD-2023 tanggal 12 April 2023.

Dana Siap Pakai pada Bank Nagari dengan nomor rekening 06000210002424 per 31 Desember 2022 adalah sebesar Rp644.872.231,00. Pada tanggal 3 Mei 2023 DSP pada Bank Nagari sebesar Rp838.191.849,00 dipindahbukukan ke Rekening Kas Umum Daerah sebesar Rp838.056.850,00. Saat penutupan rekening, Pemerintah Daerah dikenakan potongan sebesar Rp134.999,00 yaitu pajak bunga sebesar Rp109.999,00 dan biaya penutupan rekening sebesar Rp25.000,000, sehingga saldonya menjadi Rp838.056.850,00. Saldo DSP sebesar Rp838.056.850,00 telah dipindahbukukan ke rekening Kas Umum Daerah Kabupaten Solok rekening 06000101012957 pada tanggal 3 Mei 2023 berdasarkan surat dari Badan Keuangan Daerah Kabupaten Solok Nomor 950/370/BKD-2023 tanggal 3 Mei 2023.



**BAB VI**  
**PENJELASAN ATAS INFORMASI NON KEUANGAN**

**6.1. Letak Geografis dan Luas Wilayah**

Kabupaten Solok memiliki Luas Wilayah 3.738 Km<sup>2</sup> yang berbatasan dengan.

1. Sebelah Utara dengan Kabupaten Tanah Datar;
2. Sebelah Timur dengan Kota Sawahlunto;
3. Sebelah Selatan dengan Kabupaten Solok Selatan; dan
4. Sebelah Barat dengan Kota Padang dan Kabupaten Pesisir Selatan.

Dilihat dari bentangan bumi, Kabupaten Solok terletak pada posisi antara 00° 32' - 01° 46' Lintang Selatan dan 100° 25' - 101° 41' Bujur Timur. Topografi wilayah sangat bervariasi antara dataran, lembah dan berbukit-bukit, dengan ketinggian antara 284 meter - 1.458 meter diatas permukaan laut.

Dilihat dari sudut pandang letak Kabupaten Solok, posisinya sangat strategis karena disamping dilewati jalur Lintas Sumatera juga daerahnya berbatasan langsung dengan Kota Padang selaku ibukota Provinsi Sumatera Barat.

**6.2. Penduduk**

Penduduk Kabupaten Solok Tahun 2022 hasil proyeksi penduduk sebanyak 397.829 jiwa yang terdiri dari 200.218 laki-laki dan 197.611 perempuan dengan rasio jenis kelamin 101,32. Sebaran penduduk menurut kecamatan pada tahun 2022 mayoritas berada di Kecamatan Lembah Gumanti sebanyak 62.569 jiwa.

Kepadatan penduduk di Kabupaten Solok Tahun 2022 sebesar 106 jiwa/km<sup>2</sup>, artinya secara rata- rata setiap satu kilometer persegi wilayah Kabupaten Solok ditempati oleh sekitar 106 jiwa. Laju pertumbuhan penduduk Tahun 2022 adalah sebesar 0.91%. Sebaran penduduk menurut kecamatan pada tahun 2022 mayoritas berada di Kecamatan Lembah Gumanti sebanyak 62.569 jiwa.

**6.3. Informasi Lainnya**

Terhadap Aset Pemerintah Kabupaten Solok, pada tanggal 1 Mei 2013 Pemerintah Daerah Kabupaten Solok dan Pemerintah Kota Solok melakukan Kesepakatan Bersama untuk Tukar Menukar Tanah dan Bangunan milik Pemerintah Kabupaten Solok dengan Bangunan Pemerintah Kota Solok senilai Rp5.055.122.000,00 dengan kesepakatan Nomor 910/05/MoU/BUP-2014 dan Nomor 180/09/MoU/WSL-2014.

Kesepakatan bersama yang ditandatangani pada tanggal 1 Mei 2013, ditindaklanjuti dengan Perjanjian Tukar Menukar Tanah dan Bangunan milik Pemerintah Kabupaten Solok dengan Pemerintah Kota Solok tentang Tukar Menukar Tanah dan Bangunan milik Pemerintah Kabupaten dengan Bangunan Milik Pemerintah Kota Solok, dengan Perjanjian Nomor 970/15/DPPKA-2014 dan Nomor 180/37/DPPKA-2014 pada tanggal 2 Mei 2013. Tukar menukar Tanah dan Bangunan senilai Rp5.055.122.000,00 terdiri dari.



## PEMERINTAH KABUPATEN SOLOK

### CATATAN ATAS LAPORAN KEUANGAN

Untuk tahun-tahun yang berakhir pada tanggal 31 Desember 2022 dan 2021

---

1. Tanah dengan Sertifikat Hak Pakai Nomor SHP No. 28 atas nama Pemerintah Kabupaten Solok yang terletak di Jalan Ir. Soekarno No 145 Kelurahan Kampung Jawa Kecamatan Tanjung Harapan Kota Solok, seluas 378 m<sup>2</sup> beserta Bangunan yang berdiri di atasnya (bekas Kantor Dinas PU Kabupaten Solok) dengan nilai sebesar Rp711.363.000,.
2. Tanah dengan Sertifikat Hak Pakai Nomor SHP No. 14 atas nama Dinas Perikanan Darat Kabupaten Daerah Tingkat II Solok yang terletak di Jalan Syekh Kukut No. 1 Kelurahan Tanjung Paku Kecamatan Tanjung Harapan Kota Solok, seluas 1.145 m<sup>2</sup> beserta Bangunan yang berdiri di atasnya (bekas Kantor Cabang Dinas Perikanan Kabupaten Solok) dengan nilai tanah dan bangunan sebesar Rp965.009.000,00.
3. Tanah dengan Sertifikat Hak Pakai Nomor SHP No. 45 atas nama Pemerintah Kabupaten Solok yang terletak di Jalan KS. Tubun No. 49 Kelurahan Kampung Jawa Kecamatan Tanjung Harapan Kota Solok, seluas 1.295 m<sup>2</sup> beserta Bangunan yang berdiri di atasnya (bekas Kantor Dinas Pertanian Kabupaten Solok) dengan nilai dan bangunan sebesar Rp2.544.366.000,00.
4. Tanah dengan Sertifikat Hak Pakai Nomor SHP No. 17/SU No.8/VI Suku 2012 atas nama Pemerintah Kabupaten Solok yang terletak di Jalan Simpang Sigege Kelurahan VI Suku Kecamatan Lubuk Sikarah Kota Solok No. 144 samping Puskesmas Tanah Garam Kelurahan VI Suku Kecamatan Lubuk Sikarah Kota Solok seluas 530 m<sup>2</sup> beserta Banguna yang berdiri di atasnya (bekas Kantor Cabang Dinas Perkebunan Kabupaten Solok) dengan nilai dan bangunan sebesar Rp330.904.000,00.
5. Tanah dengan Sertifikat Hak Pakai Nomor SHP No. 16/SU No. 9/VI Suku/2002 atas nama Pemerintah Kabupaten Solok yang terletak di Jalan Simpang Sigege No 142 samping Puskesmas Tanah Garam Kelurahan VI Suku Kecamatan Lubuk Sikarah Kota Solok, seluas 890 m beserta Bangunan yang berdiri di atasnya (Bekas Kantor Dinas Perindustrian Kabupaten Solok) dengan nilai dan bangunan sebesar Rp503.480.000,00.
6. Tindaklanjut dari perjanjian hibah tanah sebagaimana tersebut di atas telah ditindaklanjuti oleh Pemkab Solok dan Pemko Solok sebesar Rp3.558.000.000,00 berdasarkan Naskah Hibah Nomor 031/05/BKD-2021 tanggal 16 Februari 2021 dan BAST Nomor 031/06/BKD-2021 dan Nomor 02/PR.07-PH/1302/KPU-Kab/II/2021 tanggal 16 Februari 2021. Hibah antar pemerintah daerah ini dilakukan untuk menindaklanjuti penekanan suatu hal opini BPK atas LKPD Pemerintah Kabupaten Solok Tahun 2021 atas aset milik daerah yang belum selesai proses serah terimanya. Menindaklanjuti permasalahan tersebut, Pemerintah Kabupaten Solok dan Pemerintah Kota Solok dengan difasilitasi oleh Komisi Pemberantasan Korupsi (KPK) menyepakati untuk saling hibah atas aset tersebut.
7. Kelanjutan pembangunan gedung DPRD Kabupaten Solok telah dianggarkan oleh Pemerintah Kota Solok pada Tahun 2023.





## PEMERINTAH KABUPATEN SOLOK

### CATATAN ATAS LAPORAN KEUANGAN

Untuk tahun-tahun yang berakhir pada tanggal 31 Desember 2022 dan 2021

---

8. Tahun 2017 terdapat perubahan Nama SKPD, berdasarkan Peraturan Daerah Kabupaten Solok Nomor 8 Tahun 2016 tentang Pembentukan dan Susunan Perangkat Daerah dengan susunan sebagai berikut:
- a. Sekretariat Daerah Tipe A;
  - b. Sekretariat DPRD Tipe B;
  - c. Inspektorat Daerah Tipe A;
  - d. Dinas Daerah terdiri dari:
    - 1) Dinas Pendidikan, Pemuda dan Olah Raga Tipe A, Menyelenggarakan urusan pemerintahan bidang pendidikan dan bidang kepemudaan dan olahraga;
    - 2) Dinas Kesehatan Tipe A, menyelenggarakan urusan pemerintahan bidang kesehatan;
    - 3) Dinas Pekerjaan Umum dan Penataan Ruang Tipe B, menyelenggarakan urusan pemerintahan bidang pekerjaan umum dan penataan ruang;
    - 4) Dinas Perumahan Rakyat, Kawasan Pemukiman dan Pertanahan Tipe B, menyelenggarakan urusan pemerintahan bidang perumahan rakyat dan kawasan permukiman dan bidang pertanahan;
    - 5) Satuan Polisi Pamong Praja dan Pemadam Kebakaran Tipe A, menyelenggarakan urusan pemerintahan bidang ketentraman dan ketertiban umum serta perlindungan masyarakat sub urusan ketentraman dan ketertiban umum dan sub urusan kebakaran;
    - 6) Dinas Sosial Tipe B, menyelenggarakan urusan pemerintahan bidang sosial;
    - 7) Dinas Lingkungan Hidup Tipe C, menyelenggarakan urusan pemerintahan bidang lingkungan hidup;
    - 8) Dinas Pariwisata dan Kebudayaan Tipe A, menyelenggarakan urusan pemerintahan bidang Pariwisata dan bidang Kebudayaan;
    - 9) Dinas Pengendalian Penduduk, Keluarga Berencana, Pemberdayaan Perempuan dan Perlindungan Anak Tipe B, menyelenggarakan urusan pemerintahan bidang pengendalian penduduk dan keluarga berencana dan bidang pemberdayaan perempuan dan perlindungan anak;
    - 10) Dinas Kependudukan dan Pencatatan Sipil Tipe A, menyelenggarakan urusan pemerintahan bidang administrasi kependudukan dan pencatatan sipil;
    - 11) Dinas Penanaman Modal, Pelayanan Terpadu Satu Pintu dan Tenaga Kerja Tipe B, menyelenggarakan urusan pemerintahan bidang penanaman modal, bidang tenaga kerja dan bidang energi dan sumber daya mineral;
    - 12) Dinas Koperasi dan Usaha Kecil Menengah, Perindustrian dan Perdagangan Tipe A, menyelenggarakan urusan pemerintahan bidang koperasi, usaha kecil dan menengah, bidang perindustrian dan perdagangan;



## PEMERINTAH KABUPATEN SOLOK

### CATATAN ATAS LAPORAN KEUANGAN

Untuk tahun-tahun yang berakhir pada tanggal 31 Desember 2022 dan 2021

- 13) Dinas Komunikasi dan Informatika Tipe C, menyelenggarakan urusan pemerintahan bidang komunikasi dan informatika, bidang persandian dan bidang statistik;
  - 14) Dinas Perhubungan Tipe B, menyelenggarakan urusan pemerintahan bidang perhubungan;
  - 15) Dinas Pemberdayaan Masyarakat dan Nagari Tipe B, menyelenggarakan urusan pemerintahan bidang pemberdayaan masyarakat dan desa;
  - 16) Dinas Perikanan dan Pangan Tipe B, menyelenggarakan pemerintahan bidang perikanan dan pangan;
  - 17) Dinas Pertanian Tipe A, menyelenggarakan urusan pemerintahan bidang pertanian; Dan
  - 18) Dinas Perpustakaan dan Kearsipan Tipe C, menyelenggarakan urusan pemerintahan bidang perpustakaan dan bidang kearsipan.
  - e. Badan Daerah Terdiri dari :
    - 1) Badan Perencanaan, Penelitian dan Pengembangan Tipe A, melaksanakan fungsi penunjang urusan perencanaan dan fungsi penunjang urusan penelitian dan pengembangan;
    - 2) Badan Keuangan Daerah Tipe A, melaksanakan fungsi penunjang urusan keuangan; dan
    - 3) Badan Kepegawaian dan Pengembangan Sumber Daya Manusia Tipe B, melaksanakan fungsi penunjang urusan Kepegawaian, Pendidikan dan Pelatihan.
  - f. Kecamatan terdiri dari :
    - 1) Kecamatan Pantai Cermin Tipe A;
    - 2) Kecamatan Lembah Gumanti Tipe A +;
    - 3) Kecamatan Payung Sekaki Tipe A;
    - 4) Kecamatan Lembang Jaya Tipe A;
    - 5) Kecamatan Gunung Talang Tipe A +;
    - 6) Kecamatan Bukit Sundi Tipe A +;
    - 7) Kecamatan IX Koto Sungai Lasi Tipe A;
    - 8) Kecamatan Kubung Tipe A +;
    - 9) Kecamatan X Koto Singkarak Tipe A +;
    - 10) Kecamatan X Koto Diatas Tipe A;
    - 11) Kecamatan Junjung Sirih Tipe A;
    - 12) Kecamatan Hiliran Gumanti Tipe A;
    - 13) Kecamatan Tigo Lurah Tipe A;
    - 14) Kecamatan Danau Kembar Tipe A;
  - g. Kesatuan Bangsa dan Politik Dalam Negeri.
9. Unit Pelaksana Teknis (UPT) Dinas Kesehatan Kabupaten Solok Tahun 2021 telah menjadi Badan Layanan Umum Daerah Berdasarkan Peraturan Bupati Solok Nomor 23 Tahun 2020 tentang Pedoman Teknis Pengelolaan Keuangan Badan Layanan Umum Daerah pada Unit Pelaksana Teknis Dinas Kesehatan Kabupaten Solok.



## PEMERINTAH KABUPATEN SOLOK

### CATATAN ATAS LAPORAN KEUANGAN

Untuk tahun-tahun yang berakhir pada tanggal 31 Desember 2022 dan 2021

---

10. Belanja barang yang tidak dapat diakui sebagai Aset Tetap berdasarkan nilai satuan minimum yang ditetapkan sesuai kebijakan akuntansi diakui sebagai barang ekstrakompatabel. Jumlah barang ekstrakompatabel per 31 Desember 2022 adalah sebesar Rp16.498.357.502,47. Rincian barang ekstrakompatabel dapat dilihat pada **Lampiran XXVII**.

#### **6.4. Kebijakan Pengelolaan APBD Kabupaten Solok Tahun Anggaran 2022 untuk penanganan dampak inflasi.**

Penanganan dampak inflasi Pemerintah Kabupaten Solok mengalokasikan belanja wajib perlindungan sosial sebesar 2% yang bersumber dari Dana Transfer Umum dengan jumlah sebesar Rp3.410.090.607,00, dengan realisasi sebesar Rp3.235.477.500,00. Dana untuk Penanganan dampak inflasi dianggarkan berdasarkan Peraturan Menteri Keuangan (PMK) Nomor 134/PMK.07/2022. Realisasi belanja perlindungan sosial dapat dilihat pada **Lampiran XXVIII**.



## PEMERINTAH KABUPATEN SOLOK

### CATATAN ATAS LAPORAN KEUANGAN

Untuk tahun-tahun yang berakhir pada tanggal 31 Desember 2022 dan 2021

## BAB VII PENUTUP

Laporan Keuangan Pemerintah Daerah (LKPD) Kabupaten Solok Tahun Anggaran 2022 merupakan salah satu dokumen pertanggungjawaban Kepala Daerah mengenai pelaksanaan APBD Tahun Anggaran 2022 yang memuat Laporan Realisasi Anggaran (LRA), Laporan Perubahan Saldo Anggaran Lebih (SAL), Neraca, Laporan Operasional (LO), Laporan Arus Kas (LAK), Laporan Perubahan Ekuitas (LPE), dan Catatan atas Laporan Keuangan (CaLK yang disajikan berdasarkan pada Peraturan pemerintah Nomor 71 Tahun 2010 tentang Standar Akuntansi Pemerintahan).

Sebagaimana telah diuraikan pada bab-bab sebelumnya maka dapat disimpulkan sebagai berikut:

1. Laporan Realisasi Anggaran Pemerintah Kabupaten Solok Tahun 2022 sebagai berikut:

Pendapatan	1.198.526.934.143,43
Belanja Daerah	(1.234.314.965.505,26)
Pembiayaan Netto	101.316.624.725,32
SiLPA	65.528.593.363,49

2. Saldo anggaran lebih awal Tahun 2022 Rp101.277.593.725,32 dan saldo anggaran lebih akhir Tahun 2022 Rp65.528.593.363,49.
3. Total Aset pada Laporan Neraca Pemerintah Kabupaten Solok Tahun 2022 sebesar Rp1.830.317.869.465,21 terdiri dari:

Aset	1.830.317.869.465,21
Aset Lancar	156.828.300.356,53
Investasi Jangka Panjang	62.904.193.490,37
Aset Tetap	1.524.304.035.559,77
Aset Lainnya	86.281.340.058,54
Kewajiban	9.230.586.030,90
Kewajiban Jangka Pendek	9.230.586.030,90
Kewajiban Jangka Panjang	0,00
Ekuitas	1.821.087.283.434,31
Jumlah Kewajiban dan Ekuitas	1.830.317.869.465,21

4. Laporan Operasional terdiri dari:

Pendapatan – LO	1.216.060.023.107,07
Beban – LO	1.145.472.344.618,51
Surplus/defisit - LO	70.587.678.488,56

5. Arus Kas Tahun 2022 terdiri dari:

Arus Kas Masuk dari Aktivitas Operasi	1.198.495.577.973,43
Arus Kas Keluar dari Aktivitas Operasi	(1.044.532.639.016,05)

**PEMERINTAH KABUPATEN SOLOK****CATATAN ATAS LAPORAN KEUANGAN****Untuk tahun-tahun yang berakhir pada tanggal 31 Desember 2022 dan 2021**

Arus Kas Keluar dari Aktivitas Operasi	(1.044.532.639.016,05)
Arus Kas Masuk dari Aktivitas Investasi	31.356.170,00
Arus Kas Keluar dari Aktivitas Investasi	(181.728.657.874,61)
Arus Kas Masuk dari Aktivitas Pendanaan	40.001.000,00
Arus Kas Keluar dari Aktivitas Pendanaan	0,00
Arus Kas Masuk dari Aktivitas Transitoris	7.460.993.068,40
Arus Kas Keluar dari Aktivitas Transitoris	(15.515.521.322,00)
Saldo Awal Kas di BUD/Kas Daerah	101.277.142.823,32
Saldo Akhir Kas di Bendahara Pengeluaran	340.541,00
Saldo Akhir Kas di Bendahara Penerimaan	0,00
Saldo Akhir Kas	65.528.593.363,49

6. Saldo Ekuitas awal Tahun 2022 adalah sebesar Rp1.754.985.339.519,47 dan Saldo Ekuitas akhir Tahun 2022 adalah sebesar Rp1.818.979.945.353,67.

Demikianlah gambaran tentang pelaksanaan Anggaran Pendapatan dan Belanja Daerah Kabupaten Solok selama TA 2022 yang dilaksanakan oleh setiap Satuan Kerja Perangkat Daerah, yang sekaligus merupakan Perhitungan APBD Kabupaten Solok TA 2022.

BUPATI SOLOK,

  
EPYARDI ASDA



**PEMERINTAH KABUPATEN SOLOK**  
**REKAPITULASI DANA BANTUAN OPERASIONAL SEKOLAH (BOS)**  
**TAHUN ANGGARAN 2022**

No	Nama Sekolah	Sisa Kas per 31 Desember 2021	Lebih Salur 2019 belum dikembalikan per 31 Desember 2021	Saldo Awal 2021 Setelah Koreksi dan pengembalian Lebih Salur 2019	PENERIMAAN			Penerimaan Tahun 2022	Realisasi Belanja Tahun 2022			Belanja Tahun 2022	Sisa Kas Per 31 Desember 2022
					Reguler Tahap I	Reguler Tahap II	Reguler Tahap III		Belanja Barang dan Jasa BOS Reguler	Belanja Modal Peralatan dan Mesin Reguler	Belanja Modal Aset Tetap dan Lainnya Reguler		
1	2	3	4	5	6	7	8	9	10	11	12	13	14
1	SD N 01 Muara Panas	710	-	710	29,328,000	39,104,000	29,328,000	97,760,000	91,198,507		6,559,700	97,758,207	2,503
2	SD N 02 Muara Panas	357,000	-	357,000	31,584,000	42,035,000	31,584,000	105,203,000	94,442,395	5,599,966	5,492,900	105,535,261	24,739
3	SD N 03 Muara Panas	22,547	-	22,547	34,404,000	45,849,453	34,404,000	114,657,453	111,025,968		3,474,100	114,500,068	179,932
4	SD N 04 Kinari	5,500	320,000	5,500	38,634,000	51,506,500	38,634,000	128,774,500	112,204,147	11,400,000	5,090,400	128,694,547	85,453
5	SD N 05 Parambahan	-	-	-	43,992,000	58,656,000	43,992,000	146,640,000	132,664,932	8,730,750	5,244,000	146,639,682	318
6	SD N 06 Batu Sangka Dilam	-	-	-	20,868,000	27,717,670	20,868,000	69,453,670	62,691,338	3,993,500	2,768,400	69,453,238	432
7	SD N 07 Bukit Tandang	200,000	-	200,000	26,508,000	35,144,000	26,508,000	88,160,000	85,618,519		2,529,600	88,148,119	211,881
8	SD N 08 Kinari	5,087,400	3,840,000	5,087,400	37,506,000	44,138,600	37,506,000	119,150,600	103,408,709	18,440,000	2,373,700	124,222,400	15,591
9	SD N 09 Muara Panas	1,000	-	1,000	18,894,000	25,191,000	18,894,000	62,979,000	60,278,733		2,621,500	62,900,233	79,767
10	SD N 10 Muara Panas	-	-	-	25,380,000	33,840,000	25,380,000	84,600,000	80,900,200		3,513,700	84,413,900	186,100
11	SD N 11 Kinari	-	-	-	31,866,000	42,488,000	31,866,000	106,220,000	85,154,866	17,094,000	3,970,700	106,219,566	434
12	SD N 12 Dilam	50,000	8,960,000	50,000	37,224,000	49,632,000	37,224,000	124,080,000	100,429,601	21,017,999	2,679,400	124,127,000	3,000
13	SD N 13 Bukit Tandang	-	-	-	15,792,000	21,056,000	15,792,000	52,640,000	51,530,700		1,109,300	52,640,000	-
14	SD N 14 Muara Panas	1,000	-	1,000	41,736,000	55,648,000	41,736,000	139,120,000	112,637,414	23,250,000	3,200,556	139,087,970	33,030
15	SD N 15 Muara Panas	10,000	-	10,000	51,606,000	68,167,900	51,606,000	171,379,900	163,159,175	2,600,000	5,628,100	171,387,275	2,625
16	SD N 16 Muara Panas	741,680	-	741,680	36,096,000	47,632,110	36,096,000	119,824,110	110,136,440	4,560,000	5,550,510	120,246,950	318,840
17	SD N 17 Kinari	6,500	-	6,500	21,996,000	29,303,090	21,996,000	73,295,090	71,450,590		1,851,000	73,301,590	-
18	SD N 18 Muara Panas	-	-	-	63,732,000	84,976,000	63,732,000	212,440,000	181,777,000	9,158,000	21,505,000	212,440,000	-
19	SD N 19 Dilam	17,000	-	17,000	46,812,000	62,416,000	46,812,000	156,040,000	148,036,000	4,526,000	3,495,000	156,057,000	-
20	SD N 20 Muara Panas	-	-	-	15,228,000	20,248,011	15,228,000	50,704,011	46,060,601	2,699,999	1,943,300	50,703,900	111
21	SDN 21 Dilam	-	-	-	18,894,000	25,192,000	18,894,000	62,980,000	60,874,992		2,008,700	62,883,692	96,308
22	SDN 22 Parambahan	-	-	-	17,766,000	23,688,000	17,766,000	59,220,000	53,820,000	3,500,000	1,900,000	59,220,000	-
23	SD N 01 Kamp. Batu Dalam	720,031	-	720,031	88,548,000	117,343,969	88,548,000	294,439,969	251,353,200	31,036,200	12,770,600	295,160,000	-
24	SD N 02 Simp. Tanj. Nan Iv	-	-	-	73,884,000	98,512,000	73,884,000	246,280,000	198,960,643	26,650,000	20,669,357	246,280,000	-
25	SD N 03 Kamp. Batu Dalam	67,860	-	67,860	57,528,000	76,636,140	57,528,000	191,692,140	172,421,460	5,750,000	13,365,400	191,536,860	223,140
26	SD N 04 Kamp. Batu Dalam	29,664	-	29,664	40,326,000	53,766,702	40,326,000	134,418,702	125,841,164		8,603,800	134,444,964	3,402
27	SD N 05 Simp. Tanj. Nan Iv	-	-	-	38,070,000	50,297,638	38,070,000	126,437,638	113,927,394	4,807,000	7,643,606	126,378,000	59,638
28	SD N 06 Simp. Tanj. Nan Iv	50,096	-	50,096	119,004,000	158,621,904	119,004,000	396,629,904	365,334,296	18,150,000	13,105,800	396,590,096	89,904
29	SD N 07 Kamp. Batu Dalam	214,388	-	214,388	76,422,000	101,896,000	76,422,000	254,740,000	215,053,388	27,850,000	12,051,000	254,954,388	-
30	SD N 08 Kamp. Batu Dalam	78,210	-	78,210	82,062,000	105,136,900	82,062,000	269,260,900	234,534,810	25,260,000	9,543,400	269,338,210	900
31	SD N 09 Simp. Tanj. Nan Iv	54,873	320,000	54,873	37,224,000	49,327,097	37,224,000	123,775,097	120,086,697		3,688,400	123,775,097	54,873
32	SD N 10 Simp. Tanj. Nan Iv	34,202	-	34,202	16,074,000	21,397,798	16,074,000	53,545,798	35,603,420	17,000,000	961,200	53,564,620	15,380
33	SD N 11 Kamp. Batu Dalam	-	-	-	55,554,000	74,072,000	55,554,000	185,180,000	165,785,800	12,500,000	6,893,700	185,179,500	500
34	SD N 12 Kamp. Batu Dalam	360,000	-	360,000	68,526,000	91,028,000	68,526,000	228,080,000	220,136,700	3,500,000	4,383,300	228,020,000	420,000
35	SD N 13 Simp. Tanj. Nan Iv	66,970	-	66,970	23,406,000	31,141,030	23,406,000	77,953,030	76,495,000		1,471,600	77,966,600	53,400
36	SD N 01 Talang	-	-	-	71,910,000	95,880,000	71,910,000	239,700,000	199,992,288	28,818,070	10,882,425	239,692,783	7,217
37	SD N 02 Talang	150,000	-	150,000	28,482,000	37,976,000	28,482,000	94,940,000	90,338,390		4,744,550	95,082,940	7,060
38	SD N 03 Cupak	48	-	48	54,990,000	73,320,000	54,990,000	183,300,000	170,007,548	8,500,000	4,792,500	183,300,048	-
39	SD N 04 Cupak	355,605	-	355,605	53,862,000	71,004,395	53,862,000	178,728,395	163,803,019	2,500,000	12,699,600	179,002,619	81,381



No	Nama Sekolah	Sisa Kas per 31 Desember 2021	Lebih Salur 2019 belum dikembalikan per 31 Desember 2021	Saldo Awal 2021 Setelah Koreksi dan pengembalian Lebih Salur 2019	PENERIMAAN			Penerimaan Tahun 2022	Realisasi Belanja Tahun 2022			Belanja Tahun 2022	Sisa Kas Per 31 Desember 2022
					Reguler Tahap I	Reguler Tahap II	Reguler Tahap III		Belanja Barang dan Jasa BOS Reguler	Belanja Modal Peralatan dan Mesin Reguler	Belanja Modal Aset Tetap dan Lainnya Reguler		
40	SD N 05 Cupak	-	-	-	41,172,000	53,775,253	41,172,000	136,119,253	123,617,553	3,525,000	8,976,700	136,119,253	-
41	SD N 06 Koto Gadang Guguk	51,980	-	51,980	84,318,000	105,912,360	84,318,000	274,548,360	250,501,147	12,974,360	10,996,600	274,472,107	128,233
42	SD N 07 Batang Barus	-	-	-	57,246,000	76,328,000	57,246,000	190,820,000	153,224,900	14,605,500	22,989,600	190,820,000	-
43	SD N 08 Cupak	1,010,381	-	1,010,381	43,992,000	58,131,950	43,992,000	146,115,950	114,770,483	24,071,989	7,616,500	146,458,972	667,359
44	SD N 09 Sungai Jernih	-	-	-	43,146,000	57,528,000	43,146,000	143,820,000	133,120,900	7,000,000	3,649,100	143,770,000	50,000
45	SD N 10 Talang	-	-	-	21,996,000	29,248,000	21,996,000	73,240,000	69,794,960		3,432,100	73,227,060	12,940
46	SD N 11 Jawi-Jawi Guguk	242,404	10,000	242,404	50,478,000	67,061,596	50,478,000	168,017,596	150,430,254	12,800,000	4,963,100	168,193,354	66,646
47	SD N 12 Cupak	-	-	-	27,354,000	36,472,000	27,354,000	91,180,000	85,667,700		5,428,990	91,096,690	83,310
48	SD N 13 Talang	-	-	-	37,224,000	49,632,000	37,224,000	124,080,000	97,733,500	19,000,000	7,346,500	124,080,000	-
49	SD N 14 Cupak	-	-	-	18,612,000	24,432,395	18,612,000	61,656,395	52,663,587	6,826,395	2,165,500	61,655,482	913
50	SD N 15 Batang Barus	401,095	-	401,095	64,296,000	85,503,605	64,296,000	214,095,605	178,612,700	32,506,500	3,377,500	214,496,700	-
51	SD N 16 Air Batumbuk	25,144	-	25,144	47,094,000	62,792,000	47,094,000	156,980,000	135,013,644	17,200,000	4,791,500	157,005,144	-
52	SD N 17 Cupak	50,000	-	50,000	30,738,000	40,984,000	30,738,000	102,460,000	91,408,800	3,200,000	7,901,200	102,510,000	-
53	SD N 18 Batang Barus	935,458	-	935,458	73,320,000	97,760,000	73,320,000	244,400,000	163,666,208	55,700,000	22,486,600	241,852,808	3,482,650
54	SD N 20 Koto Gaek Guguk	210,900	-	210,900	82,344,000	109,581,100	82,344,000	274,269,100	238,849,000	26,372,000	9,259,000	274,480,000	-
55	SD N 21 Cupak	233,500	-	233,500	34,122,000	44,644,300	34,122,000	112,888,300	90,262,900	15,914,000	6,856,900	113,033,800	88,000
56	SD N 22 Jawi-Jawi Guguk	-	-	-	16,356,000	21,808,000	16,356,000	54,520,000	42,913,912	10,000,000	1,579,867	54,493,779	26,221
57	SD N 23 Jawi-Jawi	-	-	-	31,302,000	41,736,000	31,302,000	104,340,000	99,792,200	1,900,000	2,618,900	104,311,100	28,900
58	SD N 24 Sungai Jernih	130,070	-	130,070	19,458,000	25,944,000	19,458,000	64,860,000	61,231,070		3,765,000	64,987,070	3,000
59	SD N 25 Talang	-	960,000	-	50,196,000	66,928,000	50,196,000	167,320,000	156,234,386	5,348,330	5,726,600	167,309,316	10,684
60	SD N 26 Cupak	-	-	-	31,866,000	42,488,000	31,866,000	106,220,000	99,224,000	3,200,000	3,796,000	106,220,000	-
61	SD N 27 Cupak	-	-	-	17,766,000	23,688,000	17,766,000	59,220,000	56,814,000		2,406,000	59,220,000	-
62	SD N 28 Cupak	25,000	-	25,000	12,126,000	16,168,000	12,126,000	40,420,000	35,300,953	2,727,110	2,405,100	40,433,163	11,837
63	SD N 29 Cupak	97,600	-	97,600	42,300,000	56,302,400	42,300,000	140,902,400	112,097,000	23,500,000	5,000,000	140,597,000	403,000
64	SD N 30 Koto Gadang	281,561	-	281,561	51,324,000	68,150,439	51,324,000	170,798,439	139,465,261	27,200,000	3,886,000	170,551,261	528,739
65	SD N 31 Batang Barus	8,870	-	8,870	13,818,000	18,424,000	13,818,000	46,060,000	44,372,930		1,674,000	46,046,930	21,940
66	SD N 32 Air Batumbuk	95,325	-	95,325	41,736,000	55,552,675	41,736,000	139,024,675	119,178,675	16,204,000	3,736,000	139,118,675	1,325
67	SD N 33 Cupak	421,163	-	421,163	13,254,000	17,322,277	13,254,000	43,830,277	43,564,399		356,900	43,921,299	330,141
68	SD N 34 Cupak	268,656	-	268,656	16,356,000	21,808,000	16,356,000	54,520,000	39,542,156	14,200,000	1,046,500	54,788,656	-
69	SD N 35 Cupak	31,508	-	31,508	24,252,000	32,336,000	24,252,000	80,840,000	74,852,045	3,100,000	2,905,000	80,857,045	14,463
70	SD N 36 Cupak	450,500	-	450,500	22,560,000	28,951,500	22,560,000	74,071,500	67,554,834	4,505,000	2,454,200	74,514,034	7,966
71	SD N 37 Koto Gadang Guguk	-	-	-	39,762,000	53,016,000	39,762,000	132,540,000	128,597,548		3,856,200	132,453,748	86,252
72	SD N 38 Koto Gaek Guguk	-	-	-	22,842,000	30,456,000	22,842,000	76,140,000	74,723,060		1,411,500	76,134,560	5,440
73	SD N 39 Talang	-	-	-	28,200,000	37,600,000	28,200,000	94,000,000	89,225,560	1,500,000	3,268,250	93,993,810	6,190
74	SD N 40 Kayu Aro Batang Barus	-	-	-	35,814,000	47,752,000	35,814,000	119,380,000	110,348,700	2,215,000	6,816,300	119,380,000	-
75	SD N 41 Batang Barus	-	-	-	38,634,000	51,512,000	38,634,000	128,780,000	122,780,000	1,076,500	4,923,500	128,780,000	-
76	SD N 42 Air Batumbuk	-	1,652,000	-	18,048,000	24,064,000	18,048,000	60,160,000	58,800,000		1,360,000	60,160,000	-
77	SDN 43 Anau Kadok Talang	-	-	-	22,278,000	29,704,000	22,278,000	74,260,000	65,841,420	5,958,480	2,443,000	74,242,900	17,100
78	SD N 01 Sarik Alahan Tigo	-	-	-	23,970,000	31,960,000	23,970,000	79,900,000	58,556,000	19,260,000	2,084,000	79,900,000	-
79	SD N 02 Talang Babungo	36,004	-	36,004	60,630,000	80,840,000	60,630,000	202,100,000	181,147,600	13,500,000	7,479,500	202,127,100	8,904
80	SD N 03 Sungai Abu	118,243	-	118,243	25,944,000	34,592,000	25,944,000	86,480,000	83,978,443		2,619,800	86,598,243	-
81	SD N 04 Talang Babungo	410,500	-	410,500	32,712,000	43,616,000	32,712,000	109,040,000	89,754,000	16,750,000	2,563,500	109,067,500	383,000
82	SD N 05 Talang Babungo	2,179	-	2,179	33,558,000	44,744,000	33,558,000	111,860,000	95,362,879	9,290,000	7,209,300	111,862,179	-
83	SD N 06 Sarik Alahan Tigo	-	-	-	28,764,000	38,352,000	28,764,000	95,880,000	90,910,000	1,000,000	3,970,000	95,880,000	-
84	SD N 07 Sarik Alahan Tigo	-	-	-	22,560,000	30,080,000	22,560,000	75,200,000	69,299,000	4,050,000	1,851,000	75,200,000	-
85	SD N 08 Sariak Alahan Tigo	29,402	-	29,402	16,920,000	22,530,598	16,920,000	56,370,598	46,553,022	8,150,000	1,442,780	56,145,802	254,198
86	SD N 09 Talang Babungo	183,094	-	183,094	28,482,000	37,976,000	28,482,000	94,940,000	90,143,700	1,750,000	3,046,300	94,940,000	183,094
87	SD N 10 Sariak Alahan Tigo	5,600,000	-	5,600,000	16,920,000	22,560,000	16,920,000	56,400,000	59,610,570		2,315,900	61,926,470	73,530
88	SD N 11 Talang Babungo	156,302	320,000	156,302	6,486,000	8,648,000	6,486,000	21,620,000	20,508,800		1,138,700	21,647,500	128,802

No	Nama Sekolah	Sisa Kas per 31 Desember 2021	Lebih Salur 2019 belum dikembalikan per 31 Desember 2021	Saldo Awal 2021 Setelah Koreksi dan pengembalian Lebih Salur 2019	PENERIMAAN			Penerimaan Tahun 2022	Realisasi Belanja Tahun 2022			Belanja Tahun 2022	Sisa Kas Per 31 Desember 2022
					Reguler Tahap I	Reguler Tahap II	Reguler Tahap III		Belanja Barang dan Jasa BOS Reguler	Belanja Modal Peralatan dan Mesin Reguler	Belanja Modal Aset Tetap dan Lainnya Reguler		
89	SD N 12 Sungai Abu	558,182	80,000	558,182	20,586,000	27,448,000	20,586,000	68,620,000	63,922,182	2,997,000	2,259,000	69,178,182	-
90	SD N 13 Sariak Alahan Tigo	25,200	-	25,200	35,532,000	47,376,000	35,532,000	118,440,000	111,640,600	1,500,000	5,324,600	118,465,200	-
91	SD N 14 Talang Babungo	25,000	-	25,000	62,604,000	83,472,000	62,604,000	208,680,000	162,991,700	31,150,000	14,563,300	208,705,000	-
92	SD N 15 Sariak Alahan Tigo	32,182	-	32,182	18,048,000	24,064,000	18,048,000	60,160,000	56,252,982	2,150,100	1,789,100	60,192,182	-
93	SD N 16 Sungai Abu	172,742	-	172,742	16,920,000	22,560,000	16,920,000	56,400,000	54,506,042		2,066,700	56,572,742	-
94	SD N 17 Sarik Alahan Tigo	-	-	-	16,920,000	22,560,000	16,920,000	56,400,000	53,179,571			53,179,571	3,220,429
95	SD N 18 Talang Babungo	-	-	-	16,920,000	22,560,000	16,920,000	56,400,000	52,519,500	2,500,000	1,380,500	56,400,000	-
96	SD N 19 Talang Babungo	34,290	-	34,290	22,278,000	29,669,710	22,278,000	74,225,710	67,730,210	3,125,000	3,398,000	74,253,210	6,790
97	SD N 20 Sungai Abu	116,746	-	116,746	16,920,000	22,560,000	16,920,000	56,400,000	54,826,746		1,690,000	56,516,746	-
98	SD N 21 Sariak Alahan Tigo	500	-	500	16,920,000	22,560,000	16,920,000	56,400,000	48,651,800	6,200,000	1,548,200	56,400,000	500
99	SD N 22 Sariak Alahan Tigo	50,000	-	50,000	16,920,000	22,560,000	16,920,000	56,400,000	49,537,200	5,000,000	1,912,800	56,450,000	-
100	SD N 23 Talang Babungo	100,000	-	100,000	11,844,000	15,792,000	11,844,000	39,480,000	36,668,250	1,500,000	1,411,750	39,580,000	-
101	SD N 24 Sungai Abu	50,000	-	50,000	16,920,000	22,560,000	16,920,000	56,400,000	51,443,900	1,989,600	3,016,500	56,450,000	-
102	SD N 25 Sariak Alahan Tigo	-	-	-	25,380,000	33,340,000	25,380,000	84,100,000	70,668,100	9,500,000	3,931,900	84,100,000	-
103	SD N 01 Tarung-Tarung	597,500	-	597,500	15,792,000	16,563,500	15,792,000	48,147,500	45,759,500		2,985,500	48,745,000	-
104	SD N 02 Tarung-Tarung	147,893	-	147,893	31,020,000	41,180,000	31,020,000	103,220,000	82,506,693	17,500,000	3,241,200	103,247,893	120,000
105	SD N 03 Tarung-Tarung	-	-	-	9,588,000	12,784,000	9,588,000	31,960,000	31,960,000			31,960,000	-
106	SD N 04 Tarung-Tarung	-	-	-	16,638,000	22,184,000	16,638,000	55,460,000	54,535,000		925,000	55,460,000	-
107	SD N 05 Guguk Sarai	90,000	-	90,000	32,148,000	42,864,000	32,148,000	107,160,000	92,962,000	11,000,000	3,288,000	107,250,000	-
108	SD N 06 Guguk Sarai	-	-	-	28,200,000	37,600,000	28,200,000	94,000,000	75,747,500	13,500,000	4,752,500	94,000,000	-
109	SD N 07 Koto Laweh	282	-	282	11,562,000	15,416,000	11,562,000	38,540,000	38,540,282			38,540,282	-
110	SD N 08 Indudur	-	-	-	11,280,000	15,040,000	11,280,000	37,600,000	35,629,599	1,200,000	770,400	37,599,999	1
111	SD N 09 Pianggu	20,000	-	20,000	8,460,000	11,260,000	8,460,000	28,180,000	22,613,500		5,541,500	28,155,000	45,000
112	SD N 10 Pianggu	-	-	-	32,712,000	43,616,000	32,712,000	109,040,000	97,086,400	6,400,000	5,553,600	109,040,000	-
113	SD N 11 Pianggu	21,200	-	21,200	15,792,000	21,056,000	15,792,000	52,640,000	48,719,200	660,000	3,282,000	52,661,200	-
114	SD N 12 Pianggu	-	-	-	5,640,000	7,520,000	5,640,000	18,800,000	17,861,000		939,000	18,800,000	-
115	SD N 13 Sungai Jambur	1,000	-	1,000	21,432,000	28,574,500	21,432,000	71,438,500	70,551,100		888,400	71,439,500	-
116	SD N 14 Sungai Jambur	-	960,000	-	11,844,000	15,792,000	11,844,000	39,480,000	34,635,500		4,844,500	39,480,000	-
117	SD N 15 Bukit Bais	-	-	-	14,946,000	19,928,000	14,946,000	49,820,000	48,884,000		936,000	49,820,000	-
118	SD N 16 Sungai Durian	23,944	-	23,944	19,176,000	25,567,500	19,176,000	63,919,500	56,338,744	3,750,000	3,835,200	63,923,944	19,500
119	SD N 17 Siaro-Aro	1	-	1	9,588,000	12,784,000	9,588,000	31,960,000	31,180,000		780,000	31,960,000	1
120	SD N 01 Muara Pingai	100,000	-	100,000	39,480,000	52,540,000	39,480,000	131,500,000	109,912,430	15,250,770	6,436,800	131,600,000	-
121	SD N 02 Paninggahan	10,010	-	10,010	54,144,000	72,192,000	54,144,000	180,480,000	148,591,500	15,550,000	16,338,500	180,480,000	10,010
122	SD N 03 Paninggahan	-	-	-	28,200,000	37,600,000	28,200,000	94,000,000	86,202,780	4,000,000	3,047,220	93,250,000	750,000
123	SD N 04 Paninggahan	-	-	-	30,456,000	40,608,000	30,456,000	101,520,000	88,472,000	7,000,000	6,048,000	101,520,000	-
124	SD N 05 Paninggahan	-	242,771	-	16,356,000	21,808,000	16,356,000	54,520,000	52,636,288	500,000	1,383,700	54,519,988	12
125	SD N 06 Paninggahan	1,108,000	-	1,108,000	31,020,000	41,360,000	31,020,000	103,400,000	92,765,094	5,850,000	5,836,700	104,451,794	56,206
126	SD N 07 Paninggahan	1,468,872	-	1,468,872	16,920,000	21,309,291	16,920,000	55,149,291	52,019,784		4,591,900	56,611,684	6,479
127	SD N 08 Muaro Pingai	-	-	-	24,816,000	33,088,000	24,816,000	82,720,000	78,007,489	1,500,000	3,212,500	82,719,989	11
128	SD N 09 Paninggahan	-	51,620	-	22,842,000	30,456,000	22,842,000	76,140,000	68,637,999	3,600,000	3,481,000	75,718,999	421,001
129	SD N 10 Paninggahan	171,650	-	171,650	34,404,000	45,872,000	34,404,000	114,680,000	92,685,998	17,500,000	4,494,000	114,679,998	171,652
130	SD N 11 Paninggahan	397,450	-	397,450	11,844,000	15,209,782	11,844,000	38,897,782	38,431,000		728,000	39,159,000	136,232
131	SD N 12 Paninggahan	-	-	-	19,458,000	25,944,000	19,458,000	64,860,000	58,637,998		6,222,000	64,859,998	2
132	SD N 13 Paninggahan	24	-	24	21,432,000	28,576,000	21,432,000	71,440,000	65,603,100	2,373,400	3,463,500	71,440,000	24
133	SD N 14 Paninggahan	-	-	-	23,124,000	30,832,000	23,124,000	77,080,000	72,209,200		4,870,800	77,080,000	-
134	SD N 01 Saok Laweh	79,340	-	79,340	79,242,000	97,738,918	79,242,000	256,222,918	228,667,635	16,770,000	10,832,500	256,270,135	32,123
135	SD N 02 Tanjung Bingkung	-	-	-	27,072,000	34,433,150	27,072,000	88,577,150	75,260,753	6,054,397	7,262,000	88,577,150	-
136	SD N 03 Koto Baru	140	-	140	70,500,000	93,570,512	70,500,000	234,570,512	207,903,360	10,500,000	15,510,100	233,913,460	657,192
137	SD N 04 Koto Hilalang	1	-	1	34,968,000	46,624,000	34,968,000	116,560,000	105,419,366		10,651,400	116,070,766	489,235

No	Nama Sekolah	Sisa Kas per 31 Desember 2021	Lebih Salur 2019 belum dikembalikan per 31 Desember 2021	Saldo Awal 2021 Setelah Koreksi dan pengembalian Lebih Salur 2019	PENERIMAAN			Penerimaan Tahun 2022	Realisasi Belanja Tahun 2022			Belanja Tahun 2022	Sisa Kas Per 31 Desember 2022
					Reguler Tahap I	Reguler Tahap II	Reguler Tahap III		Belanja Barang dan Jasa BOS Reguler	Belanja Modal Peralatan dan Mesin Reguler	Belanja Modal Aset Tetap dan Lainnya Reguler		
138	SD N 05 Selayo	635,825	-	635,825	15,510,000	19,246,055	15,510,000	50,266,055	50,198,206		698,750	50,896,956	4,924
139	SD N 06 Panyakalan	9,950	-	9,950	40,608,000	51,748,430	40,608,000	132,964,430	122,274,334	2,929,720	7,770,323	132,974,377	3
140	SD N 07 Gaung	101,103	-	101,103	28,482,000	37,874,897	28,482,000	94,838,897	79,705,800	9,100,000	6,134,200	94,940,000	-
141	SD N 08 Selayo	2,769,017	-	2,769,017	72,474,000	90,541,317	72,474,000	235,489,317	188,633,598	33,250,000	15,995,200	237,878,798	379,536
142	SD N 09 Selayo	50,500	-	50,500	17,766,000	23,688,000	17,766,000	59,220,000	57,220,000		2,000,000	59,220,000	50,500
143	SD N 10 Koto Baru	-	-	-	23,406,000	30,916,646	23,406,000	77,728,646	71,813,776	3,899,999	2,014,871	77,728,646	-
144	SD N 11 Gantung Ciri	57,994	-	57,994	25,662,000	33,496,740	25,662,000	84,820,740	75,482,974	5,400,000	3,500,000	84,382,974	495,760
145	SD N 12 Koto Baru	55,861	-	55,861	47,376,000	62,912,150	47,376,000	157,664,150	132,253,061	10,391,100	14,922,000	157,566,161	153,850
146	SD N 13 Koto Baru	-	-	-	28,764,000	38,352,000	28,764,000	95,880,000	83,809,771	1,206,500	10,845,135	95,861,406	18,594
147	SD N 14 Selayo	68,535	-	68,535	50,760,000	67,611,965	50,760,000	169,131,965	153,170,234	2,150,000	12,825,800	168,146,034	1,054,466
148	SD N 15 Selayo	409	-	409	60,348,000	80,463,591	60,348,000	201,159,591	176,388,047	12,100,000	12,494,400	200,982,447	177,553
149	SD N 16 Koto Baru	34,816	-	34,816	39,198,000	52,097,075	39,198,000	130,493,075	116,838,016	700,000	12,927,400	130,465,416	62,475
150	SD N 17 Panyakalan	363,885	-	363,885	47,376,000	62,804,115	47,376,000	157,556,115	146,881,887	1,500,000	9,173,500	157,555,387	364,613
151	SD N 18 Saok Laweh	21,633	-	21,633	27,354,000	36,450,367	27,354,000	91,158,367	83,923,258	3,900,000	3,345,000	91,168,258	11,742
152	SD N 19 Tanjung Bingkung	29,500	-	29,500	25,098,000	33,464,000	25,098,000	83,660,000	75,346,800	3,500,000	4,822,700	83,669,500	20,000
153	SD N 20 Selayo	33,806	-	33,806	50,760,000	64,046,661	50,760,000	165,566,661	122,450,710	30,199,000	11,457,000	164,106,710	1,493,757
154	SD N 21 Gantung Ciri	4,405	-	4,405	52,170,000	66,220,657	52,170,000	170,560,657	144,686,260	15,044,000	10,815,400	170,545,660	19,402
155	SD N 22 Koto Baru	646,031	-	646,031	105,186,000	124,195,844	105,186,000	334,567,844	318,083,476	1,279,899	15,850,500	335,213,875	-
156	SD N 23 Tanjung Bingkung	3,500	-	3,500	29,046,000	38,286,756	29,046,000	96,378,756	82,733,256		13,649,000	96,382,256	-
157	SD N 24 Selayo	1,962,190	-	1,962,190	40,326,000	51,805,810	40,326,000	132,457,810	118,859,464	2,500,000	12,674,000	134,033,464	386,536
158	SD N 25 Koto Hilalang	241,863	-	241,863	72,756,000	96,447,182	72,756,000	241,959,182	220,047,951	19,000,000	3,019,500	242,067,451	133,594
159	SD N 26 Panyakalan	-	-	-	27,918,000	37,137,100	27,918,000	92,973,100	79,973,100	11,000,000	2,000,000	92,973,100	-
160	SD N 27 Gaung	43,330	-	43,330	14,100,000	18,800,000	14,100,000	47,000,000	42,595,553		4,447,000	47,042,553	777
161	SD N 28 Koto Baru	61,235	-	61,235	21,714,000	28,890,765	21,714,000	72,318,765	65,321,235		7,000,000	72,321,235	58,765
162	SD N 29 Saok Laweh	-	-	-	24,816,000	33,088,000	24,816,000	82,720,000	63,285,200	17,499,999	1,880,800	82,665,999	54,001
163	SD N 30 Selayo	84,690	-	84,690	20,868,000	27,739,310	20,868,000	69,475,310	65,762,499	500,000	3,147,500	69,409,999	150,001
164	SD N 31 Selayo	1,288,778	-	1,288,778	51,888,000	63,369,662	51,888,000	167,145,662	141,073,599	17,499,999	9,812,000	168,385,598	48,842
165	SD N 32 Gantung Ciri	227,115	-	227,115	24,534,000	32,484,885	24,534,000	81,552,885	75,966,555		5,757,200	81,723,755	56,245
166	SD N 33 Koto Baru	56,200	-	56,200	34,122,000	45,471,812	34,122,000	113,715,812	104,530,725		9,237,500	113,768,225	3,787
167	SD N 34 Gantung Ciri	48,599	-	48,599	12,972,000	17,026,000	12,972,000	42,970,000	42,131,299		887,300	43,018,599	-
168	SD N 35 Koto Baru	161,620	-	161,620	30,456,000	39,948,795	30,456,000	100,860,795	86,172,915	6,497,000	8,352,500	101,022,415	-
169	SD N 36 Selayo	25,699	-	25,699	20,304,000	27,046,301	20,304,000	67,654,301	58,591,696	4,500,000	4,575,600	67,667,296	12,704
170	SD N 37 Panyakalan	-	-	-	8,742,000	11,656,000	8,742,000	29,140,000	28,717,970		215,900	28,933,870	206,130
171	SD N 38 Tj Bingkuang	42,867	-	42,867	14,100,000	18,800,000	14,100,000	47,000,000	45,418,867		1,624,000	47,042,867	-
172	SD N 39 Koto Baru	-	-	-	29,328,000	38,699,565	29,328,000	97,355,565	93,855,213	2,000,000	1,492,000	97,347,213	8,352
173	SD N 01 Alahan Panjang	280,500	3,520,000	280,500	62,040,000	82,439,500	62,040,000	206,519,500	198,917,753		7,882,000	206,799,753	247
174	SD N 02 Sungai Nanam	-	-	-	55,272,000	56,236,000	55,272,000	166,780,000	133,234,400	24,000,000	9,545,600	166,780,000	-
175	SD N 03 Air Dingin	-	-	-	74,448,000	99,264,000	74,448,000	248,160,000	201,645,500	40,600,000	5,914,500	248,160,000	-
176	SD N 04 Salimpat	-	-	-	34,404,000	45,872,000	34,404,000	114,680,000	87,486,999	21,225,000	5,968,000	114,679,999	1
177	SD N 05 Air Dingin	170,000	-	170,000	39,198,000	52,094,000	39,198,000	130,490,000	112,101,000	3,750,000	14,809,000	130,660,000	-
178	SD N 06 Sungai Nanam	26,916	-	26,916	78,114,000	104,152,000	78,114,000	260,380,000	195,380,000	45,000,000	20,000,000	260,380,000	26,916
179	SD N 07 Alahan Panjang	28,318	-	28,318	52,452,000	69,936,000	52,452,000	174,840,000	140,106,818	12,512,500	22,249,000	174,868,318	-
180	SD N 08 Alahan Panjang	-	-	-	77,550,000	103,400,000	77,550,000	258,500,000	223,151,000	14,000,000	21,349,000	258,500,000	-
181	SD N 09 Sungai Nanam	-	-	-	76,140,000	101,520,000	76,140,000	253,800,000	205,058,305	30,149,999	18,591,600	253,799,904	96
182	SD N 10 Sungai Nanam	-	-	-	60,066,000	80,088,000	60,066,000	200,220,000	157,972,600	19,720,000	22,527,400	200,220,000	-
183	SD N 11 Alahan Panjang	44,000	-	44,000	73,884,000	98,512,000	73,884,000	246,280,000	218,818,600	8,115,000	19,390,400	246,324,000	-
184	SD N 12 Salimpat	92,500	-	92,500	64,014,000	85,252,000	64,014,000	213,280,000	174,257,500	25,010,000	14,040,000	213,307,500	65,000
185	SD N 13 Sungai Nanam	98,425	-	98,425	53,862,000	71,588,165	53,862,000	179,312,165	140,643,225	24,400,000	14,363,200	179,406,425	4,165
186	SD N 14 Alahan Panjang	-	-	-	76,140,000	101,520,000	76,140,000	253,800,000	196,962,000	36,000,000	20,838,000	253,800,000	-

No	Nama Sekolah	Sisa Kas per 31 Desember 2021	Lebih Salur 2019 belum dikembalikan per 31 Desember 2021	Saldo Awal 2021 Setelah Koreksi dan pengembalian Lebih Salur 2019	PENERIMAAN			Penerimaan Tahun 2022	Realisasi Belanja Tahun 2022			Belanja Tahun 2022	Sisa Kas Per 31 Desember 2022
					Reguler Tahap I	Reguler Tahap II	Reguler Tahap III		Belanja Barang dan Jasa BOS Reguler	Belanja Modal Peralatan dan Mesin Reguler	Belanja Modal Aset Tetap dan Lainnya Reguler		
187	SD N 15 Alahan Panjang	25,198	-	25,198	43,710,000	58,280,000	43,710,000	145,700,000	111,886,092	24,000,000	9,839,000	145,725,092	106
188	SD N 16 Air Dingin	-	-	-	84,036,000	112,048,000	84,036,000	280,120,000	221,531,400	44,330,000	14,258,600	280,120,000	-
189	SD N 17 Salimpat	-	-	-	42,018,000	56,024,000	42,018,000	140,060,000	128,272,300	6,950,000	4,837,700	140,060,000	-
190	SD N 18 Sungai Nanam	25,425	-	25,425	132,540,000	176,720,000	132,540,000	441,800,000	365,094,425	51,002,000	25,729,000	441,825,425	-
191	SD N 19 Sungai Nanam	-	-	-	82,344,000	109,792,000	82,344,000	274,480,000	228,438,803	30,302,897	15,738,300	274,480,000	-
192	SD N 20 Alahan Panjang	2,573,707	-	2,573,707	55,836,000	71,874,293	55,836,000	183,546,293	143,979,107	27,090,000	14,924,600	185,993,707	126,293
193	SD N 21 Sungai Nanam	-	5,440,000	-	32,994,000	43,992,000	32,994,000	109,980,000	88,958,000	13,500,000	7,522,000	109,980,000	-
194	SD N 22 Salimpat	25,429	-	25,429	41,736,000	55,648,000	41,736,000	139,120,000	103,898,729	24,500,000	10,746,700	139,145,429	-
195	SD N 23 Air Dingin	-	-	-	59,784,000	79,712,000	59,784,000	199,280,000	138,898,000	39,075,000	21,307,000	199,280,000	-
196	SD N 24 Alahan Panjang	16,000,000	-	16,000,000	64,578,000	86,104,000	64,578,000	215,260,000	183,445,200	28,300,000	17,220,800	228,966,000	2,294,000
197	SD N 25 Air Dingin	-	2,240,000	-	54,990,000	73,320,000	54,990,000	183,300,000	156,785,000	10,135,000	16,380,000	183,300,000	-
198	SD N 26 Sungai Nanam	12,000	-	12,000	59,502,000	79,324,000	59,502,000	198,328,000	168,251,135	24,225,000	5,863,692	198,339,827	173
199	SD N 27 Sungai Nanam	-	-	-	106,032,000	141,376,000	106,032,000	353,440,000	298,466,979	35,319,994	19,637,000	353,423,973	16,027
200	SD N 28 Sungai Nanam	1,084,000	-	1,084,000	54,426,000	72,568,000	54,426,000	181,420,000	123,339,687	22,880,000	36,284,000	182,503,687	313
201	SD N 29 Air Dingin	-	-	-	44,838,000	59,784,000	44,838,000	149,460,000	136,537,000	-	12,923,000	149,460,000	-
202	SD N 30 Sungai Nanam	142,124	-	142,124	74,166,000	98,475,876	74,166,000	246,807,876	161,887,724	45,040,000	39,934,400	246,862,124	87,876
203	SD N 31 Alahan Panjang	-	-	-	56,682,000	75,576,000	56,682,000	188,940,000	135,500,000	27,700,000	25,740,000	188,940,000	-
204	SD N 32 Sungai Nanam	1,429	-	1,429	51,042,000	68,056,000	51,042,000	170,140,000	161,157,829	4,000,000	4,983,600	170,141,429	-
205	SD N 33 Air Dingin	-	-	-	27,636,000	36,848,000	27,636,000	92,120,000	89,514,500	-	2,605,900	92,120,000	-
206	SD N 34 Air Dingin	-	2,240,000	-	40,890,000	54,520,000	40,890,000	136,300,000	121,120,000	3,300,000	11,880,000	136,300,000	-
207	SD N 35 Salimpat	-	-	-	26,508,000	35,344,000	26,508,000	88,360,000	83,112,600	-	5,247,400	88,360,000	-
208	SD N 36 Salimpat	-	100,000	-	31,302,000	41,736,000	31,302,000	104,340,000	97,667,000	-	6,673,000	104,340,000	-
209	SD N 01 Koto Anau	617,948	-	617,948	57,528,000	75,025,460	57,528,000	190,081,460	178,666,370	-	11,970,300	190,636,670	62,738
210	SD N 02 Selayo Tanang	1,247,780	-	1,247,780	42,582,000	55,311,500	42,582,000	140,475,500	123,326,580	13,000,000	5,396,599	141,723,179	101
211	SD N 03 Batu Banyak	-	-	-	56,118,000	74,824,000	56,118,000	187,060,000	174,759,600	4,500,000	7,430,000	186,689,600	370,400
212	SD N 04 Koto Laweh	52,067	-	52,067	66,834,000	87,089,000	66,834,000	220,757,000	201,100,889	9,500,000	10,183,000	220,783,889	25,178
213	SD N 05 Batu Bajaranjang	-	-	-	84,318,000	111,658,000	84,318,000	280,294,000	230,934,985	-	47,450,000	278,384,985	1,909,015
214	SD N 06 Limau Lunggo	86,004	-	86,004	45,684,000	60,850,000	45,684,000	152,218,000	129,678,491	19,750,000	2,817,000	152,245,491	58,513
215	SD N 08 Koto Anau	4,800	-	4,800	34,968,000	46,619,200	34,968,000	116,555,200	112,060,250	-	4,499,750	116,560,000	-
216	SD N 09 Koto Anau	149,500	-	149,500	15,510,000	16,824,370	15,510,000	47,844,370	45,991,480	-	1,986,600	47,978,080	15,790
217	SD N 10 Koto Anau	325,570	-	325,570	23,124,000	30,672,330	23,124,000	76,920,330	62,775,315	11,749,985	2,621,700	77,147,000	98,900
218	SD N 11 Koto Laweh	-	-	-	74,166,000	98,888,000	74,166,000	247,220,000	224,325,000	14,500,000	8,395,000	247,220,000	-
219	SD N 12 Selayo Tanang Bukit Sileh	25,831	-	25,831	58,656,000	78,182,169	58,656,000	195,494,169	175,976,831	11,350,000	8,077,800	195,404,631	115,369
220	SD N 13 Batu Bajaranjang	-	-	-	97,854,000	125,305,818	97,854,000	321,013,818	274,887,237	24,499,998	21,588,400	320,975,635	38,183
221	SD N.14 Koto Anau	11,701	-	11,701	34,122,000	45,484,300	34,122,000	113,728,300	107,768,501	1,256,500	4,715,000	113,740,001	-
222	SD N 15 Koto Anau	16,840	-	16,840	27,918,000	37,207,160	27,918,000	93,043,160	81,570,126	3,000,000	8,324,600	92,894,726	165,274
223	SD N 16 Koto Laweh	-	-	-	57,810,000	77,080,000	57,810,000	192,700,000	181,414,700	3,500,000	7,785,300	192,700,000	-
224	SD N 17 Batu Banyak	-	-	-	27,636,000	36,848,000	27,636,000	92,120,000	86,072,500	3,000,000	3,047,500	92,120,000	-
225	SD N 18 Limau Lunggo	-	-	-	34,122,000	45,496,000	34,122,000	113,740,000	103,620,986	5,013,000	5,092,000	113,725,986	14,014
226	SD N 19 Koto Anau	375,384	-	375,384	33,276,000	43,782,855	33,276,000	110,334,855	104,902,989	1,500,000	4,307,250	110,710,239	-
227	SD N 20 Selayo Tanang Bukit Sileh	141,500	-	141,500	73,884,000	98,512,000	73,884,000	246,280,000	210,689,000	26,287,000	9,064,000	246,040,000	381,500
228	SD N 21 Selayo Tanang Bukit Sileh	14,135	-	14,135	65,706,000	87,593,865	65,706,000	219,005,865	174,782,644	28,063,000	16,101,400	218,947,044	72,956
229	SD N 22 Batu Bajaranjang	-	-	-	39,198,000	52,264,000	39,198,000	130,660,000	113,124,564	11,499,550	5,550,300	130,174,414	485,586
230	SD N 23 Koto Anau	110,595	-	110,595	37,506,000	49,897,405	37,506,000	124,909,405	102,710,595	18,850,000	3,386,000	124,946,595	73,405
231	SD N 24 Koto Anau	30,000	-	30,000	20,868,000	27,818,016	20,868,000	69,554,016	66,796,900	-	2,787,116	69,584,016	-
232	SD N 25 Koto Laweh	-	-	-	12,972,000	17,296,000	12,972,000	43,240,000	40,120,450	2,000,000	936,800	43,057,250	182,750
233	SD N 01 Pasa Surian	607,200	-	607,200	67,398,000	89,281,800	67,398,000	224,077,800	172,099,400	37,918,800	14,649,000	224,667,200	17,800
234	SD N 02 Gaduang Surian	25,000	-	25,000	27,636,000	36,848,000	27,636,000	92,120,000	74,793,000	10,020,000	7,332,000	92,145,000	-
235	SD N 03 Pasa Lolo	120,000	-	120,000	45,966,000	61,193,000	45,966,000	153,125,000	130,525,000	10,469,000	12,251,000	153,245,000	-

No	Nama Sekolah	Sisa Kas per 31 Desember 2021	Lebih Salur 2019 belum dikembalikan per 31 Desember 2021	Saldo Awal 2021 Setelah Koreksi dan pengembalian Lebih Salur 2019	PENERIMAAN			Penerimaan Tahun 2022	Realisasi Belanja Tahun 2022			Belanja Tahun 2022	Sisa Kas Per 31 Desember 2022
					Reguler Tahap I	Reguler Tahap II	Reguler Tahap III		Belanja Barang dan Jasa BOS Reguler	Belanja Modal Peralatan dan Mesin Reguler	Belanja Modal Aset Tetap dan Lainnya Reguler		
236	SD N 04 Kayu Manang Surian	-	-	-	57,246,000	76,328,000	57,246,000	190,820,000	166,954,000	5,200,000	18,666,000	190,820,000	-
237	SD N 05 Aia Daliak Lolo	236,486	-	236,486	45,120,000	56,061,839	45,120,000	146,301,839	117,720,440	16,900,000	10,000,000	144,620,440	1,917,885
238	SD N 06 Ladang Padi	-	-	-	59,502,000	79,336,000	59,502,000	198,340,000	171,548,450	6,865,000	19,926,000	198,339,450	550
239	SD N 07 Jalan Balantai Surian	25,000	-	25,000	35,814,000	47,752,000	35,814,000	119,380,000	109,741,000		9,664,000	119,405,000	-
240	SD N 08 Tambang Surian	-	-	-	62,886,000	83,848,000	62,886,000	209,620,000	175,832,874	17,065,126	16,722,000	209,620,000	-
241	SD N 09 Aia Janiah Lolo	-	-	-	29,046,000	38,728,000	29,046,000	96,820,000	87,920,000	1,000,000	7,900,000	96,820,000	-
242	SD N 10 Koto Tinggi Surian	-	-	-	56,682,000	75,576,000	56,682,000	188,940,000	160,053,000	17,400,000	11,487,000	188,940,000	-
243	SD N 11 Taratak Surian	25,000	-	25,000	33,276,000	44,368,000	33,276,000	110,920,000	100,026,000	2,125,000	8,794,000	110,945,000	-
244	SD N 12 Jalan Balantai Surian	-	-	-	32,994,000	43,992,000	32,994,000	109,980,000	98,974,000	3,000,000	8,006,000	109,980,000	-
245	SD N 13 Ulu Lolo	29,856	-	29,856	24,534,000	32,712,000	24,534,000	81,780,000	75,599,500		6,208,000	81,807,500	2,356
246	SD N 14 Dalam Koto Surian	512,994	320,000	512,994	27,636,000	36,848,000	27,636,000	92,120,000	84,481,500	3,418,000	4,068,000	91,967,500	665,494
247	SD N 15 Pisau Hilang	103,380	-	103,380	32,712,000	43,512,620	32,712,000	108,936,620	100,115,500		8,772,000	108,887,500	152,500
248	SD N 16 Ulu Sungai Indarung	69,472	-	69,472	29,610,000	39,480,000	29,610,000	98,700,000	94,675,500	1,750,000		98,727,500	41,972
249	SD N 17 Balakang Pasa Surian	25,001	-	25,001	22,278,000	29,704,000	22,278,000	74,260,000	67,381,001	1,980,000	4,924,000	74,285,001	-
250	SD N 18 Kulemban	27,065	-	27,065	25,944,000	34,564,935	25,944,000	86,452,935	69,190,000	16,478,000	812,000	86,480,000	-
251	SD N 19 Banto Lolo	-	-	-	20,868,000	27,824,000	20,868,000	69,560,000	64,433,000	1,650,000	3,477,000	69,560,000	-
252	SD N 20 Lubuk Rasam Surian	25,000	-	25,000	11,280,000	15,040,000	11,280,000	37,600,000	34,562,000		3,063,000	37,625,000	-
253	SD N 01 Sirukam	-	-	-	31,866,000	42,488,000	31,866,000	106,220,000	76,253,490	25,100,000	4,373,100	105,726,590	493,410
254	SD N 02 Supayang	881	-	881	39,480,000	51,917,335	39,480,000	130,877,335	121,092,281	7,300,000	2,485,600	130,877,881	335
255	SD N 03 Aie Luo	117,500	-	117,500	18,048,000	24,064,000	18,048,000	60,160,000	58,575,845		1,701,655	60,277,500	-
256	SD N 04 Kipek Aie Luo	-	-	-	15,510,000	20,080,000	15,510,000	51,100,000	50,014,000		1,086,000	51,100,000	-
257	SD N 05 Sirukam	125,296	-	125,296	47,940,000	62,493,088	47,940,000	158,373,088	146,121,496	5,450,100	6,926,700	158,498,296	88
258	SD N 06 Sirukam	41,000	-	41,000	22,278,000	29,703,000	22,278,000	74,259,000	71,662,300		2,637,700	74,300,000	-
259	SD N 07 Sirukam	150,000	-	150,000	39,762,000	52,866,000	39,762,000	132,390,000	111,427,800	8,550,000	12,562,200	132,540,000	-
260	SD N 08 Supayang	21,560	-	21,560	38,634,000	45,112,300	38,634,000	122,380,300	112,599,737	3,640,000	5,804,600	122,044,337	357,523
261	SD N 09 Sirukam	60,000	-	60,000	16,356,000	21,748,000	16,356,000	54,460,000	53,754,414		671,586	54,426,000	94,000
262	SD N 10 Sirukam	30,113	-	30,113	8,460,000	10,940,000	8,460,000	27,860,000	26,515,390		1,359,104	27,874,494	15,619
263	SD N 01 Batu Bajanjang	1,822,400	-	1,822,400	60,348,000	65,740,000	60,348,000	186,436,000	172,396,800	8,122,400	7,739,200	188,258,400	-
264	SD N 02 Garabak Data	6,000	-	6,000	31,866,000	42,377,000	31,866,000	106,109,000	100,180,000		5,935,000	106,115,000	-
265	SD N 03 Rangkang Luluih	143,386	-	143,386	31,020,000	41,310,000	31,020,000	103,350,000	101,615,386		1,878,000	103,493,386	-
266	SD N 04 Simanau	-	-	-	39,198,000	52,264,000	39,198,000	130,660,000	119,792,199	4,100,000	6,387,800	130,279,999	380,001
267	SD N 05 Sumiso	-	-	-	20,304,000	27,072,000	20,304,000	67,680,000	62,543,500		5,136,500	67,680,000	-
268	SD N 06 Muaro Batu Bajanjang	-	-	-	26,226,000	34,968,000	26,226,000	87,420,000	81,993,000	2,467,500	2,959,500	87,420,000	-
269	SD N 07 Garabak Data	973	-	973	38,916,000	46,518,000	38,916,000	124,350,000	101,972,973	21,250,000	1,128,000	124,350,973	-
270	SD N 08 Kapujan Rangkang Luluih	249,200	-	249,200	27,072,000	35,846,800	27,072,000	89,990,800	75,742,323	3,663,000	8,220,550	87,625,873	2,614,127
271	SD N 09 Lubuk Tareh	-	-	-	16,356,000	21,808,000	16,356,000	54,520,000	48,038,950	2,836,000	3,645,050	54,520,000	-
272	SD N 10 Sungai Dareh Tigo Lurah	-	-	-	22,278,000	25,144,000	22,278,000	69,700,000	68,461,000		1,213,000	69,674,000	26,000
273	SD N 11 Tanjung Balik Sumiso	300,000	960,000	300,000	5,922,000	7,551,158	5,922,000	19,395,158	18,308,000		1,278,400	19,586,400	108,758
274	SD N 12 Tigo Jangko	-	-	-	12,690,000	16,920,000	12,690,000	42,300,000	40,524,000		1,776,000	42,300,000	-
275	SD N 13 Karang Putih Simanau	194,936	-	194,936	10,434,000	13,882,500	10,434,000	34,750,500	33,618,436		1,327,000	34,945,436	-
276	SD N 14 Sabie Aie	-	16,000,000	-	11,280,000	15,040,000	11,280,000	37,600,000	35,267,000		2,243,000	37,510,000	90,000
277	SD N 15 Panariak Batu Bajanjang	280,000	-	280,000	13,536,000	17,768,000	13,536,000	44,840,000	42,946,500		2,173,500	45,120,000	-
278	SD N 01 Paninjauan	-	-	-	19,740,000	26,320,000	19,740,000	65,800,000	58,139,800	5,000,000	2,660,200	65,800,000	-
279	SD N 02 Batu Alang Sibarambang	-	-	-	23,688,000	31,584,000	23,688,000	78,960,000	75,368,000		3,592,000	78,960,000	-
280	SD N 03 Tanjung Balik	-	-	-	30,174,000	40,232,000	30,174,000	100,580,000	85,654,200	10,850,000	4,075,800	100,580,000	-
281	SD N 04 Koto Tuo Sulit Air	1,022,273	-	1,022,273	29,892,000	38,833,727	29,892,000	98,617,727	95,925,847		1,995,600	97,921,447	1,718,553
282	SD N 05 Gando Sulit Air	2,600	-	2,600	23,406,000	31,207,500	23,406,000	78,019,500	58,234,500	16,493,500	3,288,100	78,016,100	6,000
283	SD N 06 Rawang Sulit Air	-	-	-	21,150,000	28,050,000	21,150,000	70,350,000	55,659,011	13,100,000	1,590,989	70,350,000	-
284	SD N 07 Talago Laweh	-	-	-	18,330,000	21,436,000	18,330,000	58,096,000	49,500,750	5,500,000	3,036,500	58,037,250	58,750

No	Nama Sekolah	Sisa Kas per 31 Desember 2021	Lebih Salur 2019 belum dikembalikan per 31 Desember 2021	Saldo Awal 2021 Setelah Koreksi dan pengembalian Lebih Salur 2019	PENERIMAAN			Penerimaan Tahun 2022	Realisasi Belanja Tahun 2022			Belanja Tahun 2022	Sisa Kas Per 31 Desember 2022
					Reguler Tahap I	Reguler Tahap II	Reguler Tahap III		Belanja Barang dan Jasa BOS Reguler	Belanja Modal Peralatan dan Mesin Reguler	Belanja Modal Aset Tetap dan Lainnya Reguler		
285	SD N 08 Bukit Kandung	-	-	-	18,894,000	25,192,000	18,894,000	62,980,000	57,340,000		5,640,000	62,980,000	-
286	SD N 09 Balai Selasa Siberambang	-	-	-	26,790,000	35,720,000	26,790,000	89,300,000	81,545,400	4,500,000	3,254,600	89,300,000	-
287	SD N 10 Gantiang Bigau Sulit Air	-	-	-	14,946,000	19,928,000	14,946,000	49,820,000	44,369,730	3,248,970	2,201,300	49,820,000	-
288	SD N 11 Kuncir	17,000	-	17,000	17,202,000	22,919,000	17,202,000	57,323,000	51,618,000	3,000,000	2,622,000	57,240,000	100,000
289	SD N 12 Pasilihan	70,700	-	70,700	14,382,000	19,105,300	14,382,000	47,869,300	44,973,367		2,962,100	47,935,467	4,533
290	SD N 13 Katialo	3,070,700	-	3,070,700	23,406,000	28,756,800	23,406,000	75,568,800	71,576,253	3,970,700	3,089,500	78,636,453	3,047
291	SD N 14 Ganting Dodok Sulit Air	-	-	-	17,766,000	23,688,000	17,766,000	59,220,000	57,193,800		2,026,200	59,220,000	-
292	SD N 15 Padang Datar	12,251	-	12,251	10,998,000	14,651,749	10,998,000	36,647,749	35,373,745		1,286,004	36,659,749	251
293	SD N 16 Patai Labek Sulit Air	58,094	-	58,094	8,460,000	11,280,000	8,460,000	28,200,000	27,019,694		1,238,400	28,258,094	-
294	SD N 17 Siaru Kunik Bolai Sulit Air	26,800	-	26,800	28,764,000	38,280,000	28,764,000	95,808,000	81,947,400	9,634,000	4,174,613	95,756,013	78,787
295	SD N 18 Tanjung Balik	35,749	-	35,749	14,946,000	19,892,251	14,946,000	49,784,251	47,817,099		1,966,000	49,783,099	36,901
296	SD N 19 Koto Tuo Sulit Air	-	-	-	21,150,000	28,200,000	21,150,000	70,500,000	65,858,720		4,602,200	70,460,920	39,080
297	SD N 20 Tanjung Balik	-	-	-	7,614,000	10,152,000	7,614,000	25,380,000	24,552,200		827,300	25,379,500	500
298	SD N 21 Labuah Panjang	-	-	-	11,280,000	15,040,000	11,280,000	37,600,000	36,196,333		1,403,300	37,599,633	367
299	SD N 22 Paninjauan	6,449	-	6,449	14,382,000	19,175,400	14,382,000	47,939,400	45,941,900		1,997,500	47,939,400	6,449
300	SD N 23 Tanjung Balik	3	-	3	8,460,000	11,280,000	8,460,000	28,200,000	27,322,897		875,100	28,197,997	2,006
301	SD N 24 Sulit Air	-	-	-	34,404,000	45,872,000	34,404,000	114,680,000	96,369,596	13,777,000	4,046,500	114,193,096	486,904
302	SD N 25 Bukit Kandung	-	-	-	14,946,000	19,928,000	14,946,000	49,820,000	44,680,000		5,140,000	49,820,000	-
303	SD N 26 Air Batumbuk	15,000	-	15,000	17,202,000	22,921,000	17,202,000	57,325,000	54,262,300	1,000,000	2,077,700	57,340,000	-
304	SD N 27 Gantiang Kasiak Sibarambang	-	-	-	14,382,000	19,176,000	14,382,000	47,940,000	45,690,000		2,250,000	47,940,000	-
305	SD N 28 Jaruai Kuncir	11,032	-	11,032	6,204,000	8,272,000	6,204,000	20,680,000	12,280,000	8,000,000	400,000	20,680,000	11,032
306	SD N 29 Taratak Tinggi Sibarambang	43,771	-	43,771	10,434,000	13,372,000	10,434,000	34,240,000	32,853,771		1,430,000	34,283,771	-
307	SD N 30 Bukit Kandung	-	-	-	11,280,000	15,040,000	11,280,000	37,600,000	35,760,100		1,809,500	37,569,600	30,400
308	SD N 31 Linawan	-	-	-	9,306,000	12,408,000	9,306,000	31,020,000	29,583,532		1,386,000	30,969,532	50,468
309	SD N 32 Bukit Kandung	25,000	-	25,000	10,716,000	14,263,000	10,716,000	35,695,000	30,368,841		5,319,400	35,688,241	31,759
310	SD N 01 Singkarak	3,000	-	3,000	52,452,000	69,933,000	52,452,000	174,837,000	125,649,000	20,880,000	28,308,000	174,837,000	3,000
311	SD N 02 Kacang	132,418	-	132,418	16,074,000	21,432,000	16,074,000	53,580,000	50,633,100	500,000	2,474,400	53,607,500	104,918
312	SD N 03 Tikalak	170,426	-	170,426	27,354,000	36,472,000	27,354,000	91,180,000	69,642,026	17,802,000	3,906,400	91,350,426	-
313	SD N 04 Tanjung Alai	388	-	388	20,586,000	27,448,000	20,586,000	68,620,000	64,896,188		3,724,200	68,620,388	-
314	SD N 05 Aripa	-	-	-	67,398,000	89,864,000	67,398,000	224,660,000	185,885,000	2,929,000	35,846,000	224,660,000	-
315	SD N 06 Sumani	128,053	-	128,053	46,530,000	61,912,167	46,530,000	154,972,167	134,472,752	3,000,000	17,500,000	154,972,752	127,468
316	SD N 07 Koto Sani	20	-	20	34,404,000	45,519,660	34,404,000	114,327,660	98,106,166	7,600,000	8,564,000	114,270,166	57,514
317	SD N 08 Saniang Baka	-	-	-	21,996,000	29,328,000	21,996,000	73,320,000	59,589,140	8,799,000	4,914,100	73,302,240	17,760
318	SD N 09 Kacang	115,324	-	115,324	18,612,000	22,529,500	18,612,000	59,753,500	56,061,624		3,807,200	59,868,824	-
319	SD N 10 Saniang Baka	-	-	-	25,662,000	34,216,000	25,662,000	85,540,000	79,490,766	2,075,000	3,579,200	85,144,966	395,034
320	SD N 11 Koto Sani	46,637	-	46,637	36,096,000	47,986,591	36,096,000	120,178,591	94,983,590	17,000,000	8,195,000	120,178,590	46,638
321	SD N 12 Koto Sani	163,820	-	163,820	47,094,000	62,628,180	47,094,000	156,816,180	138,062,300	6,250,000	12,667,700	156,980,000	-
322	SD N 13 Sumani	483,047	-	483,047	47,094,000	62,315,948	47,094,000	156,503,948	138,160,664	5,334,000	13,350,100	156,844,764	142,231
323	SD N 14 Singkarak	119,680	-	119,680	43,992,000	58,352,371	43,992,000	146,336,371	123,863,348	3,970,000	16,519,000	144,352,348	2,103,703
324	SD N 15 Kacang	45	-	45	17,484,000	23,311,955	17,484,000	58,279,955	54,582,370		3,696,000	58,278,370	1,630
325	SD N 16 Kacang	156,803	-	156,803	5,358,000	7,144,000	5,358,000	17,860,000	18,016,803			18,016,803	-
326	SD N 17 Aripa	103,630	-	103,630	48,504,000	64,672,000	48,504,000	161,680,000	143,559,030	7,000,000	11,224,600	161,783,630	-
327	SD N 18 Tanjung Alai	-	-	-	20,022,000	26,696,000	20,022,000	66,740,000	62,435,100	300,000	4,004,800	66,739,900	100
328	SD N 19 Saniang Baka	43,250	-	43,250	9,588,000	12,784,000	9,588,000	31,960,000	30,093,250		1,910,000	32,003,250	-
329	SD N 20 Saniang Bakar	1,322,989	1,280,000	1,322,989	14,664,000	19,552,000	14,664,000	48,880,000	46,169,165		4,033,500	50,202,665	324
330	SD N 21 Koto Sani	-	-	-	27,354,000	36,472,000	27,354,000	91,180,000	78,236,585	7,050,000	5,799,000	91,085,585	94,415
331	SD N 22 Sumani	174,264	320,364	174,264	13,818,000	18,424,000	13,818,000	46,060,000	41,035,500		5,052,000	46,087,500	146,764



No	Nama Sekolah	Sisa Kas per 31 Desember 2021	Lebih Salur 2019 belum dikembalikan per 31 Desember 2021	Saldo Awal 2021 Setelah Koreksi dan pengembalian Lebih Salur 2019	PENERIMAAN			Penerimaan Tahun 2022	Realisasi Belanja Tahun 2022			Belanja Tahun 2022	Sisa Kas Per 31 Desember 2022
					Reguler Tahap I	Reguler Tahap II	Reguler Tahap III		Belanja Barang dan Jasa BOS Reguler	Belanja Modal Peralatan dan Mesin Reguler	Belanja Modal Aset Tetap dan Lainnya Reguler		
332	SD N 23 Sumani	419,585	-	419,585	27,072,000	34,776,042	27,072,000	88,920,042	80,739,585	3,000,000	5,600,000	89,339,585	42
333	SD N 24 Saniang bakar	-	-	-	28,764,000	38,352,000	28,764,000	95,880,000	79,876,560	12,000,000	4,000,000	95,876,560	3,440
334	SD N 25 Koto Sani	-	-	-	28,764,000	38,352,000	28,764,000	95,880,000	79,601,948	9,900,000	6,117,700	95,619,648	260,352
335	SD N 26 Singkarak	-	-	-	40,044,000	53,392,000	40,044,000	133,480,000	116,775,800	4,006,500	12,697,700	133,480,000	-
336	SD N 27 Tikalak	-	-	-	17,766,000	23,688,000	17,766,000	59,220,000	52,815,000	1,600,000	4,805,000	59,220,000	-
337	SD N 28 Tanjung Alai	60,134	-	60,134	15,792,000	20,995,866	15,792,000	52,579,866	43,346,700	6,650,000	1,920,800	51,917,500	722,500
338	SD N 29 Saning Bakar	-	-	-	10,998,000	14,664,000	10,998,000	36,660,000	34,129,200		2,530,800	36,660,000	-
339	SD N 30 Arian	75,564	-	75,564	53,016,000	70,688,000	53,016,000	176,720,000	144,736,863	23,170,200	8,805,700	176,712,763	82,801
340	SD N 31 Sumani	25,000	-	25,000	20,868,000	27,799,000	20,868,000	69,535,000	46,798,000	20,200,000	2,562,000	69,560,000	-
341	SD N 32 Koto Sani	-	-	-	17,766,000	23,374,810	17,766,000	58,906,810	55,645,810		3,261,000	58,906,810	-
342	SD N 33 Koto Sani	113,686	-	113,686	19,740,000	26,247,874	19,740,000	65,727,874	63,196,418		2,535,900	65,732,318	109,242
343	SD N 34 Saniang Baka	-	-	-	6,486,000	8,648,000	6,486,000	21,620,000	20,056,700		1,563,300	21,620,000	-
344	SD N 36 Kacang	20,862	-	20,862	8,178,000	10,904,000	8,178,000	27,260,000	25,614,200		1,645,800	27,260,000	20,862
	<b>JUMLAH BOS SD</b>	<b>72,232,600</b>	<b>50,136,755</b>	<b>72,232,600</b>	<b>11,963,286,000</b>	<b>15,770,980,019</b>	<b>11,963,286,000</b>	<b>39,697,552,019</b>	<b>34,680,611,498</b>	<b>2,756,348,350</b>	<b>2,291,106,998</b>	<b>39,728,066,846</b>	<b>41,717,773</b>
345	SMPN 1 Bukit Sundi	300,329	-	300,329	111,012,000	125,635,156	111,012,000	347,659,156	265,462,951	68,059,999	12,375,300	345,898,250	2,061,235
346	SMPN 2 Bukit Sundi	93,617	-	93,617	89,784,000	119,618,383	89,784,000	299,186,383	229,831,180	43,734,488	24,499,998	298,065,666	1,214,334
347	SMPN 3 Bukit Sundi	12,703,570	-	12,703,570	40,368,000	41,120,430	40,368,000	121,856,430	103,561,563	26,659,314	4,297,500	134,518,377	41,623
348	SMPN 4 Bukit Sundi	2,744,762	-	2,744,762	29,928,000	37,339,974	29,928,000	97,195,974	88,374,191	8,999,997	2,065,000	99,439,188	501,548
349	SMPN 1 Danau Kembar	48,704	-	48,704	75,864,000	101,103,296	75,864,000	252,831,296	240,998,904	11,870,000		252,868,904	11,096
350	SMPN 2 Danau Kembar	3,408,200	-	3,408,200	34,800,000	42,991,800	34,800,000	112,591,800	115,617,269			115,617,269	382,731
351	SMPN 3 Danau Kembar	5,212,200	-	5,212,200	24,708,000	32,356,000	24,708,000	81,772,000	74,118,833	12,799,720		86,918,553	65,647
352	SMPN 1 Gunung Talang	12,250	-	12,250	171,564,000	228,741,600	171,564,000	571,869,600	535,972,000	10,794,750	24,425,500	571,192,250	689,600
353	SMPN 2 Gunung Talang	27,138	-	27,138	281,184,000	374,888,226	281,184,000	937,256,226	831,317,964	74,805,000	31,160,400	937,283,364	-
354	SMPN 3 Gunung Talang	481,888	-	481,888	120,408,000	157,100,444	120,408,000	397,916,444	358,828,847	29,498,985	10,040,700	398,368,532	29,800
355	SMPN 4 Gunung Talang	-	-	-	128,760,000	171,626,240	128,760,000	429,146,240	362,705,327	61,248,968	5,170,700	429,124,995	21,245
356	SMPN 5 Gunung Talang	27,037	-	27,037	141,636,000	188,820,963	141,636,000	472,092,963	406,025,529	46,610,000	19,089,500	471,725,029	394,971
357	SMPN 6 Gunung Talang	1,072	-	1,072	101,964,000	135,950,928	101,964,000	339,878,928	257,204,824	61,133,460	20,368,099	338,706,383	1,173,617
358	SMPN 7 Gunung Talang	49,300	-	49,300	43,500,000	57,950,700	43,500,000	144,950,700	137,346,550	5,000,000	2,500,500	144,847,050	152,950
359	SMPN 1 Hiliran Gumanti	109,250	-	109,250	76,560,000	101,814,750	76,560,000	254,934,750	222,055,512	22,685,000	10,263,000	255,003,512	40,488
360	SMPN 2 Hiliran Gumanti	25,000	-	25,000	34,800,000	46,375,350	34,800,000	115,975,350	102,095,000	12,000,000	686,900	114,781,900	1,218,450
361	SMPN 3 Hiliran Gumanti	266,770	800,000	266,770	34,800,000	46,173,024	34,800,000	115,773,024	109,266,770	5,700,000	1,000,000	115,966,770	73,024
362	SMPN 4 Hiliran Gumanti	-	-	-	20,880,000	27,840,000	20,880,000	69,600,000	69,600,000			69,600,000	-
363	SMPN 1 Sungai Lasi	592,554	-	592,554	32,364,000	42,559,446	32,364,000	107,287,446	99,591,229	5,999,998	2,250,000	107,841,227	38,773
364	SMPN 2 Sungai Lasi	-	-	-	26,100,000	34,800,000	26,100,000	87,000,000	85,030,500	1,950,000		86,980,500	19,500
365	SMPN 1 Junjung Sirih	16,041,683	-	16,041,683	129,456,000	164,446,671	129,456,000	423,358,671	379,738,555	40,718,425	18,670,400	439,127,380	272,974
366	SMPN 2 Junjung Sirih	392,340	-	392,340	27,492,000	36,283,300	27,492,000	91,267,300	88,644,840	900,000	1,868,200	91,413,040	246,600
367	SMPN 1 Kubung	185,995	-	185,995	104,400,000	139,014,005	104,400,000	347,814,005	309,379,414	26,447,550	12,007,300	347,834,264	165,736
368	SMPN 2 Kubung	2,099,480	-	2,099,480	112,404,000	120,307,068	112,404,000	345,115,068	317,150,482	11,752,800	18,168,270	347,071,552	142,996
369	SMPN 3 Kubung	300	-	300	24,708,000	31,333,688	24,708,000	80,749,688	77,388,088		3,361,900	80,749,988	-
370	SMPN 4 Kubung	100,741	-	100,741	48,024,000	48,640,583	48,024,000	144,688,583	139,386,248	3,000,000	2,402,500	144,788,748	576
371	SMPN 5 Kubung	3,037,455	-	3,037,455	77,604,000	100,438,854	77,604,000	255,646,854	200,938,874	36,648,700	16,829,500	254,417,074	4,267,235
372	SMPN 6 Kubung	-	-	-	21,228,000	28,304,000	21,228,000	70,760,000	59,393,077	7,000,000	4,141,800	70,534,877	225,123
373	SMPN 7 Kubung	8,795,048	-	8,795,048	37,932,000	41,780,951	37,932,000	117,644,951	101,825,143	18,549,050	5,770,700	126,144,893	295,106
374	SMPN 8 Kubung	1,502,184	-	1,502,184	33,060,000	42,505,400	33,060,000	108,625,400	102,499,682	6,660,000	962,000	110,121,682	5,902
375	SMPN 9 Kubung	385,800	-	385,800	10,788,000	14,384,000	10,788,000	35,960,000	36,296,434			36,296,434	49,366
376	SMPN 1 Lembah Gumanti	61,176	-	61,176	161,124,000	214,770,824	161,124,000	537,018,824	526,841,276	3,000,000	6,000,000	535,841,276	1,238,724
377	SMPN 2 Lembah Gumanti	40,838	-	40,838	166,692,000	222,215,142	166,692,000	555,599,142	495,330,673	41,613,500	17,234,000	554,178,173	1,461,807
378	SMPN 3 Lembah Gumanti	5,166,876	-	5,166,876	110,664,000	144,557,045	110,664,000	365,885,045	298,810,176	45,455,000	21,881,700	366,146,876	4,905,045

No	Nama Sekolah	Sisa Kas per 31 Desember 2021	Lebih Salur 2019 belum dikembalikan per 31 Desember 2021	Saldo Awal 2021 Setelah Koreksi dan pengembalian Lebih Salur 2019	PENERIMAAN			Penerimaan Tahun 2022	Realisasi Belanja Tahun 2022			Belanja Tahun 2022	Sisa Kas Per 31 Desember 2022
					Reguler Tahap I	Reguler Tahap II	Reguler Tahap III		Belanja Barang dan Jasa BOS Reguler	Belanja Modal Peralatan dan Mesin Reguler	Belanja Modal Aset Tetap dan Lainnya Reguler		
379	SMPN 4 Lembah Gumanti	496,750	-	496,750	63,336,000	83,940,020	63,336,000	210,612,020	195,246,450	9,450,000	3,860,400	208,556,850	2,551,920
380	SMPN 5 Lembah Gumanti	29,900	-	29,900	26,100,000	34,744,370	26,100,000	86,944,370	86,974,270			86,974,270	-
381	SMPN 6 Lembah Gumanti	25,000	-	25,000	62,292,000	83,031,000	62,292,000	207,615,000	169,558,500	28,361,000	7,770,500	205,690,000	1,950,000
382	SMPN 7 Lembah Gumanti	44,983	-	44,983	24,708,000	32,899,017	24,708,000	82,315,017	79,389,500		2,835,400	82,224,900	135,100
383	SMPN 8 Lembah Gumanti	100,616	-	100,616	91,176,000	121,467,384	91,176,000	303,819,384	262,777,400	34,350,000	6,792,600	303,920,000	-
384	SMPN 1 Lembang Jaya	1,080,000	-	1,080,000	138,852,000	184,106,861	138,852,000	461,810,861	342,121,727	91,739,333	28,915,000	462,776,060	114,801
385	SMPN 2 Lembang Jaya	2,150,218	-	2,150,218	53,592,000	69,855,834	53,592,000	177,039,834	156,405,018	10,480,000	6,354,000	173,239,018	5,951,034
386	SMPN 3 Lembang Jaya	136,500	-	136,500	47,328,000	63,067,500	47,328,000	157,723,500	133,060,000	24,800,000		157,860,000	-
387	SMPN 4 Lembang Jaya	124,888	-	124,888	89,088,000	118,659,112	89,088,000	296,835,112	258,149,631	10,499,998	28,212,700	296,862,329	97,671
388	SMPN 5 Lembang Jaya	1,256,666	-	1,256,666	60,552,000	80,736,000	60,552,000	201,840,000	172,188,080	22,300,000	5,128,300	199,616,380	3,480,286
389	SMPN 6 Lembang Jaya	-	-	-	59,508,000	79,344,000	59,508,000	198,360,000	173,821,828	23,319,995	1,207,500	198,349,323	10,677
390	SMPN 1 Pantai Cermin	3,092,162	-	3,092,162	175,740,000	231,227,838	175,740,000	582,707,838	501,269,374	48,682,788	31,120,000	581,072,162	4,727,838
391	SMPN 2 Pantai Cermin	25,000	-	25,000	39,672,000	52,330,000	39,672,000	131,674,000	110,156,646	19,869,000		130,025,646	1,673,354
392	SMPN 3 Pantai Cermin	237,430	-	237,430	45,936,000	61,145,742	45,936,000	153,017,742	144,503,970	6,419,350	2,330,000	153,253,320	1,852
393	SMPN 1 Payung Sekaki	556,369	-	556,369	72,036,000	95,592,826	72,036,000	239,664,826	224,591,461	5,995,400	9,411,920	239,998,781	222,414
394	SMPN 2 Payung Sekaki	-	-	-	10,440,000	13,920,000	10,440,000	34,800,000	34,800,000			34,800,000	-
395	SMPN 3 Payung Sekaki	4,200	2,800,000	4,200	33,408,000	43,517,564	33,408,000	110,333,564	94,442,065	15,895,699		110,337,764	-
396	SMPN 1 Tigo Lurah	1	-	1	61,944,000	82,592,000	61,944,000	206,480,000	193,581,500	9,300,000	3,598,500	206,480,000	1
397	SMPN 2 Tigo Lurah	48,000	-	48,000	21,924,000	28,943,800	21,924,000	72,791,800	67,849,950	3,246,750	1,731,200	72,827,900	11,900
398	SMPN 3 Tigo Lurah	857,250	-	857,250	14,964,000	19,147,314	14,964,000	49,075,314	48,686,700			48,686,700	1,245,864
399	SMPN 4 Tigo Lurah	502,391	-	502,391	23,316,000	30,476,609	23,316,000	77,108,609	75,426,700		1,273,300	76,700,000	911,000
400	SMPN 1 Atap Lubuk Tareh/SMPN 5 Tigo Lurah	2,102,500	-	2,102,500	7,656,000	10,208,000	7,656,000	25,520,000	25,123,442		2,499,000	27,622,442	58
401	SMPN 1 X Koto Diatas	49,429	-	49,429	45,240,000	60,220,000	45,240,000	150,700,000	136,953,250	3,000,000	10,436,800	150,390,050	359,379
402	SMPN 2 X Koto Diatas	8,650,830	-	8,650,830	39,672,000	49,434,880	39,672,000	128,778,880	129,265,472	6,199,630	1,747,210	137,212,312	217,398
403	SMPN 3 X Koto Diatas	2,669,000	-	2,669,000	28,884,000	35,843,000	28,884,000	93,611,000	85,998,750	7,532,000	2,454,500	95,985,250	294,750
404	SMPN 1 X Koto Singkarak	367,896	-	367,896	72,036,000	95,680,104	72,036,000	239,752,104	191,571,122	25,500,000	23,036,400	240,107,522	12,478
405	SMPN 2 X Koto Singkarak	80,752	-	80,752	14,964,000	18,220,610	14,964,000	48,148,610	47,338,057	725,000		48,063,057	166,305
406	SMPN 3 X Koto Singkarak	4,030,689	-	4,030,689	205,320,000	266,543,123	205,320,000	677,183,123	548,556,326	110,248,045	22,401,725	681,206,096	7,716
407	SMP N 4 X Koto Singkarak	26,679	-	26,679	10,788,000	14,357,321	10,788,000	35,933,321	32,388,743		3,501,300	35,890,043	69,957
408	SMP N 5 X Koto Singkarak	91,812	-	91,812	18,444,000	24,500,188	18,444,000	61,388,188	61,480,000			61,480,000	-
409	SMP N 6 X Koto Singkarak	3,900,456	-	3,900,456	42,108,000	55,440,000	42,108,000	139,656,000	131,134,904	12,409,991		143,544,895	11,561
410	SMP N 7 X Koto Singkarak	145,796	-	145,796	16,704,000	22,131,204	16,704,000	55,539,204	54,445,098	1,200,000		55,645,098	39,902
411	SMP N 8 X Koto Singkarak	-	-	-	29,232,000	38,976,000	29,232,000	97,440,000	97,440,000			97,440,000	-
JUMLAH BOS SMP		96,797,720	3,600,000	96,797,720	4,433,520,000	5,766,087,462	4,433,520,000	14,633,127,462	12,895,323,839	1,282,818,683	506,109,622	14,684,252,144	45,673,038
JUMLAH		169,030,320	53,736,755	169,030,320	16,396,806,000	21,537,067,481	16,396,806,000	54,330,679,481	47,575,935,337	4,039,167,033	2,797,216,620	54,412,318,990	87,390,811



PEMERINTAH KABUPATEN SOLOK  
REKAPITULASI BELANJA PER SKPD  
TAHUN ANGGARAN 2022 DAN 2021

LAMPIRAN II

NO	URAIAN	ANGGARAN 2022	REALISASI 2022	%	REALISASI 2021
1	2	3	4	5	6
I	<b>BELANJA OPERASI</b>	<b>970,929,630,037.00</b>	<b>909,561,817,817.65</b>	<b>93.68</b>	<b>870,146,031,190.78</b>
	<b>I.1. Belanja Pegawai</b>	<b>643,748,374,000.00</b>	<b>600,378,433,443.55</b>	<b>93.26</b>	<b>616,923,686,163.00</b>
1	Dinas Pendidikan, Pemuda dan Olahraga	376,087,336,161.00	345,619,091,009.60	91.90	381,898,575,288.00
2	Dinas Kesehatan	92,418,569,473.00	88,638,828,260.95	95.91	65,944,281,559.00
3	Dinas Pekerjaan Umum dan Penataan Ruang	7,840,783,076.00	7,580,715,137.00	96.68	7,505,524,938.00
4	Dinas Perumahan Rakyat, Kawasan Permukiman dan Pertanahan	2,866,248,053.00	2,807,293,367.00	97.94	2,770,642,504.00
5	Satuan Polisi Pamong Praja dan Pemadam Kebakaran	4,590,230,860.00	4,487,593,938.00	97.76	3,791,588,778.00
6	Badan Penanggulangan Bencana Daerah	2,525,560,528.00	2,404,713,975.00	95.22	2,527,266,236.00
7	Dinas Sosial	2,482,825,133.00	2,360,327,091.00	95.07	2,914,704,592.00
8	Dinas Penanaman Modal, Pelayanan Terpadu Satu Pintu dan Tenaga Kerja	4,309,976,226.00	4,156,331,483.00	96.44	4,179,446,439.00
9	Dinas Lingkungan Hidup	2,241,441,729.00	2,217,065,445.00	98.91	2,271,753,341.00
10	Dinas Kependudukan dan Pencatatan Sipil	2,497,354,816.00	2,445,003,717.00	97.90	2,238,354,966.00
11	Dinas Pemberdayaan Masyarakat dan Nagari	2,772,995,985.00	2,695,380,322.00	97.20	2,732,324,078.00
12	Dinas Pengendalian Penduduk, Keluarga Berencana, Pemberdayaan Perempuan dan Perlindungan Anak	3,591,279,712.00	3,460,783,989.00	96.37	3,790,076,345.00
13	Dinas Perhubungan	4,295,840,296.00	4,207,761,576.00	97.95	4,199,384,467.00
14	Dinas Komunikasi dan Informatika	2,551,866,773.00	2,493,013,271.00	97.69	2,312,866,042.00
15	Dinas Koperasi, Usaha Kecil Menengah, Perindustrian dan Perdagangan	3,763,920,033.00	3,559,645,953.00	94.57	4,072,526,513.00
16	Dinas Perpustakaan dan Kearsipan	3,425,746,190.00	3,276,074,261.00	95.63	3,309,969,046.00
17	Dinas Perikanan dan Pangan	3,080,073,139.00	2,917,702,179.00	94.73	3,419,997,364.00
18	Dinas Pariwisata dan Kebudayaan	3,449,763,876.00	3,200,793,284.00	92.78	3,720,704,841.00
19	Dinas Pertanian	13,571,027,808.00	12,966,196,597.00	95.54	12,987,411,065.00
20	Inspektorat Daerah	4,531,001,596.00	4,349,687,806.00	96.00	4,380,309,938.00
21	Badan Perencanaan, Penelitian dan Pengembangan	3,618,780,800.00	3,343,257,647.00	92.39	3,943,042,913.00
22	Badan Keuangan Daerah	33,854,059,184.00	30,696,832,344.00	90.67	26,085,140,765.00
23	Badan Kepegawaian dan pengembangan Sumber Daya Manusia	13,514,490,547.00	12,748,026,955.00	94.33	16,818,990,138.00
24	Sekretariat Daerah	12,302,779,655.00	11,612,932,511.00	94.39	12,425,458,501.00
25	Sekretariat DPRD	17,010,861,847.00	16,601,839,694.00	97.60	17,152,598,903.00
26	Kecamatan Pantai Cermin	1,138,729,037.00	1,104,935,006.00	97.03	1,067,333,120.00
27	Kecamatan Lembah Gumanti	1,121,690,173.00	1,097,971,309.00	97.89	907,865,360.00
28	Kecamatan Payung Sekaki	1,297,018,942.00	1,212,298,049.00	93.47	1,038,442,312.00
29	Kecamatan Lembang Jaya	1,189,063,321.00	1,180,369,520.00	99.27	1,282,396,180.00
30	Kecamatan Gunung Talang	1,615,867,347.00	1,519,819,281.00	94.06	1,526,724,202.00
31	Kecamatan Bukit Sundi	1,443,071,460.00	1,285,184,432.00	89.06	1,345,886,468.00
32	Kecamatan IX Koto Sungai Lasi	1,325,349,969.00	1,236,008,541.00	93.26	1,341,902,531.00
33	Kecamatan Kubung	1,815,966,701.00	1,675,980,306.00	92.29	2,079,973,339.00
34	Kecamatan X Koto Singkarak	1,500,128,515.00	1,433,254,838.00	95.54	1,610,329,059.00
35	Kecamatan X Koto Diatas	1,373,711,417.00	1,335,311,184.00	97.20	1,374,280,040.00
36	Kecamatan Junjung Sirih	1,269,071,949.00	1,195,625,486.00	94.21	1,052,955,319.00
37	Kecamatan Hiliran Gumanti	1,235,526,175.00	1,187,222,986.00	96.09	1,168,202,360.00
38	Kecamatan Tigo Lurah	1,843,537,267.00	1,765,532,381.00	95.77	1,506,343,352.00
39	Kecamatan Danau Kembar	1,354,771,698.00	1,286,720,068.00	94.98	1,297,854,386.00
40	Kantor Kesatuan Bangsa dan Politik	1,030,056,533.00	1,015,308,244.00	98.57	930,258,575.00
	<b>I.2. Belanja Barang dan Jasa</b>	<b>309,720,333,678.00</b>	<b>292,694,191,354.10</b>	<b>94.50</b>	<b>239,908,340,380.78</b>
1	Dinas Pendidikan, Pemuda dan Olahraga	43,417,069,112.00	56,199,195,499.00	129.44	37,665,414,697.00
2	Dinas Kesehatan	68,789,855,738.00	59,420,993,013.10	86.38	79,293,885,662.64
3	Dinas Pekerjaan Umum dan Penataan Ruang	21,806,959,006.00	18,969,248,551.00	86.99	13,131,366,134.08
4	Dinas Perumahan Rakyat, Kawasan Permukiman dan Pertanahan	2,925,135,931.00	2,494,992,377.00	85.29	2,104,777,403.00
5	Satuan Polisi Pamong Praja dan Pemadam Kebakaran	6,473,786,000.00	6,241,834,117.00	96.42	4,688,225,048.00
6	Badan Penanggulangan Bencana Daerah	2,929,147,365.00	2,487,447,667.00	84.92	1,473,446,989.00
7	Dinas Sosial	3,355,994,115.00	3,183,084,928.00	94.85	1,847,999,341.00
8	Dinas Penanaman Modal, Pelayanan Terpadu Satu Pintu dan Tenaga Kerja	1,960,772,662.00	1,775,401,971.00	90.55	1,974,024,195.00
9	Dinas Lingkungan Hidup	3,400,533,109.00	3,321,193,983.00	97.67	2,898,197,869.00
10	Dinas Kependudukan dan Pencatatan Sipil	2,354,761,240.00	2,182,886,955.00	92.70	2,331,796,332.00
11	Dinas Pemberdayaan Masyarakat dan Nagari	4,096,475,026.00	3,852,011,272.00	94.03	3,365,358,617.00
12	Dinas Pengendalian Penduduk, Keluarga Berencana, Pemberdayaan Perempuan dan Perlindungan Anak	6,550,619,284.00	5,364,594,766.00	81.89	4,599,229,639.00

NO	URAIAN	ANGGARAN 2022	REALISASI 2022	%	REALISASI 2021
13	Dinas Perhubungan	9,051,094,385.00	8,885,975,247.00	98.18	1,833,773,565.00
14	Dinas Komunikasi dan Informatika	5,102,676,235.00	4,832,534,755.00	94.71	3,821,631,815.00
15	Dinas Koperasi, Usaha Kecil Menengah, Perindustrian dan Perdagangan	10,669,721,290.00	9,359,894,039.00	87.72	2,339,831,522.00
16	Dinas Perpustakaan dan Kearsipan	1,268,875,011.00	1,011,837,750.00	79.74	814,817,424.00
17	Dinas Perikanan dan Pangan	3,018,089,895.00	2,046,937,698.00	67.82	2,670,788,641.00
18	Dinas Pariwisata dan Kebudayaan	4,220,843,116.00	4,070,997,775.00	96.45	2,798,559,245.00
19	Dinas Pertanian	32,969,843,131.00	30,875,831,357.00	93.65	10,096,527,567.06
20	Inspektorat Daerah	2,272,150,661.00	2,171,516,239.00	95.57	2,127,901,370.00
21	Badan Perencanaan, Penelitian dan Pengembangan	3,767,422,595.00	3,465,071,722.00	91.97	4,211,930,426.00
22	Badan Keuangan Daerah	10,478,293,990.00	8,497,854,716.00	81.10	6,707,295,294.00
23	Badan Kepegawaian dan pengembangan Sumber Daya Manusia	3,212,787,029.00	2,791,763,561.00	86.90	3,195,164,238.00
24	Sekretariat Daerah	21,299,288,852.00	17,097,128,866.00	80.27	15,620,488,651.00
25	Sekretariat DPRD	25,859,955,266.00	24,186,272,219.00	93.53	22,164,809,027.00
26	Kecamatan Pantai Cermin	415,135,061.00	399,851,543.00	96.32	320,631,569.00
27	Kecamatan Lembah Gumanti	663,709,568.00	609,957,999.00	91.90	410,643,701.00
28	Kecamatan Payung Sekaki	443,751,901.00	384,392,546.00	86.62	385,998,714.00
29	Kecamatan Lembang Jaya	643,781,300.00	508,240,424.00	78.95	260,608,500.00
30	Kecamatan Gunung Talang	487,596,395.00	454,766,406.00	93.27	348,934,115.00
31	Kecamatan Bukit Sundi	459,996,134.00	424,603,098.00	92.31	347,656,500.00
32	Kecamatan IX Koto Sungai Lasi	451,118,410.00	441,756,916.00	97.92	397,620,533.00
33	Kecamatan Kubung	708,221,330.00	701,349,264.00	99.03	467,061,173.0
34	Kecamatan X Koto Singkarak	543,934,525.00	501,583,087.00	92.21	394,095,939.00
35	Kecamatan X Koto Diatas	452,677,700.00	440,519,197.00	97.31	368,460,615.00
36	Kecamatan Junjung Sirih	464,396,774.00	439,563,428.00	94.65	380,950,534.00
37	Kecamatan Hiliran Gumanti	521,914,817.00	468,326,914.00	89.73	280,068,324.00
38	Kecamatan Tigo Lurah	496,406,350.00	476,832,825.00	96.06	316,833,700.00
39	Kecamatan Danau Kembar	550,519,025.00	546,672,086.00	99.30	334,168,932.00
40	Kantor Kesatuan Bangsa dan Politik	1,165,024,344.00	1,109,274,578.00	95.21	1,117,366,820.00
	<b>I.3. Belanja Hibah</b>	<b>16,953,236,559.00</b>	<b>15,986,114,520.00</b>	<b>94.30</b>	<b>13,314,004,647.00</b>
1	Dinas Pendidikan, Pemuda dan Olahraga	9,300,710,100.00	8,968,815,500.00	96.43	9,302,750,000.00
2	Dinas Kesehatan	503,168,000.00	440775000.00	87.60	293,725,000.00
3	Dinas Perumahan Rakyat, Kawasan Permukiman dan Pertanahan	430,000,000.00	-	-	-
4	Dinas Penanaman Modal, Pelayanan Terpadu Satu Pintu dan Tenaga Kerja	302,400,000.00	302,400,000.00	100.00	-
5	Dinas Lingkungan Hidup	75,000,000.00	74,370,900.00	99.16	-
6	Dinas Pemberdayaan Masyarakat dan Nagari	142,500,000.00	142,500,000.00	100.00	60,300,000.00
7	Dinas Pengendalian Penduduk, Keluarga Berencana, Pemberdayaan Perempuan dan Perlindungan Anak	9,000,000.00	9,000,000.00	100.00	7,500,000.00
8	Dinas Komunikasi dan Informatika	351,500,000.00	351500000.00	100.00	332,710,000.00
9	Dinas Koperasi, Usaha Kecil Menengah, Perindustrian dan Perdagangan	52,000,000.00	19,250,000.00	37.02	15,000,000.00
10	Dinas Perpustakaan dan Kearsipan	9,500,000.00	8,500,000.00	89.47	6,500,000.00
11	Dinas Perikanan dan Pangan	1,149,250,000.00	1,134,250,000.00	98.69	72,250,000.00
12	Dinas Pariwisata dan Kebudayaan	82,000,000.00	81,200,000.00	99.02	48,687,000.00
13	Dinas Pertanian	1,809,500,000.00	1,807,000,000.00	99.86	1,795,500,000.00
14	Sekretariat Daerah	1,798,900,000.00	1,713,300,000.00	95.24	475,550,000.00
15	Sekretariat DPRD	1,980,000.00	520000.00	26.26	19,800,000.00
16	Badan Kepegawaian dan pengembangan Sumber Daya Manusia	51,800,000.00	50,000,000.00	96.53	-
17	Kecamatan Bukit Sundi	-	-	-	4,500,000.00
18	Kecamatan IX Koto Sungai Lasi	8,000,000.00	8000000.00	100.00	-
19	Kecamatan Kubung	-	-	-	4,499,547.00
20	Kantor Kesatuan Bangsa dan Politik	876,028,459.00	874733120.00	99.85	874,733,100.00
	<b>I.4. Belanja Bantuan Sosial</b>	<b>507,685,800.00</b>	<b>503,078,500.00</b>	<b>99.09</b>	<b>-</b>
1	Dinas Koperasi, Usaha Kecil Menengah, Perindustrian dan Perdagangan	507,685,800.00	503,078,500.00	99.09	-
<b>II</b>	<b>BELANJA MODAL</b>	<b>206,582,423,891.00</b>	<b>181,887,479,131.61</b>	<b>88.05</b>	<b>135,593,799,612.62</b>
	<b>II.1. Tanah</b>	-	-		-
1	Dinas Perumahan Rakyat, Kawasan Permukiman dan Pertanahan	-	-		-
	<b>II.2. Peralatan dan Mesin</b>	<b>47,425,654,441.00</b>	<b>41,825,853,502.40</b>	<b>88.19</b>	<b>63,784,176,769.00</b>
1	Dinas Pendidikan, Pemuda dan Olahraga	15,260,453,110.00	13,852,641,677.00	90.77	9,785,037,098.00
2	Dinas Kesehatan	11,500,143,593.00	9,076,132,582.00	78.92	32,524,522,113.00

NO	URAIAN	ANGGARAN 2022	REALISASI 2022	%	REALISASI 2021
3	Dinas Pekerjaan Umum dan Penataan Ruang	6,789,965,700.00	6,082,993,860.00	89.59	13,659,848,000.00
4	Dinas Perumahan Rakyat, Kawasan Permukiman dan Pertanahan	370,064,200.00	332,541,560.00	89.86	23,094,000.00
5	Satuan Polisi Pamong Praja dan Pemadam Kebakaran	817,550,000.00	811,188,000.00	99.22	9,900,000.00
6	Badan Penanggulangan Bencana Daerah	389,135,400.00	372356569.00	95.69	37,700,000.00
7	Dinas Sosial	169,650,000.00	149,532,500.00	88.14	40,617,000.00
8	Dinas Penanaman Modal, Pelayanan Terpadu Satu Pintu dan Tenaga Kerja	56,205,000.00	42,020,000.00	74.76	127,238,000.00
9	Dinas Lingkungan Hidup	124,635,000.00	115,245,000.00	92.47	43,487,600.00
10	Dinas Kependudukan dan Pencatatan Sipil	21,600,000.00	15,099,750.00	69.91	111,073,540.00
11	Dinas Pemberdayaan Masyarakat dan Nagari	88,960,000.00	83,277,000.00	93.61	177,545,500.00
12	Dinas Pengendalian Penduduk, Keluarga Berencana, Pemberdayaan Perempuan dan Perlindungan Anak	984,000,000.00	965,025,909.00	98.07	693,999,999.00
13	Dinas Perhubungan	421,759,000.00	409,023,300.00	96.98	254,449,000.00
14	Dinas Komunikasi dan Informatika	209,929,000.00	195,783,365.00	93.26	200,780,000.00
15	Dinas Koperasi, Usaha Kecil Menengah, Perindustrian dan Perdagangan	574,162,000.00	440479329.00	76.72	46,525,000.00
16	Dinas Perpustakaan dan Kearsipan	53,014,000.00	35250000.00	66.49	275,537,835.00
17	Dinas Perikanan dan Pangan	35,004,188.00	34,410,000.00	98.30	0.00
18	Dinas Pariwisata dan Kebudayaan	176,090,000.00	166,205,000.00	94.39	414,896,460.00
19	Dinas Pertanian	2,361,918,500.00	1,979,371,050.00	83.80	236,460,000.00
20	Inspektorat Daerah	92,860,000.00	44,798,000.00	48.24	199,519,000.00
21	Badan Perencanaan, Penelitian dan Pengembangan	20,800,000.00	17,450,000.00	83.89	286,679,400.00
22	Badan Keuangan Daerah	475,278,000.00	457,048,000.00	96.16	469,436,000.00
23	Badan Kepegawaian dan pengembangan Sumber Daya Manusia	68,500,000.00	63,028,000.00	92.01	45,704,940.00
24	Sekretariat Daerah	5,880,656,000.00	5,678,584,051.40	96.56	3,908,387,634.00
25	Sekretariat DPRD	344,486,250.00	278,225,000.00	80.77	44,203,000.00
26	Kecamatan Pantai Cermin	13,392,000.00	12,882,000.00	96.19	8,384,000.00
27	Kecamatan Lembah Gumanti	36,585,000.00	33,680,000.00	92.06	9,900,000.00
28	Kecamatan Payung Sekaki	11,377,500.00	11266000.00	99.02	-
29	Kecamatan Lembang Jaya	22,550,000.00	21560000.00	95.61	-
30	Kecamatan Gunung Talang	3,200,000.00	3,100,000.00	96.88	65,450,000.00
31	Kecamatan Bukit Sundi	900,000.00	705000.00	78.33	23,692,150.00
32	Kecamatan IX Koto Sungai Lasi	-	-	-	13,772,000.00
33	Kecamatan Kubung	7,200,000.00	7200000.00	100.00	9,900,000.00
34	Kecamatan X Koto Singkarak	8,000,000.00	8,000,000.00	100.00	15,400,000.00
35	Kecamatan Hiliran Gumanti	20,680,000.00	14,800,000.00	71.57	-
36	Kecamatan Junjung Sirih	5,951,000.00	5,951,000.00	100.00	-
37	Kecamatan Danau Kembar	-	-	-	21,037,500.00
38	Kantor Kesatuan Bangsa dan Politik	9,000,000.00	9000000.00	100.00	-
	<b>II.3. Gedung dan Bangunan</b>	<b>44,898,741,975.00</b>	<b>39,277,284,467.21</b>	<b>87.48</b>	<b>15,769,675,371.62</b>
1	Dinas Pendidikan, Pemuda dan Olahraga	20,491,536,287.00	19,345,153,469.00	94.41	7,330,034,711.17
2	Dinas Kesehatan	13,961,485,085.00	12,894,786,078.78	92.36	2,988,880,398.13
3	Dinas Pekerjaan Umum dan Penataan Ruang	2,568,500,000.00	2,240,805,525.00	87.24	110,887,700.00
4	Badan Penanggulangan Bencana Daerah	-	-	-	990,000.00
5	Dinas Penanaman Modal, Pelayanan Terpadu Satu Pintu dan Tenaga Kerja	-	-	-	27,800,000.00
6	Dinas Koperasi, Usaha Kecil Menengah, Perindustrian dan Perdagangan	1,649,241,551.00	1,538,489,148.00	93.28	873,755,319.47
7	Dinas Komunikasi dan Informatika	-	-	-	18,999,000.00
8	Sekretariat Daerah	908,216,000.00	900,822,577.02	99.19	695,747,862.85
9	Dinas Perikanan dan Pangan	-	-	-	63,313,977.00
10	Dinas Pertanian	1,944,700,000.00	1906581472.41	98.04	386,464,000.00
11	Dinas Pariwisata dan Kebudayaan	3,308,114,232.00	384250497.00	11.62	3,258,568,403.00
12	Kecamatan Lembah Gumanti	49,988,820.00	49615100.00	99.25	-
13	Kecamatan Kubung	16,960,000.00	16780600.00	98.94	-
14	Kecamatan Gunung Talang	-	-	-	14,234,000.00
	<b>II.4. Jalan, Irigasi dan Jaringan</b>	<b>108,878,137,475.00</b>	<b>97,709,796,542.00</b>	<b>89.74</b>	<b>52,377,566,748.00</b>
1	Dinas Pendidikan, Pemuda dan Olahraga	-	-	-	7,523,000.00
2	Dinas Kesehatan	4,740,000,000.00	4,733,663,067.00	99.87	-
3	Dinas Pekerjaan Umum dan Penataan Ruang	101,049,287,943.00	89,896,652,475.00	88.96	52,366,267,748.00
4	Dinas Perumahan Rakyat, Kawasan Permukiman dan Pertanahan	200,000,000.00	199,520,200.00	99.76	-
5	Dinas Perhubungan	2,621,214,532.00	2613293800.00	99.70	-
6	Dinas Pariwisata dan Kebudayaan	61,697,000.00	61,449,000.00	99.60	-
7	Dinas Pertanian	205,938,000.00	205,218,000.00	99.65	-

NO	URAIAN	ANGGARAN 2022	REALISASI 2022	%	REALISASI 2021
8	Kecamatan Pantai Cermin	-	-	-	3,776,000.00
	<b>II.5. Aset Tetap Lainnya</b>	<b>5,379,890,000.00</b>	<b>3,074,544,620.00</b>	<b>57.15</b>	<b>3,662,380,724.00</b>
1	Dinas Pendidikan, Pemuda dan Olahraga	5,127,200,000.00	2,825,082,620.00	55.10	3,397,682,324.00
2	Dinas Pemberdayaan Masyarakat dan Nagari	20,000,000.00	18,050,000.00	90.25	-
3	Dinas Perhubungan	19,570,000.00	19,092,000.00	97.56	-
4	Badan Keuangan Daerah	195,000,000.00	194,250,000.00	99.62	198,000,000.00
5	Dinas Kependudukan dan Pencatatan Sipil	-	-	-	1,250,000.00
6	Dinas Perpustakaan dan Kearsipan	-	-	-	49,773,400.00
7	Dinas Pariwisata dan Kebudayaan	-	-	-	15,675,000.00
8	Sekretariat DPRD	18,120,000.00	18,070,000.00	99.72	-
	<b>II.6. Aset Lainnya</b>	<b>-</b>	<b>-</b>		<b>-</b>
1	Dinas Kesehatan	-	-	-	-
<b>III</b>	<b>BELANJA TAK TERDUGA</b>	<b>1,847,869,009.00</b>	<b>562,885,000.00</b>	<b>30.46</b>	<b>4,154,477,993.00</b>
1	Badan Keuangan Daerah	1,847,869,009.00	562,885,000.00	30.46	4,154,477,993.00
<b>IV</b>	<b>TRANSFER</b>	<b>143,202,767,266.00</b>	<b>142,302,783,556.00</b>	<b>99.37</b>	<b>150,624,726,337.80</b>
	<b>IV.1. TRANSFER BAGI HASIL PENDAPATAN</b>	<b>4,398,643,266.00</b>	<b>3,498,659,556.00</b>	<b>79.54</b>	<b>2,798,133,037.80</b>
	IV.1.1 Belanja Bagi Hasil Pajak Daerah Kepada Pemerintahan Desa/Nagari	2,209,564,183.00	2,148,483,118.00	97.24	1,939,690,934.00
	Badan Keuangan Daerah	2,209,564,183.00	2,148,483,118.00	97.24	1,939,690,934.00
	IV.1.2 Belanja Bagi Hasil Retribusi Daerah Kepada Pemerintahan Desa/Nagari	2,189,079,083.00	1,350,176,438.00	61.68	858,442,103.80
	Badan Keuangan Daerah	2,189,079,083.00	1,350,176,438.00	61.68	858,442,103.80
	IV.1.3 Transfer Bagi Hasil Bukan Pajak dan Retribusi Daerah Kepada Pemerintah Desa	-	-		-
	Badan Keuangan Daerah	-	-		-
	<b>IV.2. TRANSFER BANTUAN KEUANGAN</b>	<b>138,804,124,000.00</b>	<b>138,804,124,000.00</b>	<b>100.00</b>	<b>147,826,593,300.00</b>
	IV.2.1. Belanja Bantuan Keuangan Kepada Desa/Nagari - Alokasi Dana Nagari (ADN)	66,827,785,000.00	66,827,785,000.00	100.00	66,569,274,300.00
	Badan Keuangan Daerah	66,827,785,000.00	66,827,785,000.00	100.00	66,569,274,300.00
	IV.2.2. Belanja Bantuan Keuangan Kepada Desa/Nagari - Dana Nagari (DN)	71,976,339,000.00	71,976,339,000.00	100.00	81,257,319,000.00
	Badan Keuangan Daerah	71,976,339,000.00	71,976,339,000.00	100.00	81,257,319,000.00
	<b>IV.3. TRANSFER BANTUAN KEUANGAN LAINNYA</b>	<b>-</b>	<b>-</b>	<b>-</b>	<b>-</b>
	IV.3.1. Belanja Bantuan Keuangan Kepada Partai Politik	-	-	-	-
	Badan Keuangan Daerah	-	-	-	-
	<b>BELANJA DAERAH</b>	<b>1,322,562,690,203.00</b>	<b>1,234,314,965,505.26</b>	<b>93.33</b>	<b>1,160,519,035,134.20</b>





**PEMERINTAH KABUPATEN SOLOK**  
**PENYISIHAN PIUTANG PAJAK DAERAH TAHUN 2022**

NO	URAIAN	TAHUN	JUMLAH	KRITERIA PENYISIHAN				JUMLAH	JUMLAH PENYISIHAN				JUMLAH
				< 1 Tahun	1-3 Tahun	3-5 Tahun	> 5 Tahun		< 1 Tahun	1-3 Tahun	3-5 Tahun	> 5 Tahun	
				0.5 %	10 %	50 %	100 %		0.5 %	10 %	50 %	100 %	
1	Pajak Hotel	2012	3,235,000.00				3,235,000.00	3,235,000.00	-	-	-	3,235,000.00	3,235,000.00
		2013	100,000.00				100,000.00	100,000.00	-	-	-	100,000.00	100,000.00
			<b>3,335,000.00</b>	-	-	-	<b>3,335,000.00</b>	<b>3,335,000.00</b>	-	-	-	<b>3,335,000.00</b>	<b>3,335,000.00</b>
2	Pajak Restoran	2011	69,669,250.00				69,669,250.00	69,669,250.00	-	-	-	69,669,250.00	69,669,250.00
		2014	3,990,000.00				3,990,000.00	3,990,000.00	-	-	-	3,990,000.00	3,990,000.00
		2015	5,740,000.00				5,740,000.00	5,740,000.00	-	-	-	5,740,000.00	5,740,000.00
		2016	2,360,000.00				2,360,000.00	2,360,000.00	-	-	-	2,360,000.00	2,360,000.00
		2017	1,195,000.00			1,195,000.00		1,195,000.00	-	-	597,500.00	-	597,500.00
		2022	-	-				-	-				-
			<b>82,954,250.00</b>	-	-	<b>1,195,000.00</b>	<b>81,759,250.00</b>	<b>82,954,250.00</b>	-	-	<b>597,500.00</b>	<b>81,759,250.00</b>	<b>82,356,750.00</b>
3	Pajak Reklame	2009	20,420,000.00				20,420,000.00	20,420,000.00	-	-	-	20,420,000.00	20,420,000.00
		2010	18,605,000.00				18,605,000.00	18,605,000.00				18,605,000.00	18,605,000.00
		2011	8,265,000.00				8,265,000.00	8,265,000.00				8,265,000.00	8,265,000.00
		2012	3,470,000.00				3,470,000.00	3,470,000.00				3,470,000.00	3,470,000.00
		2015	3,240,000.00				3,240,000.00	3,240,000.00	-	-	-	3,240,000.00	3,240,000.00
		2016	3,745,000.00				3,745,000.00	3,745,000.00	-	-	-	3,745,000.00	3,745,000.00
		2017	5,094,000.00			5,094,000.00		5,094,000.00	-	-	2,547,000.00		2,547,000.00
			<b>62,839,000.00</b>	-	-	<b>5,094,000.00</b>	<b>57,745,000.00</b>	<b>62,839,000.00</b>	-	-	<b>2,547,000.00</b>	<b>57,745,000.00</b>	<b>60,292,000.00</b>
4	Piutang PPJ – Kekurangan TA 2014	2014	3,178,431.00		-		3,178,431.00	3,178,431.00	-	-	-	3,178,431.00	3,178,431.00
	Piutang PPJ TA 2022	2022	1,035,272,815.00	1,035,272,815.00				1,035,272,815.00	5,176,364.08	-			5,176,364.08
			<b>1,038,451,246.00</b>	<b>1,035,272,815.00</b>	-	-	<b>3,178,431.00</b>	<b>1,038,451,246.00</b>	<b>5,176,364.08</b>	-	-	<b>3,178,431.00</b>	<b>8,354,795.08</b>
5	Piutang Pajak Air Tanah	2022	115,023,062.00	115,023,062.00				115,023,062.00	575,115.31	-	-	-	575,115.31
6	PBB-P2	sd 2013	16,209,021,269.00				16,209,021,269.00	16,209,021,269.00	-	-	-	16,209,021,269.00	16,209,021,269.00
		2014	965,473,167.00				965,473,167.00	965,473,167.00		-	-	965,473,167.00	965,473,167.00
		2015	881,472,910.00				881,472,910.00	881,472,910.00		-	-	881,472,910.00	881,472,910.00
		2016	961,838,488.00				961,838,488.00	961,838,488.00		-	-	961,838,488.00	961,838,488.00
		2017	756,077,368.00			756,077,368.00		756,077,368.00	-	-	378,038,684.00		378,038,684.00
		2018	717,942,819.00			717,942,819.00		717,942,819.00	-	-	358,971,409.50		358,971,409.50
		2019	783,364,826.00		783,364,826.00			783,364,826.00	-	78,336,482.60			78,336,482.60
		2020	703,035,278.00		703,035,278.00			703,035,278.00	-	70,303,527.80			70,303,527.80
		2021	720,652,954.00		720,652,954.00			720,652,954.00	-	72,065,295.40			72,065,295.40
		2022	1,106,304,260.00	1,106,304,260.00				1,106,304,260.00	5,531,521.30				5,531,521.30
			<b>23,805,183,339.00</b>	<b>1,106,304,260.00</b>	<b>2,207,053,058.00</b>	<b>1,474,020,187.00</b>	<b>19,017,805,834.00</b>	<b>23,805,183,339.00</b>	<b>5,531,521.30</b>	<b>220,705,305.80</b>	<b>737,010,093.50</b>	<b>19,017,805,834.00</b>	<b>19,981,052,754.60</b>
<b>JUMLAH</b>			<b>25,107,785,897.00</b>	<b>2,256,600,137.00</b>	<b>2,207,053,058.00</b>	<b>1,480,309,187.00</b>	<b>19,163,823,515.00</b>	<b>25,107,785,897.00</b>	<b>11,283,000.69</b>	<b>220,705,305.80</b>	<b>740,154,593.50</b>	<b>19,163,823,515.00</b>	<b>20,135,966,414.99</b>



**PEMERINTAH KABUPATEN SOLOK**  
**PENYISIHAN PIUTANG RETRIBUSI DAERAH TAHUN 2022**

NO	URAIAN	TAHUN	JUMLAH	KRITERIA PENYISIHAN				JUMLAH	JUMLAH PENYISIHAN				JUMLAH
				0-1 BULAN	1-3 BULAN	3-12 BULAN	> 12 BULAN		0-1 BULAN	1-3 BULAN	3-12 BULAN	> 12 BULAN	
				0.5 %	10 %	50 %	100 %		0.5 %	10 %	50 %	100 %	
1	Retribusi Pengawasan dan Pengendalian Menara Telekomunikasi	2022	6,174,996.00	6,174,996.00				6,174,996.00	30,874.98				30,874.98
2	Retribusi Pemakaian Kekayaan Daerah		179,168,040.00	-	3,482,840.00	350,400.00	175,333,800.00	179,167,040.00	-	348,284.00	175,200.00	175,333,800.00	175,857,284.00
	Retribusi Kendaraan Dinas	2014	6,939,200.00				6,939,200.00	6,939,200.00	-	-	-	6,939,200.00	6,939,200.00
	Sewa Kantin	2019	5,000,000.00				5,000,000.00	5,000,000.00		-		5,000,000.00	5,000,000.00
	Retribusi Rumah Dinas		136,228,840.00	-	3,482,840.00	350,400.00	132,394,600.00	136,227,840.00	-	348,284.00	175,200.00	132,394,600.00	132,918,084.00
		2015	3,280,000.00				3,280,000.00	3,280,000.00	-	-	-	3,280,000.00	3,280,000.00
		2016	8,272,800.00				8,272,800.00	8,272,800.00	-	-	-	8,272,800.00	8,272,800.00
		2017	22,078,400.00				22,078,400.00	22,078,400.00	-		-	22,078,400.00	22,078,400.00
		2018	38,632,000.00				38,632,000.00	38,632,000.00		-		38,632,000.00	38,632,000.00
		2019	39,144,200.00				39,144,200.00	39,144,200.00	-	-	-	39,144,200.00	39,144,200.00
		2020	20,987,200.00				20,987,200.00	20,987,200.00		-	-	20,987,200.00	20,987,200.00
		2022	3,834,240.00		3,482,840.00	350,400.00		3,833,240.00		348,284.00	175,200.00	-	523,484.00
	Retribusi Sewa Toko Solinda/Asnainar/Petak IA	2022	23,000,000.00				23,000,000.00	23,000,000.00		-	-	23,000,000.00	23,000,000.00
	Sewa Pelataran Toko Solinda	2022	8,000,000.00				8,000,000.00	8,000,000.00			-	8,000,000.00	8,000,000.00
				-				-	-	-	-	-	-
<b>JUMLAH</b>			<b>185,343,036.00</b>	<b>6,174,996.00</b>	<b>3,482,840.00</b>	<b>350,400.00</b>	<b>175,333,800.00</b>	<b>185,342,036.00</b>	<b>30,874.98</b>	<b>348,284.00</b>	<b>175,200.00</b>	<b>175,333,800.00</b>	<b>175,888,158.98</b>

## REKAP PERSEDIAAN TAHUN 2022

[illegible]

No.	SKPD	Persediaan Per 31 Desember 2021	PERSEDIAAN AKHIR TAHUN 2022							Jumlah
			01.01. BAHAN	01.02. SUKU CADANG	01.03. ALAT/BAHAN UTK KEG. KANTOR	01.04. OBAT- OBATAN	01.05. PERSEDIAAN UTK DIJUAL /DISERAHKAN	01.06. PERSEDIAAN UTK TUJUAN STRATEGIS/BERJAG A-JAGA	01.07. NATURA DAN PAKAN	
2	Dinas Kesehatan	8,956,670,270.11	379,881,564.90	1,227,470,423.71	337,063,210.27	8,579,584,031.05	2,040,000.00	-	-	10,526,039,229.93
	01.01. Bahan	81,916,537.67	379,881,564.90	-	-	-	-	-	-	
	Bahan Bangunan dan Konstruksi	43,000.00								
	Bahan Kimia	15,130,954.00	328,693,494.90							
	Isi Tabung Gas	9,367,500.00	33,428,500.00							
	Bahan Lainnya	57,375,083.67	17,759,570.00							
	01.02. Suku Cadang	2,125,358,121.82	-	1,227,470,423.71	-	-	-	-	-	-
	Suku Cadang Alat Kedokteran	2,125,358,121.82		1,067,298,598.74						
	Suku Cadang Alat Laboratorium			95,387,317.25						
	Suku Cadang Lainnya			64,784,507.72						
	01.03. Alat/Bahan Untuk Kegiatan Kantor	359,336,996.62	-	-	337,063,210.27	-	-	-	-	
	Alat Tulis Kantor	135,949,812.92			71,770,469.71					
	Kertas dan Cover				16,908,333.84					
	Bahan Cetak	128,333,683.00			85,403,634.80					
	Benda Pos	2,427,000.00			1,405,300.00					
	Bahan Komputer	9,448,000.00			42,129,115.00					
	Perabot Kantor				67,331,230.50					
	Alat Listrik	25,944,604.00			23,054,616.00					
	Perlengkapan Pendukung Olahraga									
	Alat/Bahan utk Keg.Kantor Lainnya	57,233,896.70			29,060,510.42					
	01.04. Obat-obatan	6,390,058,614.00	-	-	-	8,579,584,031.05	-	-	-	-
	Obat	6,390,058,614.00				8,579,584,031.05				
	01.05. Persediaan untuk dijual/diserahkan						2,040,000.00			
	1). Persediaan utk dijual/diserahkan kkpd masyarakat						2,040,000.00			
3	Dinas Pekerjaan Umum dan Penataan Ruang	39,526,453,145.00	-	29,970,000.00	28,245,000.00	-	59,105,478,658.00	-	-	59,163,693,658.00
	01.02. Suku Cadang	-		29,970,000.00						
	Suku Cadang Alat Laboaratorium			29,970,000.00						
	01.03. Alat/Bahan Untuk Kegiatan Kantor	39,151,455.00	-	-	28,245,000.00	-	-	-	-	
	Alat Tulis Kantor	11,029,290.00			10,740,000.00					

No.	SKPD	Persediaan Per 31 Desember 2021	PERSEDIAAN AKHIR TAHUN 2022							Jumlah
			01.01. BAHAN	01.02. SUKU CADANG	01.03. ALAT/BAHAN UTK KEG. KANTOR	01.04. OBAT- OBATAN	01.05. PERSEDIAAN UTK DIJUAL /DISERAHKAN	01.06. PERSEDIAAN UTK TUJUAN STRATEGIS/BERJAG A-JAGA	01.07. NATURA DAN PAKAN	
	Kertas dan Cover				2,560,000.00					
	Bahan Cetak	7,468,500.00								
	Benda Pos	33,000.00			1,300,000.00					
	Bahan Komputer	524,700.00			11,575,000.00					
	Alat Listrik	20,095,965.00			2,070,000.00					
	<b>01.05. Persediaan Untuk Dijual/Diserahkan</b>	<b>39,487,301,690.00</b>	-	-	-	-	<b>59,105,478,658.00</b>	-	-	
	Persediaan utk dijual/diserahkan kepada masyarakat	39,487,301,690.00					59,105,478,658.00			
4	<b>Dinas PR Kawasan Permukiman dan Pertanahan</b>	<b>643,346,900.00</b>	-	-	<b>19,372,000.00</b>	-	<b>631,680,000.00</b>	-	-	<b>651,052,000.00</b>
	<b>01.03. Alat/Bahan Untuk Kegiatan Kantor</b>	<b>11,666,900.00</b>			<b>19,372,000.00</b>					
	Alat Tulis Kantor	8,852,900.00			7,694,500.00					
	Bahan Cetak				800,000.00					
	Benda Pos				910,000.00					
	Bahan Komputer	1,595,000.00			2,667,500.00					
	Alat Listrik	32,000.00								
	Perlengkapan Dinas				7,300,000.00					
	Alat/Bahan utk Keg.Kantor Lainnya	1,187,000.00								
	<b>01.05. Persediaan Untuk Dijual/Diserahkan</b>	<b>631,680,000.00</b>					<b>631,680,000.00</b>			
	Persediaan utk dijual/diserahkan lainnya	631,680,000.00					631,680,000.00			
5	<b>Dinas Satpol PP dan Damkar</b>	<b>937,750.00</b>	-	-	<b>4,849,500.00</b>	-	-	-	-	<b>4,849,500.00</b>
	<b>01.03. Alat/Bahan Untuk Kegiatan Kantor</b>	<b>937,750.00</b>			<b>4,849,500.00</b>					
	Alat Tulis Kantor	110,000.00			3,391,000.00					
	Bahan Cetak	541,750.00			1,083,500.00					
	Bahan Komputer				375,000.00					
	Alat Listrik	226,000.00								
	Alat/Bahan utk Keg.Kantor Lainnya	60,000.00								
6	<b>Badan Penanggulangan Bencana Daerah</b>	<b>1,684,000.00</b>	-	-	<b>26,045,000.00</b>	-	-	-	-	<b>26,045,000.00</b>
	<b>01.03. Alat/Bahan Untuk Kegiatan Kantor</b>	<b>1,684,000.00</b>			<b>26,045,000.00</b>					

No.	SKPD	Persediaan Per 31 Desember 2021	PERSEDIAAN AKHIR TAHUN 2022							Jumlah
			01.01. BAHAN	01.02. SUKU CADANG	01.03. ALAT/BAHAN UTK KEG. KANTOR	01.04. OBAT- OBATAN	01.05. PERSEDIAAN UTK DIJUAL /DISERAHKAN	01.06. PERSEDIAAN UTK TUJUAN STRATEGIS/BERJAG A-JAGA	01.07. NATURA DAN PAKAN	
	Alat Tulis Kantor	1,257,500.00			1,770,000.00					
	Bahan Komputer				7,700,000.00					
	Perabot Kantor				16,575,000.00					
	Alat/Bahan utk Keg.Kantor Lainnya	426,500.00								
7	Dinas Sosial	391,946,337.00	-	-	9,998,000.00	-	-	389,247,387.00	-	399,245,387.00
	01.03. Alat/Bahan Untuk Kegiatan Kantor	-			9,998,000.00					
	Alat Tulis Kantor				3,028,000.00					
	Kertas dan Cover				1,110,000.00					
	Bahan Cetak				3,800,000.00					
	Bahan Komputer				2,060,000.00					
	01.06. Persediaan untuk tujuan strategis/berjaga-jaga	391,946,337.00						389,247,387.00		
	Persediaan utk tujuan strategis/berjaga-jaga							389,247,387.00		
	Persediaan utk tujuan strategis/berjaga-jaga Lainnya	391,946,337.00								
8	Dinas Penanaman Modal, PTSP dan Tenaga Kerja	8,592,661.00			4,954,340.00					4,954,340.00
	01.03. Alat/Bahan Untuk Kegiatan Kantor	8,592,661.00			4,954,340.00					
	Bahan Cetak	8,592,661.00			4,954,340.00					
9	Dinas Lingkungan Hidup	46,025,000.00	-	-	1,664,500.00	-	35,750,000.00	-	-	37,414,500.00
	01.03. Alat/Bahan Untuk Kegiatan Kantor	10,275,000.00			1,664,500.00					
	Alat Tulis Kantor	275,000.00			975,000.00					
	Kertas dan Cover				352,500.00					
	Benda Pos				337,000.00					
	Alat/Bahan utk Keg.Kantor Lainnya	10,000,000.00								
	01.05. Persediaan Untuk Dijual/Diserahkan	35,750,000.00					35,750,000.00	-		
	Persediaan utk dijual/diserahkan lainnya	35,750,000.00					35,750,000.00			
10	Dinas Kependudukan dan Catatan Sipil	225,606,240.00	-	-	120,276,731.00	-	-	-	-	120,276,731.00
	01.03. Alat/Bahan Untuk Kegiatan Kantor	225,606,240.00			120,276,731.00					



No.	SKPD	Persediaan Per 31 Desember 2021	PERSEDIAAN AKHIR TAHUN 2022							Jumlah
			01.01. BAHAN	01.02. SUKU CADANG	01.03. ALAT/BAHAN UTK KEG. KANTOR	01.04. OBAT- OBATAN	01.05. PERSEDIAAN UTK DIJUAL /DISERAHKAN	01.06. PERSEDIAAN UTK TUJUAN STRATEGIS/BERJAG A-JAGA	01.07. NATURA DAN PAKAN	
	Alat Tulis Kantor	1,085,000.00			651,250.00					
	Kertas dan Cover				651,375.00					
	Bahan Cetak	124,888,785.00			60,904,636.00					
	Bahan Komputer	98,992,455.00			57,069,470.00					
	Alat Listrik	640,000.00			-					
	Alat/Bahan untuk Kegiatan Kantor Lainnya				1,000,000.00					
11	Dinas Pemberdayaan Masyarakat dan Nagari	-	-	-	1,679,500.00	-	-	-	-	1,679,500.00
	01.03. Alat/Bahan Untuk Kegiatan Kantor				1,679,500.00					
	Alat Tulis Kantor				790,000.00					
	Kertas dan Cover				499,500.00					
	Bahan Komputer				390,000.00					
12	Dinas Pengendalian Penduduk, KB dan P3A	125,448,688.00			555,000.00	66,002,235.00				66,557,235.00
	01.03. Alat/Bahan Untuk Kegiatan Kantor	555,000.00			555,000.00					
	Alat Tulis Kantor	555,000.00			555,000.00					
	01.04. Obat-obatan	124,893,688.00				66,002,235.00				
	Obat	124,893,688.00				66,002,235.00				
	Obat-Obatan Lainnya									
13	Dinas Perhubungan	68,867,000.00			211,975,039.00		513,570,000.00	-		725,545,039.00
	01.03. Alat/Bahan Untuk Kegiatan Kantor	68,867,000.00			211,975,039.00					
	Alat Tulis Kantor	667,000.00								
	Kertas dan Cover				234,150.00					
	Bahan Cetak	68,200,000.00			92,300,000.00					
	Alat Listrik				119,440,889.00					
	01.05. Persediaan Untuk Dijual/Diserahkan						513,570,000.00	-		
	Persediaan utk dijual/diserahkan lainnya						513,570,000.00			
14	Dinas Kominfo	1,044,200.00	-	-	1,054,000.00	-	-	-	-	1,054,000.00

No.	SKPD	Persediaan Per 31 Desember 2021	PERSEDIAAN AKHIR TAHUN 2022							Jumlah
			01.01. BAHAN	01.02. SUKU CADANG	01.03. ALAT/BAHAN UTK KEG. KANTOR	01.04. OBAT- OBATAN	01.05. PERSEDIAAN UTK DIJUAL /DISERAHKAN	01.06. PERSEDIAAN UTK TUJUAN STRATEGIS/BERJAG A-JAGA	01.07. NATURA DAN PAKAN	
	01.03. Alat/Bahan Untuk Kegiatan Kantor	1,044,200.00			1,054,000.00					
	Alat Tulis Kantor	844,200.00			499,000.00					
	Kertas dan Cover				555,000.00					
	Bahan Komputer	200,000.00								
15	Dinas Koperasi, UKM, Perindustrian dan Perdagangan	15,453,700.00	-	-	140,030,500.00	-	62,250,000.00	-	-	202,280,500.00
	01.03. Alat/Bahan Untuk Kegiatan Kantor	15,453,700.00			140,030,500.00					
	Alat Tulis Kantor	1,380,800.00			2,314,500.00					
	Kertas dan Cover	1,082,500.00			134,116,000.00					
	Bahan Cetak	8,935,000.00			2,830,000.00					
	Bahan Komputer	3,666,000.00			520,000.00					
	Perabot Kantor				250,000.00					
	Alat/Bahan utk Keg.Kantor Lainnya	389,400.00								
	01.05. Persediaan Untuk Dijual/Diserahkan						62,250,000.00	-		
	Persediaan utk dijual/diserahkan lainnya						62,250,000.00			
16	Dinas Perpustakaan dan Kearsipan	-	-	-	2,511,000.00	-	-	-	-	2,511,000.00
	01.03. Alat/Bahan Untuk Kegiatan Kantor				2,511,000.00					
	Alat Tulis Kantor				1,261,000.00					
	Bahan Komputer				1,250,000.00					
17	Dinas Perikanan dan Pangan	308,872,413.00	171,929,340.00	-	2,563,700.00	-	-	-	76,620,500.00	251,113,540.00
	01.01. Bahan	182,142,285.00	171,929,340.00							
	Bahan/bibit ternak/bibit ikan	182,142,285.00	171,929,340.00							
	01.03. Alat/Bahan Untuk Kegiatan Kantor	1,063,900.00			2,563,700.00					
	Alat Tulis Kantor	547,500.00			790,500.00					
	Kertas dan Cover				493,700.00					
	Bahan Cetak	365,200.00			744,000.00					
	Bahan Komputer				506,250.00					
	Perabot Kantor	81,200.00			29,250.00					

No.	SKPD	Persediaan Per 31 Desember 2021	PERSEDIAAN AKHIR TAHUN 2022							Jumlah
			01.01. BAHAN	01.02. SUKU CADANG	01.03. ALAT/BAHAN UTK KEG. KANTOR	01.04. OBAT- OBATAN	01.05. PERSEDIAAN UTK DIJUAL /DISERAHKAN	01.06. PERSEDIAAN UTK TUJUAN STRATEGIS/BERJAG A-JAGA	01.07. NATURA DAN PAKAN	
	Alat/Bahan utk Keg.Kantor Lainnya	70,000.00								
	<b>01.07. Natura dan Pakan</b>	<b>125,666,228.00</b>							<b>76,620,500.00</b>	
	Natura dan Pakan Lainnya	125,666,228.00							76,620,500.00	
18	<b>Dinas Kebudayaan dan Pariwisata</b>	<b>1,986,700.00</b>	-	-	<b>910,000.00</b>	-	-	-	-	<b>910,000.00</b>
	<b>01.03. Alat/Bahan Untuk Kegiatan Kantor</b>	<b>1,986,700.00</b>			<b>910,000.00</b>					
	Alat Tulis Kantor	1,588,200.00			69,000.00					
	Kertas dan Cover				280,000.00					
	Bahan Komputer	220,000.00			561,000.00					
	Alat Listrik	55,000.00								
	Alat/Bahan utk Keg.Kantor Lainnya	123,500.00								
19	<b>Dinas Pertanian</b>	<b>176,026,285.00</b>	<b>380,601,250.00</b>	<b>90,827,800.00</b>	<b>55,708,050.00</b>	<b>222,811,261.00</b>	<b>89,128,375.00</b>	-	-	<b>839,076,736.00</b>
	<b>01.01. Bahan</b>	<b>80,953,085.00</b>	<b>380,601,250.00</b>							
	Bahan Bangunan dan Konstruksi		5,000,000.00							
	Bahan Kimia	8,520,085.00								
	Bahan/bibit tanaman	34,684,000.00	345,601,250.00							
	Bahan/bibit ternak/bibit ikan	37,749,000.00	30,000,000.00							
	<b>01.02. Suku Cadang</b>			<b>90,827,800.00</b>						
	Suku Cadang Alat Pertanian			90,827,800.00						
	<b>01.03. Alat/Bahan Untuk Kegiatan Kantor</b>	<b>57,012,200.00</b>			<b>55,708,050.00</b>					
	Alat Tulis Kantor	36,937,700.00			13,154,500.00					
	Kertas dan Cover				22,239,000.00					
	Bahan Cetak	1,443,000.00			3,713,450.00					
	Benda Pos	990,000.00			250,000.00					
	Bahan Komputer				2,887,000.00					
	Alat Listrik	6,835,500.00			785,000.00					
	Perlengkapan Dinas				12,679,100.00					
	Alat/Bahan utk Keg.Kantor Lainnya	10,806,000.00								
	<b>01.04. Obat-obatan</b>	<b>38,061,000.00</b>				<b>222,811,261.00</b>				

No.	SKPD	Persediaan Per 31 Desember 2021	PERSEDIAAN AKHIR TAHUN 2022							Jumlah
			01.01. BAHAN	01.02. SUKU CADANG	01.03. ALAT/BAHAN UTK KEG. KANTOR	01.04. OBAT- OBATAN	01.05. PERSEDIAAN UTK DIJUAL /DISERAHKAN	01.06. PERSEDIAAN UTK TUJUAN STRATEGIS/BERJAG A-JAGA	01.07. NATURA DAN PAKAN	
	Obat					214,318,261.00				
	Obat-Obatan Lainnya	38,061,000.00				8,493,000.00				
	<b>01.05. PERSEDIAAN UTK DIJUAL/DISERAHKAN</b>						<b>89,128,375.00</b>			
	Persediaan utk dijual/diserahkan kkpd masyarakat						89,128,375.00			
20	<b>Inspektorat Daerah</b>	<b>1,255,796.00</b>	-	-	<b>4,117,500.00</b>	-	-	-	-	<b>4,117,500.00</b>
	<b>01.03. Alat/Bahan Untuk Kegiatan Kantor</b>	<b>1,255,796.00</b>			<b>4,117,500.00</b>					
	Alat Tulis Kantor	595,100.00			1,255,000.00					
	Kertas dan Cover				1,894,500.00					
	Bahan Cetak	660,696.00			400,000.00					
	Benda Pos				568,000.00					
21	<b>Badan Perencanaan, Penelitian dan Pengembangan</b>	<b>133,306,540.00</b>	-	-	<b>148,860,740.00</b>	-	-	-	-	<b>148,860,740.00</b>
	<b>01.03. Alat/Bahan Untuk Kegiatan Kantor</b>	<b>133,306,540.00</b>			<b>148,860,740.00</b>					
	Alat Tulis Kantor	1,715,500.00			602,900.00					
	Kertas dan Cover				738,000.00					
	Bahan Cetak	123,205,840.00			138,405,840.00					
	Bahan Komputer				920,000.00					
	Alat Listrik	83,500.00			100,000.00					
	Suvenir/Cendra Mata	8,094,000.00			8,094,000.00					
	Alat/Bahan utk Keg.Kantor Lainnya	207,700.00								
22	<b>Badan Keuangan Daerah</b>	<b>321,211,670.00</b>	-	-	<b>433,436,003.00</b>	-	-	-	-	<b>433,436,003.00</b>
	<b>01.03. Alat/Bahan Untuk Kegiatan Kantor</b>	<b>321,211,670.00</b>			<b>433,436,003.00</b>					
	Alat Tulis Kantor	47,646,930.00			17,932,763.00					
	Kertas dan Cover				22,760,500.00					
	Bahan Cetak	226,030,440.00			318,260,740.00					
	Benda Pos	1,310,000.00			4,750,000.00					
	Bahan Komputer	43,497,300.00			69,141,000.00					
	Alat Listrik	330,000.00			591,000.00					

No.	SKPD	Persediaan Per 31 Desember 2021	PERSEDIAAN AKHIR TAHUN 2022							Jumlah
			01.01. BAHAN	01.02. SUKU CADANG	01.03. ALAT/BAHAN UTK KEG. KANTOR	01.04. OBAT- OBATAN	01.05. PERSEDIAAN UTK DIJUAL /DISERAHKAN	01.06. PERSEDIAAN UTK TUJUAN STRATEGIS/BERJAG A-JAGA	01.07. NATURA DAN PAKAN	
	Alat/Bahan utk Keg.Kantor Lainnya	2,397,000.00								
23	<b>Badan Kepegawaian dan SDM</b>	<b>1,533,000.00</b>	-	-	<b>19,184,625.00</b>	-	-	-	-	<b>19,184,625.00</b>
	<b>01.03. Alat/Bahan Untuk Kegiatan Kantor</b>	<b>1,533,000.00</b>			<b>19,184,625.00</b>					
	Alat Tulis Kantor	1,455,500.00			1,730,125.00					
	Kertas dan Cover				2,131,500.00					
	Bahan Cetak				4,260,000.00					
	Bahan Komputer				2,906,000.00					
	Perabot Kantor				472,000.00					
	Alat Listrik				185,000.00					
	Alat/Bahan utk Keg.Kantor Lainnya	77,500.00			7,500,000.00					
24	<b>Sekretariat Daerah</b>	<b>47,875,700.00</b>			<b>100,960,000.00</b>					<b>100,960,000.00</b>
	<b>01.03. Alat/Bahan Untuk Kegiatan Kantor</b>	<b>47,875,700.00</b>			<b>100,960,000.00</b>					
	Alat Tulis Kantor	10,409,650.00			40,200,000.00					
	Kertas dan Cover	3,252,750.00			26,686,500.00					
	Bahan Cetak	27,453,200.00			24,088,500.00					
	Benda Pos				1,240,000.00					
	Bahan Komputer	5,097,500.00			8,345,000.00					
	Perabot Kantor	231,000.00								
	Alat Listrik	1,431,600.00			400,000.00					
25	<b>Sekretariat DPRD</b>	<b>1,237,000.00</b>	-	-	<b>1,126,500.00</b>	-	-	-	-	<b>1,126,500.00</b>
	<b>01.03. Alat/Bahan Untuk Kegiatan Kantor</b>	<b>1,237,000.00</b>			<b>1,126,500.00</b>					
	Alat Tulis Kantor	1,048,500.00			90,500.00					
	Kertas dan Cover				652,000.00					
	Alat Listrik	74,000.00			114,000.00					
	Alat/Bahan utk Keg. Kantor Lainnya	114,500.00			270,000.00					
26	<b>Kecamatan Pantai Cermin</b>	<b>500,000.00</b>	-	-	<b>782,000.00</b>	-	-	-	-	<b>782,000.00</b>

No.	SKPD	Persediaan Per 31 Desember 2021	PERSEDIAAN AKHIR TAHUN 2022							Jumlah
			01.01. BAHAN	01.02. SUKU CADANG	01.03. ALAT/BAHAN UTK KEG. KANTOR	01.04. OBAT- OBATAN	01.05. PERSEDIAAN UTK DIJUAL /DISERAHKAN	01.06. PERSEDIAAN UTK TUJUAN STRATEGIS/BERJAG A-JAGA	01.07. NATURA DAN PAKAN	
	01.03. Alat/Bahan Untuk Kegiatan Kantor	500,000.00			782,000.00					
	Kertas dan Cover				222,000.00					
	Benda Pos				100,000.00					
	Alat Listrik	500,000.00			460,000.00					
27	Kecamatan Lembah Gumanti	6,327,500.00	6,100,000.00		2,322,000.00					8,422,000.00
	01.01. Bahan	6,100,000.00	6,100,000.00							
	Bahan Bangunan dan Konstruksi	6,100,000.00	6,100,000.00							
	01.03. Alat/Bahan Untuk Kegiatan Kantor	227,500.00			2,322,000.00					
	Alat Tulis Kantor	227,500.00								
	Kertas dan Cover				222,000.00					
	Perabot Kantor				2,100,000.00					
28	Kecamatan Payung Sekaki	675,000.00	-	-	171,000.00	-	-	-	-	171,000.00
	01.03. Alat/Bahan Untuk Kegiatan Kantor	675,000.00			171,000.00					
	Kertas dan Cover				61,000.00					
	Bahan Komputer				110,000.00					
	Alat/Bahan utk Keg. Kantor Lainnya	675,000.00								
29	Kecamatan Lembang Jaya	2,445,000.00	-		-					-
	01.03. Alat/Bahan Untuk Kegiatan Kantor	2,445,000.00								
	Alat Tulis Kantor	2,445,000.00								
30	Kecamatan Gunung Talang	790,000.00			321,500.00					321,500.00
	01.03. Alat/Bahan Untuk Kegiatan Kantor	790,000.00			321,500.00					
	Alat Tulis Kantor	790,000.00			147,500.00					
	Kertas dan Cover				174,000.00					
31	Kecamatan Bukit Sundi	9,469,000.00	8,000,000.00		6,808,250.00					14,808,250.00
	01.01. Bahan	8,000,000.00	8,000,000.00							



No.	SKPD	Persediaan Per 31 Desember 2021	PERSEDIAAN AKHIR TAHUN 2022							Jumlah
			01.01. BAHAN	01.02. SUKU CADANG	01.03. ALAT/BAHAN UTK KEG. KANTOR	01.04. OBAT- OBATAN	01.05. PERSEDIAAN UTK DIJUAL /DISERAHKAN	01.06. PERSEDIAAN UTK TUJUAN STRATEGIS/BERJAG A-JAGA	01.07. NATURA DAN PAKAN	
	Bahan Bangunan dan Konstruksi	8,000,000.00	8,000,000.00							
	<b>01.03. Alat/Bahan Untuk Kegiatan Kantor</b>	<b>1,469,000.00</b>			<b>6,808,250.00</b>					
	Alat Tulis Kantor	1,469,000.00			1,638,250.00					
	Kertas dan Cover				1,200,000.00					
	Bahan Komputer				2,996,000.00					
	Perabot Kantor				440,000.00					
	Alat Listrik				534,000.00					
32	<b>Kecamatan IX Koto Sungai Lasi</b>	<b>110,000.00</b>	-	-	<b>416,500.00</b>	-	-	-	-	<b>416,500.00</b>
	<b>01.03. Alat/Bahan Untuk Kegiatan Kantor</b>	<b>110,000.00</b>			<b>416,500.00</b>					
	Alat Tulis Kantor	110,000.00			166,500.00					
	Bahan Komputer				250,000.00					
	Alat/Bahan utk Keg.Kantor Lainnya									
33	<b>Kecamatan Kubung</b>	<b>229,000.00</b>	-	-	<b>582,000.00</b>	-	-	-	-	<b>582,000.00</b>
	<b>01.03. Alat/Bahan Untuk Kegiatan Kantor</b>	<b>229,000.00</b>			<b>582,000.00</b>					
	Alat Tulis Kantor	229,000.00			360,000.00					
	Kertas dan Cover				222,000.00					
34	<b>Kecamatan X Koto Singkarak</b>	<b>305,250.00</b>			<b>339,500.00</b>					<b>339,500.00</b>
	<b>01.03. Alat/Bahan Untuk Kegiatan Kantor</b>	<b>305,250.00</b>			<b>339,500.00</b>					
	Alat Tulis Kantor	305,250.00			339,500.00					
35	<b>Kecamatan X Koto Diasas</b>	<b>618,500.00</b>	-	-	<b>529,000.00</b>	-	-	-	-	<b>529,000.00</b>
	<b>01.03. Alat/Bahan Untuk Kegiatan Kantor</b>	<b>618,500.00</b>			<b>529,000.00</b>					
	Alat Tulis Kantor	618,500.00			55,000.00					
	Alat Listrik				474,000.00					
36	<b>Kecamatan Junjung Sirih</b>	-	-	-	<b>413,500.00</b>	-	-	-	-	<b>413,500.00</b>
	<b>01.03. Alat/Bahan Untuk Kegiatan Kantor</b>				<b>413,500.00</b>					

No.	SKPD	Persediaan Per 31 Desember 2021	PERSEDIAAN AKHIR TAHUN 2022							Jumlah
			01.01. BAHAN	01.02. SUKU CADANG	01.03. ALAT/BAHAN UTK KEG. KANTOR	01.04. OBAT- OBATAN	01.05. PERSEDIAAN UTK DIJUAL /DISERAHKAN	01.06. PERSEDIAAN UTK TUJUAN STRATEGIS/BERJAG A-JAGA	01.07. NATURA DAN PAKAN	
	Alat Tulis Kantor				24,500.00					
	Kertas dan Cover				111,000.00					
	Bahan Komputer				278,000.00					
37	<b>Kecamatan Hiliran Gumanti</b>	<b>1,726,000.00</b>	-	-	<b>816,500.00</b>	-	-	-	-	<b>816,500.00</b>
	<b>01.03. Alat/Bahan Untuk Kegiatan Kantor</b>	<b>1,690,000.00</b>			<b>816,500.00</b>					
	Alat Tulis Kantor	363,000.00								
	Bahan Cetak	824,000.00								
	Kertas dan Cover				104,000.00					
	Bahan Komputer				600,000.00					
	Perabot Kantor				112,500.00					
	Alat Listrik	402,000.00								
	Alat/Bahan utk Keg.Kantor Lainnya	101,000.00								
	<b>01.04. Obat-obatan</b>	<b>36,000.00</b>				-				
	Obat	36,000.00								
38	<b>Kecamatan Tigo Lurah</b>	<b>246,000.00</b>	-	-	<b>451,000.00</b>	-	-	-	-	<b>451,000.00</b>
	<b>01.03. Alat/Bahan Untuk Kegiatan Kantor</b>	<b>246,000.00</b>			<b>451,000.00</b>					
	Alat Tulis Kantor	246,000.00			190,000.00					
	Kertas dan Cover				111,000.00					
	Bahan Komputer				150,000.00					
39	<b>Kecamatan Danau Kembar</b>	-	-	-	-	-	-	-	-	-
40	<b>Badan Kesatuan Bangsa dan Politik</b>	<b>683,500.00</b>			<b>342,500.00</b>					<b>342,500.00</b>
	<b>01.03. Alat/Bahan Untuk Kegiatan Kantor</b>	<b>683,500.00</b>			<b>342,500.00</b>					
	Alat Tulis Kantor	545,500.00			155,000.00					
	Kertas dan Cover				187,500.00					
	Alat/Bahan utk Keg.Kantor Lainnya	138,000.00								
	<b>Jumlah</b>	<b>51,632,097,283.11</b>	<b>985,212,134.90</b>	<b>1,348,268,223.71</b>	<b>1,983,416,885.27</b>	<b>8,873,105,637.05</b>	<b>60,439,897,033.00</b>	<b>389,247,387.00</b>	<b>76,956,500.00</b>	<b>74,096,103,800.93</b>



PEMERINTAH DAERAH KABUPATEN SOLOK  
REKAPITULASI ASET TETAP TANAH  
PER 31 DESEMBER 2022

LAMPIRAN VI

No	SKPD	SALDO PER 31 DESEMBER 2021	TAHUN 2022		SALDO PER 31 DESEMBER 2022
			BERTAMBAH	BERKURANG	
1	Dinas Pendidikan, Pemuda dan Olahraga	37,113,088,209.00	-	-	37,113,088,209.00
2	Dinas Kesehatan	3,870,636,201.00	5,670,000.00	-	3,876,306,201.00
3	Dinas Pekerjaan Umum dan Penataan Ruang	146,287,505,210.00	-	-	146,287,505,210.00
4	Dinas Perumahan Rakyat, Kawasan, Pemukiman dan Pertahanan	-	-	-	-
5	Satuan Polisi Pamong Praja dan Pemadam Kebakaran	-	-	-	-
6	Badan Penanggulangan Bencana Daerah	-	-	-	-
7	Dinas Sosial	276,000,001.00	-	-	276,000,001.00
8	Dinas Penanaman Modal, Pelayanan Terpadu Satu Pintu dan Tenaga Kerja	2,048,000,000.00	-	-	2,048,000,000.00
9	Dinas Lingkungan Hidup	5,776,344,000.00	-	-	5,776,344,000.00
10	Dinas Kependudukan dan Pencatatan Sipil	-	-	-	-
11	Dinas Pemberdayaan Masyarakat dan Nagari	-	-	-	-
12	Dinas Pengendalian Penduduk, Keluarga Berencana, Pemberdayaan Perempuan dan Perlindungan Anak	311,440,000.00	-	-	311,440,000.00
13	Dinas Perhubungan	952,000,000.00	2,880,000,000.00	-	3,832,000,000.00
14	Dinas Komunikasi dan Informatika	-	-	-	-
15	Dinas Koperasi, Usaha Kecil Menengah, Perindustrian dan Perdagangan	2,395,300,000.00	-	-	2,395,300,000.00
16	Dinas Perpustakaan dan Kearsipan	475,000,000.00	-	-	475,000,000.00
17	Dinas Perikanan dan Pangan	1,008,320,000.00	-	-	1,008,320,000.00
18	Dinas Pariwisata dan Kebudayaan	59,858,577,259.36	-	-	59,858,577,259.36
19	Dinas Pertanian	2,507,949,000.00	-	-	2,507,949,000.00
20	Inspektorat Daerah	-	-	-	-
21	Badan Perencanaan, Penelitian dan Pengembangan	-	-	-	-
22	Badan Keuangan Daerah	23,534,700,000.00	1.00	3,558,000,000.00	19,976,700,001.00
23	Badan Kepegawaian dan Pengembangan Sumber Daya Manusia	-	-	-	-
24	Sekretariat Daerah	10,885,516,023.00	-	-	10,885,516,023.00
25	Sekretariat DPRD	1,932,000,000.00	-	-	1,932,000,000.00
26	Kecamatan Pantai Cermin	187,500,000.00	-	-	187,500,000.00
27	Kecamatan Lembah Gumanti	300,000,000.00	-	-	300,000,000.00
28	Kecamatan Payung Sekaki	140,300,000.00	-	-	140,300,000.00
29	Kecamatan Lembang Jaya	655,000,000.00	-	-	655,000,000.00
30	Kecamatan Gunung Talang	137,750,000.00	-	-	137,750,000.00
31	Kecamatan Bukit Sundi	196,880,000.00	-	-	196,880,000.00
32	Kecamatan IX Koto Sungai Lasi	72,440,000.00	-	-	72,440,000.00
33	Kecamatan Kubung	81,250,001.00	-	-	81,250,001.00
34	Kecamatan X Koto Singkarak	256,500,000.00	-	-	256,500,000.00
35	Kecamatan X Koto Diatas	9,050,000.00	-	-	9,050,000.00
36	Kecamatan Junjung Sirih	67,500,000.00	-	-	67,500,000.00
37	Kecamatan Hiliran Gumanti	18,200,000.00	-	-	18,200,000.00
38	Kecamatan Tigo Lurah	27,600,000.00	-	-	27,600,000.00
39	Kecamatan Danau Kembar	300,000,000.00	-	-	300,000,000.00
40	Kantor Kesatuan Bangsa dan Politik	-	-	-	-
JUMLAH		301,682,345,904.36	2,885,670,001.00	3,558,000,000.00	301,010,015,905.36



**PEMERINTAH DAERAH KABUPATEN SOLOK**  
**REKAPITULASI ASET TETAP PERALATAN DAN MESIN**  
**PER 31 DESEMBER 2022**

**LAMPIRAN VII**

No	SKPD	SALDO PER 31 DESEMBER 2021	TAHUN 2022		SALDO PER 31 DESEMBER 2022
			BERTAMBAH	BERKURANG	
1	Dinas Pendidikan, Pemuda dan Olahraga	80,090,638,806.72	22,700,662,798.01	10,804,965,419.54	91,986,336,185.19
2	Dinas Kesehatan	141,924,984,920.21	23,188,804,349.99	15,480,900,697.91	149,632,888,572.29
3	Dinas Pekerjaan Umum dan Penataan Ruang	25,329,913,666.00	6,866,594,920.00	1,861,922,180.00	30,334,586,406.00
4	Dinas Perumahan Rakyat, Kawasan, Pemukiman dan Pertahanan	2,084,438,802.00	757,730,410.00	611,275,760.00	2,230,893,452.00
5	Satuan Polisi Pamong Praja dan Pemadam Kebakaran	6,456,595,075.00	1,943,419,000.00	1,212,679,534.00	7,187,334,541.00
6	Badan Penanggulangan Bencana Daerah	4,215,386,982.00	2,427,151,518.00	2,039,196,563.00	4,603,341,937.00
7	Dinas Sosial	1,312,671,169.00	227,966,500.00	460,869,935.00	1,079,767,734.00
8	Dinas Penanaman Modal, Pelayanan Terpadu Satu Pintu dan Tenaga Kerja	2,825,700,841.00	87,540,300.00	102,156,000.00	2,811,085,141.00
9	Dinas Lingkungan Hidup	8,230,985,297.70	143,032,500.00	271,918,144.00	8,102,099,653.70
10	Dinas Kependudukan dan Pencatatan Sipil	2,853,842,021.00	189,041,500.00	369,154,269.00	2,673,729,252.00
11	Dinas Pemberdayaan Masyarakat dan Nagari	1,686,377,750.00	152,709,500.00	195,659,925.00	1,643,427,325.00
12	Dinas Pengendalian Penduduk, Keluarga Berencana, Pemberdayaan Perempuan dan Perlindungan Anak	4,599,659,094.00	1,304,515,909.00	411,349,950.00	5,492,825,053.00
13	Dinas Perhubungan	6,238,644,190.00	2,894,216,600.00	1,877,164,050.00	7,255,696,740.00
14	Dinas Komunikasi dan Informatika	2,702,182,766.00	745,744,115.00	561,828,380.00	2,886,098,501.00
15	Dinas Koperasi, Usaha Kecil Menengah, Perindustrian dan Perdagangan	3,339,483,412.00	2,045,752,449.00	330,763,572.00	5,054,472,289.00
16	Dinas Perpustakaan dan Kearsipan	2,428,876,162.00	51,650,000.00	23,090,000.00	2,457,436,162.00
17	Dinas Perikanan dan Pangan	3,252,508,148.00	68,820,000.00	322,634,050	2,998,694,098.00
18	Dinas Pariwisata dan Kebudayaan	5,626,731,896.00	475,854,000.00	585,974,200.00	5,516,611,696.00
19	Dinas Pertanian	10,165,851,346.00	2,226,679,850.00	602,078,391.00	11,790,452,805.00
20	Inspektorat Daerah	2,000,459,223.00	526,009,875.00	350,501,576.70	2,175,967,521.30
21	Badan Perencanaan, Penelitian dan Pengembangan	2,963,713,146.00	387,090,000.00	766,396,018.00	2,584,407,128.00
22	Badan Keuangan Daerah	11,399,797,689.00	1,076,211,900.00	971,363,424.86	11,504,646,164.14
23	Badan Kepegawaian dan Pengembangan Sumber Daya Manusia	1,243,469,156.00	76,528,000.00	38,629,500.00	1,281,367,656.00

No	SKPD	SALDO PER 31 DESEMBER 2021	TAHUN 2022		SALDO PER 31 DESEMBER 2022
			BERTAMBAH	BERKURANG	
24	Sekretariat Daerah	29,102,971,028.00	7,659,366,678.42	3,460,888,128.00	33,301,449,578.42
25	Sekretariat DPRD	6,430,274,937.00	697,523,000.00	1,570,692,025.00	5,557,105,912.00
26	Kecamatan Pantai Cermin	674,775,715.00	115,229,800.00	325,339,800.00	464,665,715.00
27	Kecamatan Lembah Gumanti	774,258,935.00	302,462,000.00	297,783,900.00	778,937,035.00
28	Kecamatan Payung Sekaki	346,526,900.00	22,532,000.00	57,714,500.00	311,344,400.00
29	Kecamatan Lembang Jaya	428,441,636.00	302,220,000.00	27,060,000.00	703,601,636.00
30	Kecamatan Gunung Talang	796,399,029.00	265,300,000.00	233,463,625.00	828,235,404.00
31	Kecamatan Bukit Sundi	673,200,275.00	284,805,000.00	209,340,000.00	748,665,275.00
32	Kecamatan IX Koto Sungai Lasi	452,162,950.00	5,500,000.00	216,950,000.00	240,712,950.00
33	Kecamatan Kubung	574,669,300.00	7,200,000.00	215,125,000.00	366,744,300.00
34	Kecamatan X Koto Singkarak	802,930,383.00	267,100,000.00	223,435,000.00	846,595,383.00
35	Kecamatan X Koto Diatas	664,435,180.00	259,100,000.00	194,100,000.00	729,435,180.00
36	Kecamatan Junjung Sirih	539,729,000.00	8,151,000.00	214,485,000.00	333,395,000.00
37	Kecamatan Hiliran Gumanti	534,314,313.00	295,230,000.00	52,330,000.00	777,214,313.00
38	Kecamatan Tigo Lurah	648,549,850.00	259,100,000.00	-	907,649,850.00
39	Kecamatan Danau Kembar	396,877,500.00	15,000,000.00	28,756,000.00	383,121,500.00
40	Kantor Kesatuan Bangsa dan Politik	986,822,320.00	9,000,000.00	302,174,000.00	693,648,320.00
	<b>JUMLAH</b>	<b>377,800,250,809.63</b>	<b>81,338,545,472.42</b>	<b>47,882,108,518.01</b>	<b>411,256,687,764.04</b>



**PEMERINTAH DAERAH KABUPATEN SOLOK**  
**REKAPITULASI ASET GEDUNG DAN BANGUNAN**  
**PER 31 DESEMBER 2022**

**LAMPIRAN VIII**

No	SKPD	SALDO PER 31 DESEMBER 2021	TAHUN 2022		SALDO PER 31 DESEMBER 2022
			BERTAMBAH	BERKURANG	
1	Dinas Pendidikan, Pemuda dan Olahraga	336,565,890,269.53	50,440,132,432.00	30,951,198,696.00	356,054,824,005.53
2	Dinas Kesehatan	121,368,394,822.48	23,263,707,146.84	10,044,564,740.81	134,587,537,228.51
3	Dinas Pekerjaan Umum dan Penataan Ruang	26,305,769,522.37	2,240,805,525.00	2,351,693,225.00	26,194,881,822.37
4	Dinas Perumahan Rakyat, Kawasan, Pemukiman dan Pertahanan	4,997,201,000.00	-	-	4,997,201,000.00
5	Satuan Polisi Pamong Praja dan Pemadam Kebakaran	1,336,738,500.00	-	-	1,336,738,500.00
6	Badan Penanggulangan Bencana Daerah	4,510,935,950.00	219,643,000.00	4,510,935,950.00	219,643,000.00
7	Dinas Sosial	889,378,100.00	4,510,935,950.00	-	5,400,314,050.00
8	Dinas Penanaman Modal, Pelayanan Terpadu Satu Pintu dan Tenaga Kerja	22,079,693,775.00	-	-	22,079,693,775.00
9	Dinas Lingkungan Hidup	4,272,433,299.00	-	-	4,272,433,299.00
10	Dinas Kependudukan dan Pencatatan Sipil	1,412,985,501.00	-	-	1,412,985,501.00
11	Dinas Pemberdayaan Masyarakat dan Nagari	3,762,735,000.00	-	-	3,762,735,000.00
12	Dinas Pengendalian Penduduk, Keluarga Berencana, Pemberdayaan Perempuan dan Perlindungan Anak	3,046,103,000.00	-	-	3,046,103,000.00
13	Dinas Perhubungan	5,972,874,801.00	-	-	5,972,874,801.00
14	Dinas Komunikasi dan Informatika	80,000,000.00	80,000,000.00	80,000,000.00	80,000,000.00
15	Dinas Koperasi, Usaha Kecil Menengah, Perindustrian dan Perdagangan	39,999,291,023.77	2,306,889,639.00	597,237,689.00	41,708,942,973.77
16	Dinas Perpustakaan dan Kearsipan	545,320,000.00	-	-	545,320,000.00
17	Dinas Perikanan dan Pangan	4,499,867,617.00	-	-	4,499,867,617.00
18	Dinas Pariwisata dan Kebudayaan	23,553,951,794.00	1,191,750,489.00	884,557,492.00	23,861,144,791.00
19	Dinas Pertanian	18,946,283,613.75	2,277,728,944.82	570,680,472.41	20,653,332,086.16
20	Inspektorat Daerah	1,651,661,000.00	-	-	1,651,661,000.00
21	Badan Perencanaan, Penelitian dan Pengembangan	2,637,801,598.00	-	-	2,637,801,598.00
22	Badan Keuangan Daerah	9,178,806,558.00	1.00	1,083,193,000.00	8,095,613,559.00

No	SKPD	SALDO PER 31 DESEMBER 2021	TAHUN 2022		SALDO PER 31 DESEMBER 2022
			BERTAMBAH	BERKURANG	
23	Badan Kepegawaian dan Pengembangan Sumber Daya Manusia	1,247,625,000.00	-	-	1,247,625,000.00
24	Sekretariat Daerah	94,832,755,702.58	1,485,881,277.02	900,822,577.02	95,417,814,402.58
25	Sekretariat DPRD	6,154,904,996.00	-	-	6,154,904,996.00
26	Kecamatan Pantai Cermin	3,032,634,538.00	-	-	3,032,634,538.00
27	Kecamatan Lembah Gumanti	673,127,721.00	99,230,200.00	49,615,100.00	722,742,821.00
28	Kecamatan Payung Sekaki	405,040,000.00	-	-	405,040,000.00
29	Kecamatan Lembang Jaya	643,419,890.00	-	-	643,419,890.00
30	Kecamatan Gunung Talang	4,020,694,845.00	-	-	4,020,694,845.00
31	Kecamatan Bukit Sundi	638,221,000.00	-	-	638,221,000.00
32	Kecamatan IX Koto Sungai Lasi	502,212,000.00	-	-	502,212,000.00
33	Kecamatan Kubung	2,128,207,140.00	16,780,600.00	-	2,144,987,740.00
34	Kecamatan X Koto Singkarak	1,950,256,860.00	-	-	1,950,256,860.00
35	Kecamatan X Koto Diatas	280,282,000.00	-	-	280,282,000.00
36	Kecamatan Junjung Sirih	481,222,000.00	-	-	481,222,000.00
37	Kecamatan Hiliran Gumanti	923,730,751.00	-	89,515,000.00	834,215,751.00
38	Kecamatan Tigo Lurah	225,521,001.00	-	-	225,521,001.00
39	Kecamatan Danau Kembar	656,496,179.00	109,996,400.00	-	766,492,579.00
40	Kantor Kesatuan Bangsa dan Politik	1,809,595,880.00	-	-	1,809,595,880.00
	<b>JUMLAH</b>	<b>758,220,064,248.48</b>	<b>88,243,481,604.68</b>	<b>52,114,013,942.24</b>	<b>794,349,531,910.92</b>





**PEMERINTAH DAERAH KABUPATEN SOLOK**  
**REKAPITULASI JALAN, IRIGASI DAN JARINGAN**  
**PER 31 DESEMBER 2022**

LAMPIRAN IX

No	SKPD	SALDO PER 31 DESEMBER 2021	TAHUN 2022		SALDO PER 31 DESEMBER 2022
			BERTAMBAH	BERKURANG	
1	Dinas Pendidikan, Pemuda dan Olahraga	785,598,416.00	-	-	785,598,416.00
2	Dinas Kesehatan	4,396,402,580.00	10,573,153,130.50	5,788,616,298.75	9,180,939,411.75
3	Dinas Pekerjaan Umum dan Penataan Ruang	933,368,634,050.42	108,958,840,580.00	91,365,793,089.00	950,961,681,541.42
4	Dinas Perumahan Rakyat, Kawasan, Pemukiman dan Pertahanan	6,426,632,780.00	399,040,400.00	199,520,200.00	6,626,152,980.00
5	Satuan Polisi Pamong Praja dan Pemadam Kebakaran	-	-	-	-
6	Badan Penanggulangan Bencana Daerah	16,783,776,500.00	-	-	16,783,776,500.00
7	Dinas Sosial	62,414,000.00	-	34,995,000.00	27,419,000.00
8	Dinas Penanaman Modal, Pelayanan Terpadu Satu Pintu dan Tenaga Kerja	6,970,000.00	-	-	6,970,000.00
9	Dinas Lingkungan Hidup	99,500,000.00	-	-	99,500,000.00
10	Dinas Kependudukan dan Pencatatan Sipil	34,550,000.00	-	-	34,550,000.00
11	Dinas Pemberdayaan Masyarakat dan Nagari	-	-	-	-
12	Dinas Pengendalian Penduduk, Keluarga Berencana, Pemberdayaan Perempuan dan Perlindungan Anak	-	-	-	-
13	Dinas Perhubungan	261,522,000.00	24,278,026,173.00	-	24,539,548,173.00
14	Dinas Komunikasi dan Informatika	8,388,000.00	-	-	8,388,000.00
15	Dinas Koperasi, Usaha Kecil Menengah, Perindustrian dan Perdagangan	1,525,154,417.00	-	-	1,525,154,417.00
16	Dinas Perpustakaan dan Kearsipan	-	-	-	-
17	Dinas Perikanan dan Pangan	4,469,911,686.00	-	-	4,469,911,686.00
18	Dinas Pariwisata dan Kebudayaan	2,942,328,013.80	122,898,000.00	61,449,000.00	3,003,777,013.80
19	Dinas Pertanian	456,125,200.00	205,218,000.00	-	661,343,200.00
20	Inspektorat Daerah	-	-	-	-
21	Badan Perencanaan, Penelitian dan Pengembangan	27,354,000.00	-	-	27,354,000.00
22	Badan Keuangan Daerah	5,728,629,205.00	-	-	5,728,629,205.00

No	SKPD	SALDO PER 31 DESEMBER 2021	TAHUN 2022		SALDO PER 31 DESEMBER 2022
			BERTAMBAH	BERKURANG	
23	Badan Kepegawaian dan Pengembangan Sumber Daya Manusia	4,686,900.00	-	-	4,686,900.00
24	Sekretariat Daerah	-	-	-	-
25	Sekretariat DPRD	4,900,000.00	-	-	4,900,000.00
26	Kecamatan Pantai Cermin	3,776,000.00	-	-	3,776,000.00
27	Kecamatan Lembah Gumanti	-	-	-	-
28	Kecamatan Payung Sekaki	-	-	-	-
29	Kecamatan Lembang Jaya	-	-	-	-
30	Kecamatan Gunung Talang	-	-	-	-
31	Kecamatan Bukit Sundi	9,021,700.00	-	-	9,021,700.00
32	Kecamatan IX Koto Sungai Lasi	-	-	-	-
33	Kecamatan Kubung	5,000,000.00	-	-	5,000,000.00
34	Kecamatan X Koto Singkarak	3,000,000.00	-	-	3,000,000.00
35	Kecamatan X Koto Diatas	-	-	-	-
36	Kecamatan Junjung Sirih	-	-	-	-
37	Kecamatan Hiliran Gumanti	-	-	-	-
38	Kecamatan Tigo Lurah	14,000,000.00	-	-	14,000,000.00
39	Kecamatan Danau Kembar	-	-	-	-
40	Kantor Kesatuan Bangsa dan Politik	-	-	-	-
	<b>JUMLAH</b>	<b>977,428,275,448.22</b>	<b>144,537,176,283.50</b>	<b>97,450,373,587.75</b>	<b>1,024,515,078,143.97</b>



**PEMERINTAH DAERAH KABUPATEN SOLOK**  
**REKAPITULASI ASET TETAP LAINNYA**  
**PER 31 DESEMBER 2022**

**LAMPIRAN X**

No	SKPD	SALDO PER 31 DESEMBER 2021	TAHUN 2022		SALDO PER 31 DESEMBER 2022
			BERTAMBAH	BERKURANG	
1	Dinas Pendidikan, Pemuda dan Olahraga	64,562,533,024.16	2,858,033,240.00	458,220,422.20	66,962,345,841.96
2	Dinas Kesehatan	108,453,365.00	-	1,138,181.00	107,315,184.00
3	Dinas Pekerjaan Umum dan Penataan Ruang	44,410,023,225.67	2,181,995,000.00	3,008,002,905.88	43,584,015,319.79
4	Dinas Perumahan Rakyat, Kawasan, Pemukiman dan Pertahanan	319,434,382.97	-	-	319,434,382.97
5	Satuan Polisi Pamong Praja dan Pemadam Kebakaran	2,492,000.00	-	2,492,000.00	-
6	Badan Penanggulangan Bencana Daerah	7,877,800.00	-	-	7,877,800.00
7	Dinas Sosial	55,710,000.00	-	-	55,710,000.00
8	Dinas Penanaman Modal, Pelayanan Terpadu Satu Pintu dan Tenaga Kerja	58,261,500.00	-	-	58,261,500.00
9	Dinas Kependudukan dan Pencatatan Sipil	1,250,000.00	-	-	1,250,000.00
10	Dinas Pemberdayaan Masyarakat dan Nagari	35,750,000.00	18,050,000.00	18,050,000.00	35,750,000.00
11	Dinas Pengendalian Penduduk, Keluarga Berencana, Pemberdayaan Perempuan dan Perlindungan Anak	430,425,000.00	-	270,279,850.00	160,145,150.00
12	Dinas Perhubungan	-	19,092,000.00	19,092,000.00	-
13	Dinas Komunikasi dan Informatika	36,496,300.00	-	-	36,496,300.00
14	Dinas Perpustakaan dan Kearsipan	773,960,900.00	-	-	773,960,900.00
15	Dinas Perikanan dan Pangan	16,650,000.00	-	-	16,650,000.00
16	Dinas Pariwisata dan Kebudayaan	224,206,335.00	-	49,025,000.00	175,181,335.00
17	Inspektorat Daerah	6,470,706.00	-	1,329,506.00	5,141,200.00
18	Badan Perencanaan, Penelitian dan Pengembangan	25,130,300.00	-	-	25,130,300.00
19	Badan Keuangan Daerah	641,595,405.00	194,250,000.00	206,600,000.00	629,245,405.00
20	Badan Kepegawaian dan Pengembangan Sumber Daya Manusia	2,540,920.00	-	-	2,540,920.00

No	SKPD	SALDO PER 31 DESEMBER 2021	TAHUN 2022		SALDO PER 31 DESEMBER 2022
			BERTAMBAH	BERKURANG	
21	Sekretariat Daerah	950,614,333.00	-	-	950,614,333.00
22	Sekretariat DPRD	58,699,881.00	18,070,000.00	38,547,855.00	38,222,026.00
23	Kecamatan Payung Sekaki	120,000.00	-	-	120,000.00
24	Kecamatan Kubung	3,750,000.00	-	-	3,750,000.00
25	Kecamatan Junjung Sirih	100,005.00	-	-	100,005.00
	<b>JUMLAH</b>	<b>112,732,545,382.80</b>	<b>5,289,490,240.00</b>	<b>4,072,777,720.08</b>	<b>113,949,257,902.72</b>



**PEMERINTAH KABUPATEN SOLOK**  
**DAFTAR REKAPITULASI KONSTRUKSI DALAM Pengerjaan**  
**PER 31 DESEMBER 2022**

URAIAN		REF	Per 31 Desember 2021	Bertambah	Berkurang	Per 31 Desember 2022
<b>KONSTRUKSI DALAM Pengerjaan</b>		<b>5.3.1.3.6</b>	<b>30,803,374,917.75</b>	<b>8,208,603,529.90</b>	<b>12,555,448,689.00</b>	<b>26,655,740,952.65</b>
	<b>Dinas Pendidikan Pemuda dan Olah Raga</b>		<b>877,795,130.00</b>	<b>-</b>	<b>-</b>	<b>877,795,130.00</b>
1	Bangunan Gedung Laboratorium Permanen SMPN 6 Gunung Talang		97,464,300.00			97,464,300.00
2	Bangunan Gedung Tempat Pendidikan Permanen SMPN 1 X Koto Singkarak		285,910,257.00			285,910,257.00
3	Bangunan Gedung Sekolah SMPN 6 Lembang Jaya		115,679,857.00			115,679,857.00
4	Bangunan Gedung Sekolah SMPN 8 Kubung		51,295,857.00			51,295,857.00
5	Bangunan Gedung Sekolah SMPN 3 Payung Sekaki		128,303,859.00			128,303,859.00
6	Bangunan Gedung Sekolah SMPN 6 Lembang Jaya		199,141,000.00			199,141,000.00
	<b>Dinas Kesehatan</b>		<b>-</b>	<b>199,211,194.00</b>	<b>-</b>	<b>199,211,194.00</b>
1	Gedung dan Bangunan kamar jenazah RSUD			199,211,194.00		199,211,194.00
	<b>Dinas Pekerjaan Umum dan Penataan Ruang</b>		<b>22,407,465,067.88</b>	<b>7,214,205,110.00</b>	<b>11,747,948,697.00</b>	<b>17,873,721,480.88</b>
1	Perencanaan Teknis Paket IV Landscape Dermaga Singkarak th 2016		31,640,000.00			31,640,000.00
2	Perencanaan Teknis Sungai Batang Indarung Tahun 2016 Rp.49.831.000		49,831,000.00			49,831,000.00
3	Pembangunan Jembatan Gantung Balai Panjang - Mesjid Raya Nagari Saning Baka kec. X Koto Singkarak		138,795,000.00			138,795,000.00
4	Pembangunan Jembatan Gantung Balai Panjang - Mesjid Raya Nagari Saning Baka Kec. X Koto Singkarak (Perencanaan Teknis)		9,988,863.25			9,988,863.25
5	Pembangunan Jembatan Gantung Pinang Sinawa Gantung Ciri		92,500,000.00			92,500,000.00
6	Pembangunan Jembatan Gantung Pinang Sinawa Gantung Ciri (Perencanaan Teknis)		6,657,083.11			6,657,083.11
7	Pembangunan Jembatan Bukik Korong Jr. Data Nagari Aie Dingin		185,149,000.00			185,149,000.00
8	Pembangunan Jembatan Bukik Korong Jr. Data Nagari Aie Dingin (Perencanaan Teknis)		9,731,754.30			9,731,754.30
9	Jembatan Gantung Ulu Sei, Indarung Lolo		138,410,000.00			138,410,000.00
10	Jembatan Gantung Ulu Sei, Indarung Lolo (Perencanaan Teknis)		7,275,070.83			7,275,070.83
11	Pembuatan Jembatan Palak Bigo Nagari Parambahan		115,409,000.00			115,409,000.00
12	Pembangunan Jembatan Gantung Menuju SD 02 Garabak Data Tigo Lurah		92,500,000.00			92,500,000.00
13	Pembangunan Jembatan Gantung Menuju SD 02 Garabak Data Tigo Lurah (Perencanaan Teknis)		6,657,083.11			6,657,083.11
14	Jembatan Air Udang		198,100,000.00			198,100,000.00
15	Jembatan Air Udang (Perencanaan Teknis)		10,412,481.45			10,412,481.45
16	Jembatan Rawang Sari		440,057,000.00			440,057,000.00
17	Pembangunan Jembatan Gantung Laweh Bukit Bais		316,277,000.00			316,277,000.00
18	Pembangunan Jembatan Gantung Bukit Bais (Perencanaan Teknis)		22,761,970.54			22,761,970.54

URAIAN			REF	Per 31 Desember 2021	Bertambah	Berkurang	Per 31 Desember 2022
19	Pembangunan Jembatan Gantung Banto Mudiak Lolo			355,595,000.00			355,595,000.00
20	Pembangunan Jembatan Gantung Banto Mudiak lolo (Perencanaan Teknis)			18,690,693.29			18,690,693.29
21	Paket II perencanaan Teknis Embung Bukit Sianik Kec. Kubung			49,700,000.00			49,700,000.00
22	Paket III perencanaan Teknis Embung Lokuak Jaruai Jorong Aia Janiah Nagari Katialo			49,600,000.00			49,600,000.00
23	Paket IV perencanaan Teknis Embung Aia Tawa Nagari Kampung Batu Dalam			49,750,000.00			49,750,000.00
24	Pembuatan DED Kawasan Bukit Cambai			179,300,000.00			179,300,000.00
25	Pekerjaan Drainase dan tembok penahan th. 2018 Rp. 1.073.907.219 , Perencanaan Drainase Rp. 49.500.000, Pengawasan Rp. 21.397.733,5			1,144,804,953.00			1,144,804,953.00
26	Penyusunan DED Kawasan Kumuh Kabupaten Solok Tahun 2016 (Kawasan Supayang) Rp. 49.453.000			49,453,000.00			49,453,000.00
27	Penyusunan DED Kawasan Kumuh Kabupaten Solok Tahun 2016 (Kawasan Tanjung Bingkung) Rp. 49.449.000			49,449,000.00			49,449,000.00
28	Penyusunan DED Kawasan Kumuh Kabupaten Solok Tahun 2016 (Kawasan Sariak Alahan Tigo) Rp. 49.700.000			49,700,000.00			49,700,000.00
29	Penyusunan DED Kawasan Kumuh Kabupaten Solok Tahun 2016 (Kawasan Sibarambang) Rp. 49.371.000			49,371,000.00			49,371,000.00
30	Penyusunan DED Kawasan Kumuh Kabupaten Solok Tahun 2016 (Kawasan Koto Sani) Rp. 49.800.000			49,800,000.00			49,800,000.00
31	Pembangunan Jembatan sungai Talang Salimpat Kecamatan Lembah Gumanti (Th. 2018, FISIK: No. Kontrak 620/1647/KPA-Pemb.Jbt/DPUPR-2018, Tanggal 2 Oktober 2018, Rp. 184.902.000). Lembah Gumanti			184,902,000.00			184,902,000.00
32	Pekerjaan Paket 4 Jembatan Rawang Sari Selayo Kecamatan Kubung Kabupaten Solok pada Kegiatan Pembangunan Jembatan (Th. 2018, FISIK: No. Kontrak 620/721/KPA-Pemb.Jbt/DPUPR-2018, Tanggal 2 Juli 2018, Rp. 185.901.000)			185,901,000.00			185,901,000.00
33	Pekerjaan Paket 7 Jembatan Sawah Gantuang Nagari Gantuang Ciri Kecamatan Kubung Pada Kegiatan Pembangunan Jembatan ( Th. 2018, FISIK: No. Kontrak 620/1651/KPA-Pemb-Jbt/DPUPR-2018, Tanggal 2 Oktober 2018, Rp.184.189.000).			184,189,000.00			184,189,000.00
34	Pembangunan Kantor Camat Gunung Talang dan Perencanaan			-			-
35	Pekerjaan Paket 8 Jembatan Jalan Sago Koto Baru Aie Dingin Kecamatan Lembah Gumanti pada Kegiatan Pembangunan Jembatan ( Th. 2018, FISIK: No. Kontrak 620/ 1659 /KPA-Pemb.Jbt/DPUPR-2018, Tanggal 2 Oktober 2018, Rp.174.997.000).			174,997,000.00			174,997,000.00
36	Pekerjaan Paket 10 Jembatan Sungai Indarung Kecamatan Pantai Cermin pada Kegiatan Pembangunan Jembatan (Th. 2018, FISIK: No. Kontrak 620/3145/KPA-Pemb.Jbt/DPUPR-2018, Tanggal 15 November 2018, Rp. 69.356.000).			69,356,000.00			69,356,000.00
37	Pekerjaan Paket 14 Perbaikan Plat Deuker Jalan Nagari Dilam Kecamatan Bukit Sundi (Th. 2018, FISIK: No. Kontrak 620/2052/KPA-Pemb.Jbt/DPUPR-2018, Tanggal 15 November 2018, Rp. 47.274.000).			47,274,000.00			47,274,000.00
38	Pekerjaan Paket 13 Pembangunan Jembatan Gantung Pulau Indah Kawasan Alahan Panjang Kegiatan Pembangunan Jembatan (Th. 2018, FISIK: No. Kontrak 620/1981/KPA-Pemb-Jbt/DPUPR-2018, Tanggal 15 November 2018, Rp.64.386.000).			64,386,000.00			64,386,000.00
39	Pembangunan Tempat Parkir ( Th. 2018, FISIK: No. Kontrak 900/446/Kont-KPA-TR/PUPR-2018, Tanggal 15 November 2018, Rp. 2.169.293.135, PENGAWASAN: No. Kontrak 900/301/KPA-TR/PUPR-2018, Tanggal 02 Agustus 2018, Rp.45.047.860).			2,214,340,995.00			2,214,340,995.00
40	Perencanaan Air Bersih Nagari Talang ( Th. 2018, PERENCANAAN: No. Kontrak 900/440/SPK/KPA-TR/DPUPR-2018, Tanggal 09 November 2018, Rp. 99.750.000).			99,750,000.00		99,750,000.00	-
41	Pembangunan Camping Ground , Land Clearing dan Gebalan Rumput (Th. 2018, Fisik: No. Kontrak 900/446/Kont-KPA-TR/PUPR-2018, Tanggal 15 November 2018 )			2,968,381,453.00			2,968,381,453.00
42	Perencanaan Pembangunan Taman Sains Pertanian (Th. 2019 Fisik: No. Kontrak 900/067/KPA-TR/DPUPR-2019, Tgl 15 Maret 2019, Rp. 59.734.400			59,734,400.00		59,734,400.00	-
43	Pembangunan Taman Kampung Nagari Simp Tanjung Nan IV (Th 2019, Fisik: No. Kontrak 900/2264/KPA-TR/DPUPR 2019 Tanggal 11 Oktober 2019, Rp. 69.692.000			69,692,000.00		69,692,000.00	-
44	Paket 3 Survey Kondisi Jalan ( Th. 2019, Fisik: No. Kontrak 620/1047/KPA-Berkala/DPUPR-2019, tgl 01 Juli 2019, Rp. 74.544.000)			74,544,000.00			74,544,000.00
45	Paket I Jalan Garabak Data Kec. Tigo Lurah( Th. 2019, Fisik: No. Kontrak 620/375/KPA-Pemb.B/DPUPR-2019, Tanggal 17 April 2019, Rp. 257.294.310986.481)			25,729,431.10			25,729,431.10
46	Paket 2 Jalan Lingkar Salimpat Jorong Pisau Hilang Jorong Muaro Pisau Hilang Nagari Lolo ( Th. 2019, Fisik: No. Kotrak 620/197/KPA-Pemb.B/DPUPR-2019, tgl 18 Maret 2019)			13,919,788.99			13,919,788.99

URAIAN			REF	Per 31 Desember 2021	Bertambah	Berkurang	Per 31 Desember 2022
	47	Paket 2 Jalan Watek (Rimbo Data) Sungai nanam ( Th. 2019, Fisik: No. Kontrak Rp. 5.011.124,04,		5,011,124.04			5,011,124.04
	48	Paket 2 Jalan Simpang Sariak Bawah Taratak Teleang ( Th. 2019 Fisik: No. Kontrak, Rp. 5.567.915,60)		5,567,915.60			5,567,915.60
	49	Paket 3 Jalan Pasar Baru SMP 1 Danau Kembar ( Th. 2019, Fisik: No. Kontrak Rp. 9.942.993,52)		9,942,993.52			9,942,993.52
	50	Paket 4 Jalan Gurah - Anau Kadok Nagari Talang (Th. 2019, Fisik: No Kontrak 620/197/KPA-Pemb.B/DPUPR-2019, Tgl 18 Maret 2019 Rp. 5.950.487,49		5,950,487.49			5,950,487.49
	51	Paket 4 Jalan Gantiang-Parik Nagari Bukik Tandang Th. 2019, Fisik: No. Kontrak, Tgl Rp. 4.462.865,61		4,462,865.61			4,462,865.61
	52	Paket 4 Jalan Guguak Rarak- Lurah Ateh Jorong Lurah Nan Tigo Nagari Salayo (Th. 2019, Fisik: No. Kontrak Tgl. Rp. 3.719.108)		3,719,108.00			3,719,108.00
	53	Paket 4 Jalan Ria Motor Ke Panarian Talang ( Th. 2019, Fisik: No Kontrak Tgl Rp. 4.462.865,61)		4,462,865.61			4,462,865.61
	54	Paket 4 Jalan Tabek Panjang-Rimbang (th. 2019, Fisik No Kontrak Rp. 7.438.109,36)		7,438,109.36			7,438,109.36
	55	Paket 4 Jalan Siaoaro Kandi Sungai Lasi (Tahun 2019 Fisik No Kontrak Rp. 7.933.983,32)		7,933,983.32			7,933,983.32
	56	Paket 4 jalan Labuah Nagari Muaro Paneh-Koto Tingga Nagari Bukik Tandang ( th. 2019 Fisik Rp. 7.438.109,36)		7,438,109.36			7,438,109.36
	57	Paket 3 Jalan tabek Lenjo Nagari Koto Gadang Guguak (Th 2019 Fisik No. Kontrak 620/191/KPA-Pemb.A/DPUPR-2019, tgl 6 Maret 2019		20,920,068.00			20,920,068.00
	58	Paket 3 Jalan Anau Kadok-Cubadak Nagari Talang (Th 019 Fisik : No Kontrak )		4,789,174.00			4,789,174.00
	59	Paket 3 Jalan Banda Taluek-Sintue Nagari Koto Gadang Guguak (Th 2019 Fisik No. Kontrak)		5,986,468.00			5,986,468.00
	60	Paket 3 Jalan Puncak Ilang -By Pass nagari Koto Gadang Guguak (Th 2019 Fisik No. Kontrak)		5,986,468.00			5,986,468.00
	61	Paket 3 Jalan Talago -Bukik Gompong Koto Gadang Guguek (Th 2019 Fisik No. Kontrak)		5,427,774.00			5,427,774.00
	62	Paket 3 Jalan aue Nagari Koto Gadang Guguak (Th. 2019 Fisik:No. Kontrak)		5,986,468.00			5,986,468.00
	63	Paket 3 Jalan Katapiang Nagari Koto Gadang Guguak (th. 2019, Fisik No. Kotrak)		5,986,468.00			5,986,468.00
	64	Paket 1 Jembatan Lurah Kacang (Th. 2019 Fisik No. 630/352/KPA-PEMB.JBT/DPUPR-2019 Tanggal 25 Maret 2019)		4,405,994.00			4,405,994.00
	65	Perencanaan Paket I Irigasi Lembang- Kubu Pinang Sinawa Jawi-jawi Guguak		4,158,333.00			4,158,333.00
	66	Perencanaan Paket I Irigasi Banda Aua Aliran Banda Gadang Nagari Koto Gadang Guguak		4,158,333.00			4,158,333.00
	67	Perencanaan Teknis Paket I		78,983,200.00			78,983,200.00
	68	Pembangunan SPAM Muaro Paneh		4,951,702,419.00		4,951,702,419.00	-
	69	Pemasangan Paving block halaman depan kantor Camat Lembah Gumanti		3,718,540.00			3,718,540.00
	70	Paket I Perencanaan Teknis jalan( lb Muaro - Muaro pisau hilang,Jl Batu bajanjang - korongh lambah, Jalan SD Kapujan - Kapujan)		59,602,400.00			59,602,400.00
	71	Paket I DAU Jalan Sianggai anggai Sariak Ateh		7,145,175.00			7,145,175.00
	72	Paket I DAU JalanPaka akek		850,875.00			850,875.00
	73	Paket 6 Jalan Kandih Kayu Manang		654,975.00			654,975.00
	74	Paket 10 Jalan Simpang siaru		907,875.00			907,875.00
	75	Paket 14 Jalan Taratak Teleang Nagari Sariak alahan Tigo		1,652,250.00			1,652,250.00
	76	Paket 15 Jalan Simpang tigo ulu aie jorong aie Jorong Aie Sonsang		750,525.00			750,525.00
	77	Paket I perencanaan Teknis Jalan		59,605,600.00			59,605,600.00
	78	Paket 2 perencanaan Teknis Jalan		59,546,400.00			59,546,400.00
	79	Paket 1 Sumur Belimbing -Kubur Harimau		4,075,000.00			4,075,000.00
	80	Paket 3 Jalan Limau Lunggo		1,871,350.00			1,871,350.00



URAIAN			REF	Per 31 Desember 2021	Bertambah	Berkurang	Per 31 Desember 2022
81	Paket 4 Jalan Rumah Panjang (Bukit Sileh Kampung Batu)			4,982,100.00			4,982,100.00
82	Paket 5 Jalan Tambang Kelok Batuang			364,500.00			364,500.00
83	Paket Jalan Jawi jawi			784,765.00			784,765.00
84	Paket I Perencanaan teknis jalan limau lunggo, Jalan Rumah panjang, jalan tambang kelok batuang, jalan sulit air, bukit kandung jalan simpang			39,640,000.00			39,640,000.00
85	Perencanaan teknis paket I			35,789,600.00			35,789,600.00
86	Jalan Sibarambang - Talago Gunung Sawah Lunto Kec X Koto Diatas			3,096,000.00			3,096,000.00
87	Rehab Jalan Lingkung Jorong Pinang Sinawa Gantung Ciri Kec Kubung			1,425,000.00			1,425,000.00
88	Peningkatan Jalan Jonjang Seribu menuju Gunung Merah Jorong Kunik Bolai Nagari Sulit Air Kec. X Koto Diatas			1,582,000.00			1,582,000.00
89	Lanjutan peningkatan Jalan Jorong Guci Nagari Sumani Kec X Koto Singkarak			3,252,300.00			3,252,300.00
90	Saluran pasa Nagari alahan panjang			1,582,000.00			1,582,000.00
91	Jalan Tampunik-Timbulun Nagari Surian kec Pantai Cermin			3,673,450.00			3,673,450.00
92	Jalan Kayu Aro Jorong Banto Mudiak Nagari Lolo Kec Pantai Cermin			1,446,250.00			1,446,250.00
93	Peningkatan Jalan Jorong Gaduang Nagari Surian Kec Pantai Cermin			2,083,250.00			2,083,250.00
94	Jalan Lingkar Sawah Melayu Guguak Sarai Nagari Guguak Srail kec. IX Koto Sungai Lasi			988,550.00			988,550.00
95	Jalan Depan Huller Sikumbang Baru			2,257,800.00			2,257,800.00
96	Jalan Surau Api api Guguak Mayambah			2,591,350.00			2,591,350.00
97	Jalan Surau Tampuo			1,038,000.00			1,038,000.00
98	Jalan Batu Gantung			4,075,000.00			4,075,000.00
99	Jalan Parak Anau Pakan Rabaa			1,910,500.00			1,910,500.00
100	Jalan Usha Tani Sago Harapan Jorong Koto Tinggi			2,392,450.00			2,392,450.00
101	Jalan Ladang Padi - Parak Pisang			1,621,250.00			1,621,250.00
102	Jalan Pintu Gerbang SDN 09 Muaro Paneh			2,299,750.00			2,299,750.00
103	Jalan Paninggahan - Gagowan			231,000.00			231,000.00
104	Jalan Darekan Ribu-ribu Jr Kampuang Tengah Nagari Paninggahan			655,750.00			655,750.00
105	Dam Parik Jalan 4 Niniak Galanggang Tengah			2,059,000.00			2,059,000.00
106	Jalan Sawah Panta			1,623,000.00			1,623,000.00
107	Jalan Mudik Air Lubuk Selasih			1,104,000.00			1,104,000.00
108	Jalan Lakuk Aro Bukik Kudo - Bukik Silanjua			546,250.00			546,250.00
109	Paket 6 Jembatan Koto Tinggi Surian			757,000.00			757,000.00
110	Paket 7 Jembatan Limau Puruik Ganangan			1,556,400.00			1,556,400.00
111	Jasa Konsultasi Pertencanaan Paket 1 Perencanaan Teknis Jembatan			39,614,400.00			39,614,400.00
112	Bandar Tali Banda Piliang Nagari Salayo			941,000.00			941,000.00
113	Bandar Balai Gdng Nagari Saniang Baka			933,000.00			933,000.00
114	Peningkatan Kapasitas SPAM Nagari Sungai Abu Kec. Hiliran Gumanti			1,481,975.00		1,481,975.00	-
115	Peningkatan Kapasitas SPAM Nagari Talang Babungo Kec. Hiliran Gumanti			2,483,325.00		2,483,325.00	-
116	Pembangunan Air Bersih Jorong Taluak Nagari Koto Gadang Koto Anau Kec Lembang Jaya			6,059,775.00		6,059,775.00	-
117	Pembangunan air bersih SDN 07 Lubuk Selasih			1,798,250.00		1,798,250.00	-

URAIAN			REF	Per 31 Desember 2021	Bertambah	Berkurang	Per 31 Desember 2022
	118	Pembangunan air bersih Kubangan Ciliang Tengah Padang Gantung Ciri		2,697,000.00		2,697,000.00	-
	119	Pamsimas Jr Koto Ateh Nagari aie Batumbuak		4,335,375.00		4,335,375.00	-
	120	Pamsimas Jr Koto Baru Nagari Tanjuang Alai		2,569,715.00		2,569,715.00	-
	121	Pemasangan CCTV THKW		2,235,810.00			2,235,810.00
	122	Jalan Batu Bajaranj Korong Lambah (DAK) Pengawasan (Jalan Koto Tingga-Sirukam dan Bt Bajaranj -Korong Lambah)		2,609,712,018.00		2,609,712,018.00	-
	123	Pengembangan Jaringan Distribusi dan sambungan rumah Nagari Lolo Belanja Konsultasi Perencanaan Paket I Belanja Jasa Konsultasi Pengawasan Arsitektur Paket I (DAK)		3,839,932,445.00		3,839,932,445.00	-
	124	Perbaikan Sport Hall Singkarak			221,720,525.00		221,720,525.00
	125	Lanjutan Jalan Parambahan - Dilam			96,000,000.00	96,000,000.00	-
	126	Jalan Paninjauan-Kuncir (DAK)			5,323,812,479.00		5,323,812,479.00
	127	Jalan Muaro - Garabak			1,177,098,306.00		1,177,098,306.00
	128	Pembebasan Lahan, Bangunan, Tanaman Batang Lembang			23,425,000.00		23,425,000.00
	129	Perencanaan Teknis Paket I 1. bdr tampunik 2. bdr tengah sirah 3.bdr balerong mudik 4. bdr sawah laweh 5. bdr pauh			55,624,000.00		55,624,000.00
	130	Perencanaan Teknis Paket II 1.bdr sikuran - kuran 2.bdr sawah sundi 3.bdr ambacang 4. bdr taluak anjalai 5.bdr batu panjang			55,600,000.00		55,600,000.00
	131	Jasa Konsultansi Perencanaan DED Gedung Perpustakaan Daerah Kabupaten Solok			71,700,800.00		71,700,800.00
	132	Jasa Konsultansi Perencanaan Revisi Master Plan Kawasan Islamic Center Koto Baru			89,626,000.00		89,626,000.00
	133	Jasa Konsultansi Perencanaan DED SPAM IKK Bukit Sundi			39,700,000.00		39,700,000.00
	134	Jasa Konsultansi Perencanaan DED SPAM IKK X Koto Singkarak			59,898,000.00		59,898,000.00
	<b>Dinas Koperasi perindustrian dan Perdagangan</b>			<b>26,782,772.00</b>	<b>109,840,927.90</b>	<b>-</b>	<b>136,623,699.90</b>
	1	Gedung pertokoan/koperasi pasar permanen		26,782,772.00	109,840,927.90		136,623,699.90
	<b>Dinas Perumahan Rakyat, Pemukiman dan Pertanahan</b>			<b>1,199,087,594.87</b>	<b>-</b>	<b>-</b>	<b>1,199,087,594.87</b>
	1	Perencanaan Teknis Paket V (Tgl. 20 Februari Dok. No. 845/10/SPK/PR/DPRKPP-2017)		49,461,000.00			49,461,000.00
	2	Perencanaan Teknis Paket VII (Fisik Belum Ada)( Tgl. 20 Februari 2017 Dok. No 845/14/SPK/PR/DPRKPP-2017 )		35,840,000.00			35,840,000.00
	3	Perencanaan Teknis SPAM Pedesaan Nagari Koto Laweh kec. IX Koto Sungai Lasi ( Tgl. 20 Februari 2017 Dok. No 845/53/SPK/PR/DPRKPP-2017 )		29,702,000.00			29,702,000.00
	4	Perencanaan Teknis SPAM Pedesaan Nagari Paninggahan kec. Junjung Sirih ( Tgl. 20 Februari 2017 Dok. No 845/18/SPK/PR/DPRKPP-2017 )		39,555,200.00			39,555,200.00
	5	Perencanaan Teknis SPAM Pedesaan Nagari Supayang kec. Payung Sekaki ( Tgl. 20 Februari 2017 Dok. No 845/19/SPK/PR/DPRKPP-2017 )		39,551,200.00			39,551,200.00
	6	Update data cakupan layanan air bersih dan sanitasi Kab. Solok Tahun 2017 ( Tgl. 20 Februari 2017 Dok. No 845/22/SPK/PR/DPRKPP-2017 )		49,733,000.00			49,733,000.00
	7	Perencanaan Lanjutan SPAM Kayu Manang Nagari Surian Kec. Pantai Cermin ( Tgl. 20 Februari 2017 Dok. No 845/23/SPK/PR/DPRKPP-2017 )		39,550,400.00			39,550,400.00
	8	Bangunan dan Gedung ( Tgl. 10 September 2018 2018 Dok No. 640/28/SPK/KPA-PR/PPSPP/DPRKPP-2018)		550,484,000.00			550,484,000.00
	9	Jalan Desa ( Tgl. 21 Mei 2018 Dok No. 620/189/SPK/KPA-PR/PPSPP/DPRKPP-2018)		22,057,294.87			22,057,294.87
	10	Jembatan ( Tgl. 21 Maret 2018 Dok No. 620/07/SPK/KPA-PR/PPSPP/DPRKPP-2018)		7,100,000.00			7,100,000.00

URAIAN			REF	Per 31 Desember 2021	Bertambah	Berkurang	Per 31 Desember 2022
	11	Jaringan Air Minum lainnya ( ( Tgl. 17 Juli 2018 Dok No. 1092/KP/KONTRAK/DPRKPP-2018)		247,379,100.00			247,379,100.00
	12	Jaringan Air minum lainnya ( Tgl. 26 April 2018 Dok No. 690/653/SPK/KPA-PR/PPSP/PPR/PPKPP-2018)		31,944,000.00			31,944,000.00
	13	Jaringan Air minum lainnya ( Tgl. 2 JULI 2018 Dok No. 690/962/SPK/KPA-PR/PPSP/PPR/PPKPP-2018)		24,752,000.00			24,752,000.00
	14	Jaringan Air minum lainnya ( Tgl. 30 Juli 2018 Dok No. 1231/653/SPK/KPA-PR/PPSP/PPR/PPKPP-2018)		31,978,400.00			31,978,400.00
	<b>Badan Penanggulangan Bencana Daerah</b>			<b>1,990,430,307.00</b>	-	-	<b>1,990,430,307.00</b>
	1	Waduk dengan Bendungan, tanggul dan menara pengambilan / Normalisasi Sungai yang berlokasi di Sungai Batang Kapalo Koto Nag. Air Dingin Kec. Lembah Gumanti		1,990,430,307.00			1,990,430,307.00
	<b>Dinas Perhubungan</b>			<b>1,280,289,000.00</b>	-	-	<b>1,280,289,000.00</b>
	1	Bangunan Gedung Kantor Permanen		1,280,289,000.00			1,280,289,000.00
	<b>Dinas Pariwisata dan Kebudayaan</b>			<b>732,590,050.00</b>	<b>884,557,492.00</b>	<b>807,499,992.00</b>	<b>809,647,550.00</b>
	1	Site Plan Pendakian Gunung Talang		47,615,000.00			47,615,000.00
	2	penyusunan Masterplan DED Pariwisata		638,715,000.00			638,715,000.00
	3	Perencanaan Pembangunan objek wisata batu galeh		6,318,050.00			6,318,050.00
	4	Jasa Konsultasi dossier Geopark		39,942,000.00			39,942,000.00
	7	Bangunan Menara Pengawas Permanen			403,749,996.00	403,749,996.00	-
	8	Bangunan Menara Pengawas Permanen			403,749,996.00	403,749,996.00	-
	9	Jasa Perencanaan Pembangunan TIC			77,057,500.00		77,057,500.00
	<b>Dinas Pertanian</b>			<b>653,590,018.00</b>	-	-	<b>653,590,018.00</b>
	1	Pembangunan Pagar BPP Danau Kembar (Tgl. 30 Mei 2018 Dok. No 923.15/SPK/Diperta-KPA/2018)		174,689,370.00			174,689,370.00
	2	Pembangunan Pagar BPP Lembah Gumanti (Tgl. 30 Mei 2018 Dok. No 923.16/SPK/Diperta-KPA/2018)		145,364,900.00			145,364,900.00
	3	Pembangunan pagar BPP X Koto Diatas (Tgl. 19 Juli 2019Dok. No 923.152/SPK.KPA/LUH/BPP:KTD/2019)		333,535,748.00			333,535,748.00
	<b>Sekretariat DPRD</b>			<b>1,635,344,978.00</b>	-	-	<b>1,635,344,978.00</b>
	1	Bangunan Gedung Kantor Lain Lain		1,635,344,978.00			1,635,344,978.00



**PEMERINTAH KABUPATEN SOLOK**  
**REKAPITULASI AKUMULASI PENYUSUTAN ASET TETAP PER KIB**  
**TAHUN 2022**

No.	SKPD	AKM. PENYUSUTAN TAHUN 2022			TOTAL AKM. PENYUSUTAN TAHUN 2022
		KIB B	KIB C	KIB D	
1	2	3	4	5	6=(3+4+5)
1	Dinas Pendidikan, Pemuda dan Olahraga	(68,361,944,088.24)	(116,121,330,342.20)	(398,694,639.41)	(184,881,969,069.85)
2	Dinas Kesehatan	(111,077,598,816.66)	(34,039,828,354.26)	(1,466,085,563.72)	(146,583,512,734.64)
3	Dinas Pekerjaan Umum dan Penataan Ruang	(13,250,461,126.19)	(5,047,126,093.50)	(599,077,722,308.85)	(617,375,309,528.54)
4	Dinas Perumahan Rakyat Kawasan Pemukiman dan Pertanahan	(1,928,815,681.28)	(791,571,960.00)	(1,026,043,238.33)	(3,746,430,879.61)
5	Satuan Polisi Pamong Praja dan Pemadam Kebakaran	(6,471,301,283.85)	(335,583,630.00)	-	(6,806,884,913.85)
6	Badan Penanggulangan Bencana Daerah	(4,134,605,906.80)	(105,428,640.00)	(9,758,737,360.00)	(13,998,771,906.80)
7	Dinas Sosial	(933,409,934.00)	(559,644,711.00)	(7,540,225.00)	(1,500,594,870.00)
8	Dinas Penanaman Modal, Pelayanan Terpadu Satu Pintu dan Tenaga Kerja	(2,688,444,590.34)	(4,310,705,556.22)	(2,818,333.00)	(7,001,968,479.56)
9	Dinas Lingkungan Hidup	(7,149,081,512.15)	(1,012,143,081.12)	(95,900,000.00)	(8,257,124,593.27)
10	Dinas Kependudukan dan Pencatatan Sipil	(2,438,355,854.00)	(301,929,450.22)	(3,847,800.00)	(2,744,133,104.22)
11	Dinas Pemberdayaan Masyarakat dan Nagari	(1,479,127,425.00)	(677,292,300.00)	-	(2,156,419,725.00)
12	Dinas Pengendalian Penduduk, Keluarga Berencana, Pemberdayaan Perempuan dan Perlindungan Anak	(3,942,532,304.37)	(855,657,410.89)	-	(4,798,189,715.26)
13	Dinas Perhubungan	(5,867,158,573.72)	(1,660,008,972.34)	(5,107,225,285.08)	(12,634,392,831.14)
14	Dinas Komunikasi dan Informatika	(2,467,901,668.04)	(20,800,000.00)	(1,561,333.59)	(2,490,263,001.63)
15	Dinas Koperasi, Usaha Menengah, Perindustrian dan Perdagangan	(3,305,710,274.91)	(7,138,455,768.95)	(1,114,042,785.29)	(11,558,208,829.15)
16	Dinas Perpustakaan dan Kearsipan	(2,139,754,499.21)	(100,050,400.00)	-	(2,239,804,899.21)
17	Dinas Perikanan dan Pangan	(2,885,717,864.66)	(1,399,872,976.61)	(2,248,618,261.88)	(6,534,209,103.15)
18	Dinas Pertanian	(9,622,809,600.00)	(6,006,416,517.89)	(113,356,142.50)	(15,742,582,260.39)
19	Dinas Pariwisata dan Kebudayaan	(5,055,238,394.58)	(4,055,044,532.72)	(2,417,466,129.71)	(11,527,749,057.01)
20	Inspektorat Daerah	(1,965,780,879.31)	(329,394,901.76)	-	(2,295,175,781.07)

No.	SKPD	AKM. PENYUSUTAN TAHUN 2022			TOTAL AKM. PENYUSUTAN TAHUN 2022
		KIB B	KIB C	KIB D	
21	Badan Keuangan Daerah	(10,567,914,049.85)	(2,389,996,857.45)	(3,569,361,708.84)	(16,527,272,616.14)
22	Badan Perencanaan Penelitian dan Pengembangan	(2,402,882,931.55)	(1,209,648,735.08)	(6,447,583.32)	(3,618,979,249.95)
23	Badan Kepegawaian dan Pengembangan Sumber Daya Manusia	(1,125,249,250.29)	(404,759,214.28)	(820,207.50)	(1,530,828,672.07)
24	Sekretariat Daerah	(26,485,471,928.84)	(16,483,440,830.60)	-	(42,968,912,759.44)
25	Sekretariat Dewan Perwakilan Rakyat Daerah	(4,594,680,264.66)	(2,042,289,721.30)	(1,633,333.33)	(6,638,603,319.29)
26	Kantor Camat Pantai Cermin	(442,920,336.43)	(561,658,591.84)	(251,733.34)	(1,004,830,661.61)
27	Kantor Camat Lembah Gumanti	(525,186,320.70)	(244,749,135.68)	-	(769,935,456.38)
28	Kantor Camat Payung Sekaki	(296,577,757.14)	(186,623,851.28)	-	(483,201,608.42)
29	Kantor Camat Lembang Jaya	(459,962,885.79)	(223,972,239.20)	-	(683,935,124.99)
30	Kantor Camat Gunung Talang	(549,053,761.16)	(656,810,810.00)	-	(1,205,864,571.16)
31	Kantor Camat Bukit Sundi	(507,481,270.71)	(175,889,860.00)	(2,557,595.00)	(685,928,725.71)
32	Kantor Camat IX Koto Sungai Lasi	(232,999,750.00)	(91,478,779.60)	-	(324,478,529.60)
33	Kantor Camat Kubung	(354,918,585.71)	(206,669,102.57)	(2,500,000.00)	(564,087,688.28)
34	Kantor Camat X Koto Singkarak	(598,956,811.56)	(191,051,975.03)	(750,000.00)	(790,758,786.59)
35	Kantor Camat X Koto Diatas	(498,837,148.57)	(252,253,800.00)	-	(751,090,948.57)
36	Kantor Camat Junjung Sirih	(327,784,200.00)	(197,968,061.25)	-	(525,752,261.25)
37	Kantor Camat Hiliran Gumanti	(539,530,027.29)	(166,843,150.20)	-	(706,373,177.49)
38	Kantor Camat Tigo Lurah	(678,385,564.28)	(82,824,280.00)	(3,150,000.00)	(764,359,844.28)
39.	Kantor Camat Danau Kembar	(360,354,178.56)	(163,563,049.56)	-	(523,917,228.12)
40	Kesatuan Bangsa dan Politik	(693,248,320.00)	(796,222,187.20)	-	(1,489,470,507.20)
	<b>JUMLAH TOTAL</b>	<b>(309,408,145,620.40)</b>	<b>(211,596,999,831.80)</b>	<b>(626,427,131,567.69)</b>	<b>(1,147,432,277,019.89)</b>



PEMERINTAH DAERAH KABUPATEN SOLOK  
REKAPITULASI AKUMULASI PENYUSUTAN ASET TETAP  
PER 31 DESEMBER 2022

LAMPIRAN XII.b

No	SKPD	SALDO PER 31 DESEMBER 2021	TAHUN 2022						SALDO PER 31 DESEMBER 2022	AKUMULASI PENY DITAMBAH B. PENYUSUTAN
			BERTAMBAH			BERKURANG				
			KIB B	KIB C	KIB D	KIB B	KIB C	KIB D		
1	Dinas Pendidikan, Pemuda dan Olahraga	(169,250,861,499.71)			(142,252,556.40)	(2,933,068,705.09)	(1,082,134,119.11)		(165,377,911,231.91)	(184,881,969,069.85)
2	Dinas Kesehatan	(136,831,010,245.86)	(3,479,419,171.60)	(79,915,034.78)	(48,848,367.10)	(5,015,805,637.23)	(6,877,775,395.79)	(820,000.00)	(128,544,791,786.32)	(146,583,512,734.64)
3	Dinas Pekerjaan Umum dan Penataan Ruang	(596,680,798,318.44)	(773,437,714.29)	(27,169,427.03)	(5,906,782,787.97)	(1,353,620,000.00)	(246,130,423.61)	(14,312,740,719.89)	(587,475,697,104.23)	(617,375,309,528.54)
4	Dinas Perumahan Rakyat, Kawasan, Pemukiman dan Pertahanan	(3,304,003,729.92)	(226,696,090.00)	-	-	(236,783,000.00)	-	-	(3,293,916,819.92)	(3,746,430,879.61)
5	Satuan Polisi Pamong Praja dan Pemadam Kebakaran	(6,647,388,113.57)	(591,398,000.00)	-	-	(658,355,034.00)	-	-	(6,580,431,079.57)	(6,806,884,913.85)
6	Badan Penanggulangan Bencana Daerah	(12,072,682,269.15)	(55,000,000.00)	(101,035,780.00)	-	(21,646,614.00)	(180,437,438.00)	-	(12,026,633,997.15)	(13,998,771,906.80)
7	Dinas Sosial	(1,503,543,953.85)	-	(180,437,438.00)	-	(382,135,935.00)	-	(12,248,250.00)	(1,289,597,206.85)	(1,500,594,870.00)
8	Dinas Penanaman Modal, Pelayanan Terpadu Satu Pintu dan Tenaga Kerja	(6,592,880,551.90)	(3,842,575.00)	-	-	(65,909,500.00)	(36,191,917.60)	-	(6,494,621,709.30)	(7,001,968,479.56)
9	Dinas Lingkungan Hidup	(8,048,281,791.24)	(2,105,600.00)	-	-	(245,262,215.43)	-	-	(7,805,125,175.81)	(8,257,124,593.27)
10	Dinas Kependudukan dan Pencatatan Sipil	(2,722,745,588.76)	(168,598,000.00)	-	-	(352,750,089.66)	-	-	(2,538,593,499.10)	(2,744,133,104.22)
11	Dinas Pemberdayaan Masyarakat dan Nagari	(2,124,031,596.43)	(48,167,500.00)	-	-	(172,194,925.00)	-	-	(2,000,004,171.43)	(2,156,419,725.00)
12	Dinas Pengendalian Penduduk, Keluarga Berencana, Pemberdayaan Perempuan dan Perlindungan Anak	(4,345,767,424.44)	(254,239,776.29)	-	-	(315,474,950.00)	-	-	(4,284,532,250.73)	(4,798,189,715.26)
13	Dinas Perhubungan	(6,696,388,034.18)	(1,501,426,964.29)	-	(4,321,976,480.75)	(1,199,435,125.00)	-	-	(11,320,356,354.22)	(12,634,392,831.14)
14	Dinas Komunikasi dan Informatika	(2,168,547,613.57)	(412,220,000.00)	-	-	(431,587,630.00)	-	-	(2,149,179,983.57)	(2,490,263,001.63)
15	Dinas Koperasi, Usaha Kecil Menengah, Perindustrian dan Perdagangan	(9,998,710,400.70)	(110,142,857.14)	-	-	-	-	-	(10,108,853,257.84)	(11,558,208,829.15)
16	Dinas Perpustakaan dan Kearsipan	(2,015,789,698.22)	(31,970,025.00)	-	-	(6,690,000.00)	-	-	(2,041,069,723.22)	(2,239,804,899.21)
17	Dinas Perikanan dan Pangan	(6,523,656,482.63)	-	-	-	(282,563,064.28)	-	-	(6,241,093,418.35)	(6,534,209,103.15)
18	Dinas Pariwisata dan Kebudayaan	(10,976,716,527.27)	(284,000,000.00)	-	(63,204,610.65)	(540,320,390.47)	(16,149,999.84)	(7,917,020.80)	(10,759,533,726.81)	(11,527,749,057.01)
19	Dinas Pertanian	(14,971,856,017.06)	-	-	-	(410,496,591.00)	-	-	(14,561,359,426.06)	(15,742,582,260.39)
20	Inspektorat Daerah	(2,029,927,873.27)	(386,705,892.86)	-	-	(314,472,951.70)	-	-	(2,102,160,814.43)	(2,295,175,781.07)
21	Badan Perencanaan, Penelitian dan Pengembangan	(3,837,008,701.24)	(306,291,428.57)	-	-	(748,995,823.01)	-	-	(3,394,304,306.80)	(3,618,979,249.95)
22	Badan Keuangan Daerah	(15,865,804,038.62)	(470,815,900.00)	-	-	(675,088,632.25)	(377,371,780.00)	-	(15,284,159,526.37)	(16,527,272,616.14)
23	Badan Kepegawaian dan Pengembangan Sumber Daya Manusia	(1,437,330,693.14)	(1,170,000.00)	-	-	(17,229,500.00)	-	-	(1,421,271,193.14)	(1,530,828,672.07)
24	Sekretariat Daerah	(38,067,057,290.09)	(976,140,000.00)	(84,211,929.95)	-	(475,291,428.27)	-	-	(38,652,117,791.77)	(42,968,912,759.44)
25	Sekretariat DPRD	(7,091,808,853.63)	(201,648,000.00)	-	-	(1,219,908,430.72)	-	-	(6,073,548,422.91)	(6,638,603,319.29)
26	Kecamatan Pantai Cermin	(1,056,517,913.41)	(92,403,900.00)	-	-	(223,818,185.72)	-	-	(925,103,627.69)	(1,004,830,661.61)
27	Kecamatan Lembah Gumanti	(901,434,364.83)	(6,500,000.00)	-	-	(209,316,185.72)	-	-	(698,618,179.11)	(769,935,456.38)
28	Kecamatan Payung Sekaki	(510,846,804.18)	-	-	-	(45,484,500.00)	-	-	(465,362,304.18)	(483,201,608.42)
29	Kecamatan Lembang Jaya	(623,877,117.14)	-	-	-	(5,500,000.00)	-	-	(618,377,117.14)	(683,935,124.99)
30	Kecamatan Gunung Talang	(1,222,698,624.26)	-	-	-	(154,853,625.00)	(4,367,297.50)	-	(1,063,477,701.76)	(1,205,864,571.16)
31	Kecamatan Bukit Sundi	(799,461,755.00)	(34,995,000.00)	-	-	(219,220,950.00)	-	-	(615,235,805.00)	(685,928,725.71)
32	Kecamatan IX Koto Sungai Lasi	(465,583,541.84)	-	-	-	(155,992,857.14)	-	-	(309,590,684.70)	(324,478,529.60)
33	Kecamatan Kubung	(732,752,928.63)	-	-	-	(215,125,000.00)	-	-	(517,627,928.63)	(564,087,688.28)
34	Kecamatan X Koto Singkarak	(804,072,230.71)	-	-	-	(109,183,571.43)	-	-	(694,888,659.28)	(790,758,786.59)
35	Kecamatan X Koto Diatas	(813,426,562.86)	-	-	-	(110,914,285.72)	-	-	(702,512,277.14)	(751,090,948.57)
36	Kecamatan Junjung Sirih	(640,861,906.97)	(2,200,000.00)	-	-	(131,299,285.72)	-	-	(511,762,621.25)	(525,752,261.25)
37	Kecamatan Hiliran Gumanti	(683,378,639.61)	(6,530,000.00)	-	-	(37,530,000.00)	(16,112,700.00)	-	(636,265,939.61)	(706,373,177.49)
38	Kecamatan Tigo Lurah	(705,355,901.07)	-	-	-	-	-	-	(705,355,901.07)	(764,359,844.28)
39	Kecamatan Danau Kembar	(507,902,007.67)	(15,000,000.00)	-	-	(28,756,000.00)	(1,025,548.31)	-	(493,120,459.36)	(523,917,228.12)
40	Kantor Kesatuan Bangsa dan Politik	(1,745,002,589.60)	-	-	-	(292,349,000.00)	-	-	(1,452,653,589.60)	(1,489,470,507.20)
	JUMLAH	(1,084,017,770,194.67)	(10,443,064,395.04)	(472,769,609.76)	(10,483,064,802.87)	(20,014,429,618.56)	(8,837,696,619.76)	(14,333,725,990.69)	(1,062,230,816,773.33)	(1,147,432,277,019.89)



**PEMERINTAH DAERAH KABUPATEN SOLOK**  
**REKAPITULASI ASET LAINNYA TIDAK BERWUJUD**  
**PER 31 DESEMBER 2022**

LAMPIRAN XIII

No	SKPD	SALDO PER 31 DESEMBER 2021	TAHUN 2022		SALDO PER 31 DESEMBER 2022
			BERTAMBAH	BERKURANG	
1	Dinas Kesehatan	5,000,000.00	-	-	5,000,000.00
2	Dinas Kependudukan dan Pencatatan Sipil	10,000,000.00	-	-	10,000,000.00
3	Dinas Pemberdayaan Masyarakat dan Nagari	-	18,050,000.00	-	18,050,000.00
4	Dinas Perhubungan	9,900,000.00	19,092,000.00	-	28,992,000.00
5	Dinas Komunikasi dan Informatika	89,980,000.00	-	-	89,980,000.00
6	Dinas Koperasi, Usaha Kecil Menengah, Perindustrian dan Perdagangan	19,800,000.00	-	-	19,800,000.00
7	Badan Keuangan Daerah	198,000,000.00	194,250,000.00	-	392,250,000.00
	<b>JUMLAH</b>	<b>332,680,000.00</b>	<b>231,392,000.00</b>	-	<b>564,072,000.00</b>



## DAFTAR KOREKSI BPK ATAS KERUGIAN DAERAH

No.	No. LHP	Judul Temuan	Jenis Belanja	Penanggungjawab	Jabatan	Nilai Kerugian (Rp)	Angsuran (Rp)	Angsuran	Sisa Kerugian (Rp)		Keterangan
							TA 2010 s.d TA 2020			TA 2012 (Rincian)	
1	2	3	4	5	6	7	8	9	10	11	12
1	Pemeriksaan atas Belanja Daerah TA 2009 - 2010 LHP NO. 297/S/XVIII.PDG/11/2010 Tanggal 03 November 2010	Kelebihan pembayaran atas Proyek Pembangunan Puskesmas, Rumah Dokter Gigi dan Rumah Paramedis Bukit Sileh pada Dinas Kesehatan Kabupaten Solok TA 2009 Sebesar Rp3.060.000	Bangunan	SKPD terkait	SKPD terkait	3,060,000.00		-	3,060,000.00		Lunas, TGR, Belum diproses
2	Pemeriksaan atas Belanja Infrastruktur TA 2014 dan 2015 LHP No. 55/LHP/XVIII.PDG/12/2015 tgl 11 Desember 2015	Terdapat Ketidaksesuaian Kadar Aspal atas Lima Paket Pekerjaan Pembangunan Jalan pada Dinas Pekerjaan Umum Minimal Sebesar Rp62.607.630,85	Jalan	SKPD terkait	SKPD terkait	62,607,630.85		43,577,810.99	19,029,819.86		TGR, Proses Penetapan
3	Pemeriksaan atas Belanja Infrastruktur TA 2014 dan 2015 LHP No. 55/LHP/XVIII.PDG/12/2015 tgl 11 Desember 2015	Potensi Kelebihan Pembayaran Pekerjaan Rehabilitasi/ Pemeliharaan Jaringan Irigasi Bandar Tabek Sonsang pada Dinas Pekerjaan Umum Minimal Sebesar Rp43.049.945,36	Irigasi	SKPD terkait	SKPD terkait	43,049,945.36		19,887,588.62	23,162,356.74		TGR, Proses Penetapan
4	Pemeriksaan atas Belanja Infrastruktur TA 2014 dan 2015 LHP No. 55/LHP/XVIII.PDG/12/2015 tgl 11 Desember 2015	Potensi Kelebihan Pembayaran Pekerjaan Pembangunan Irigasi Air Permukaan pada Dinas Pertanian	Irigasi	SKPD terkait	SKPD terkait	9,611,147.51		-	9,611,147.51		TGR, Proses Penetapan
JUMLAH						118,328,723.72	-	63,465,399.61	54,863,324.11		



**TUNTUTAN GANTI KERUGIAN DAERAH BERDASARKAN DAFTAR SURAT KETERANGAN TANGGUNG JAWAB MUTLAK (SKTJM)  
TAHUN 2022**

NO	Nama	Nomor SKTJM	Tanggal SKTJM	Sisa 31 Des 2021	Bertambah		Berkurang		Sisa 31 Des 2022	Cara Pembayaran	Jangka Waktu
					SKTJM 2022	Koreksi Tambah	Setor 2022	Koreksi Kurang			
1	2	3	4	5	6	7	8	9	10	11	12
1	Nafri, SE	003/SKTJM/TPKND/2019	30 Januari 2019	900,000.00		100,000.00			1,000,000.00	Tunai	3 bulan
2	Darmayuni	004/SKTJM/TPKND/2019	19 Februari 2019	2,893,300.00					2,893,300.00	Tunai	3 bulan
		004/SKTJM/TPKND/2019	19 Februari 2019	-					-	Tunai	
3	Raja Adia, SE, MM	006/SKTJM/TPKND/2019	19 Februari 2019	-					-	Tunai	lunas
4	Herlon Guntur (PERIKANAN 2013 2010)	007/SKTJM/TPKND/2019	19 Februari 2019	10,197,000.00			10,197,000.00		-	Tunai	1 tahun
5	Dra. Zukma Juila, MM (SATPOL PP 15 16)	008/SKTJM/TPKND/2019	19 Februari 2019	6,981,000.00			75,000.00	631,000.00	6,275,000.00	Tunai	9x angsuran
6	Topan Hardia Maipalas	009/SKTJM/TPKND/2019	19 Februari 2019	-					-	Tunai	
		/SKTJM/TPKND/2019	Oktober 2019	2,514,967.00			2,514,967.00		-	Tunai	3x angsuran
7	Ilham Wahab, S.Sos, M.Si	010/SKTJM/TPKND/2019	26 Maret 2019	18,337,900.00					18,337,900.00	Tunai	15 bulan
8	Atmi Fomi, S.Pd	011/SKTJM/TPKND/2019	26 Maret 2019	103,136,312.00					103,136,312.00	Tunai	2 tahun
9	Novermi, S.Pd (SMPN 1 JJ SIRIH 13 16)	013/SKTJM/TPKND/2019	26 Maret 2019	1,796,000.00					1,796,000.00	Tunai	3 bulan
10	Bermalis, SPd, MM	015/SKTJM/TPKND/2019	17 Juli 2019	9,715,000.00					9,715,000.00	Tunai	18 bulan
11	Bustaman, SPd (LKPD 16)	017/SKTJM/TPKND/2019	17 Juli 2019	-					-	Tunai	50 hari
12	Wenny J	019/SKTJM/TPKND/2019	19 Juli 2019	325,000.00					325,000.00	Tunai	2 bulan
13	Basri	022/SKTJM/TPKND/2019	17 Juli 2019	2,448,000.00			660,000.00		1,788,000.00	Tunai	-
14	Arsyad Fadillah	024/SKTJM/TPKND/2019	19 Agustus 2019	3,539,500.00					3,539,500.00	Tunai	7 bulan
15	Noviardi	029/SKTJM/TPKND/2019	19 Agustus 2019	8,538,500.00					8,538,500.00	Tunai	-
16	Suria Evianti (BUKIT SUNDI 2016)	007/SKTJM/TPKND/2018	10 Desember 2018	57,764,373.00			21,528,723.00		36,235,650.00	Tunai	5 tahun
17	Drs. Efriadi, MM	001/SKTJM/TPKND/2018	Desember 2018	-					-	Tunai	
18	Gusril, S.Pd, MM	011/SKTJM/TPKND/2018	19 Desember 2018	3,805,000.00				500.00	3,804,500.00	Tunai	3 bulan
19	Endriati (SUPAYANG)	001/SKTJM/MP2KD/2021	09 Maret 2021	2,329,668.00					2,329,668.00	Tunai	2 bulan
20	Davit Novendra	002/SKTJM/MP2KD/2021	09 Maret 2021	233,000.00					233,000.00	Tunai	1 bulan
21	David Sihotang, A. KS	003/SKTJM/MP2KD/2021	09 Maret 2021	3,744,000.00					3,744,000.00	Tunai	1x angsuran
22	Desrian Megi Novita	004/SKTJM/MP2KD/2021	09 Maret 2021	-					-	Tunai	lunas
23	Indah Permata Sari	005/SKTJM/MP2KD/2021	09 Maret 2021	2,640,000.00					2,640,000.00	Tunai	
24	Lira Mala Putri	006/SKTJM/MP2KD/2021	09 Maret 2021	1,591,000.00					1,591,000.00	Tunai	12 bulan
25	Nofrido Rustafia, S.Pdi	007/SKTJM/MP2KD/2021	09 Maret 2021	440,000.00			440,000.00		-	Tunai	1 bulan
26	Rina Oktavia, S.Pd	008/SKTJM/MP2KD/2021	09 Maret 2021	2,796,000.00					2,796,000.00	Tunai	3 bulan
27	Topan Hardia Maipalas	009/SKTJM/MP2KD/2021	09 Maret 2021	2,839,967.00				2,839,967.00	-	Tunai	3 bulan
28	Adriano	0010/SKTJM/MP2KD/2021	09 Maret 2021	-					-	Tunai	lunas
29	Antonius, SE	0011/SKTJM/MP2KD/2021	09 Maret 2021	594,000.00					594,000.00	Tunai	1 bulan
30	Bustaman, S.Pd	0012/SKTJM/MP2KD/2021	09 Maret 2021	11,164,600.00					11,164,600.00	Tunai	3 bulan
31	Desrial, SE, S.Sos, MM	0013/SKTJM/MP2KD/2021	09 Maret 2021	937,500.00					937,500.00	Tunai	2 bulan
32	Fahrurrozi Al-Ambari	0014/SKTJM/MP2KD/2021	09 Maret 2021	674,400.00			674,400.00		-	Tunai	2 bulan

NO	Nama	Nomor SKTJM	Tanggal SKTJM	Sisa 31 Des 2021	Bertambah		Berkurang		Sisa 31 Des 2022	Cara Pembayaran	Jangka Waktu
					SKTJM 2022	Koreksi Tambah	Setor 2022	Koreksi Kurang			
33	Mardaus, S.Ag	0015/SKTJM/MP2KD/2021	09 Maret 2021	2,277,500.00					2,277,500.00	Tunai	4 bulan
34	Nasril Asrari, SE	0016/SKTJM/MP2KD/2021	09 Maret 2021	1,700,544.00			261,364.00	500,000.00	939,180.00	Tunai	1 bulan
35	Hengki		18 November 2021	43,229,167.00		2,280,000.00	16,852,047.00		28,657,120.00	Tunai	20x angsuran
36	Elfia Rozana		18 November 2021	17,016,298.00					17,016,298.00	Tunai	12x angsuran
37	CV.LU		18 November 2021	5,384,112.59			5,384,112.59		-	Tunai	3x angsuran
38	Retni Humaira, ST		7 April 2022		11,330,094.00		11,330,094.00		-		2 Minggu
39	Fenti Dwiresza, S.KM		7 April 2022		5,115,844.00				5,115,844.00		2 Minggu
40	Solvimon Guswandi, A.Md	0001/SKTJM/MP2KD/2022	7 April 2022		5,000,000.00		5,000,000.00		-	Potong TPP 25%/bulan	
41	Chairul, SE	0002/SKTJM/MP2KD/2022	7 April 2022		4,225,000.00		4,225,000.00		-	Potong TPP 25%/bulan	
42	Hendri Putra, S.Kom	0003/SKTJM/MP2KD/2022	7 April 2022		35,558,401.00		3,727,260.00		31,831,141.00	Potong TPP 25%/bulan	
43	Elfi Yanti, S.Sos	0004/SKTJM/MP2KD/2022	7 April 2022		1,100,000.00		1,100,000.00		-	Potong TPP 25%/bulan	
44	Oktavvia Fitriana yantje, Amd.Kep	0005/SKTJM/MP2KD/2022	7 April 2022		7,400,000.00		5,192,120.00	344,000.00	1,863,880.00	Potong TPP 25%/bulan	
				332,483,608.59	69,729,339.00	2,380,000.00	89,162,087.59	4,315,467.00	311,115,393.00		



**PEMERINTAH DAERAH KABUPATEN SOLOK**  
**REKAPITULASI ASET KONDISI RUSAK BERAT**  
**PER 31 DESEMBER 2022**

LAMPIRAN XVI

No	SKPD	SALDO PER 31 DESEMBER 2021	TAHUN 2022		SALDO PER 31 DESEMBER 2022
			BERTAMBAH	BERKURANG	
1	Dinas Pendidikan, Pemuda dan Olahraga	27,112,384,699.80	2,723,642,789.23	39,804,000.00	29,796,223,489.03
2	Dinas Kesehatan	16,684,281,107.97	2,581,383,768.47	330,865,000.00	18,934,799,876.44
3	Dinas Pekerjaan Umum dan Penataan Ruang	2,003,724,625.00	-	-	2,003,724,625.00
4	Dinas Perumahan Rakyat, Kawasan, Pemukiman dan Pertahanan	1,900,000.00	101,996,000.00	-	103,896,000.00
5	Satuan Polisi Pamong Praja dan Pemadam Kebakaran	87,250,000.00	253,672,735.00	24,750,000.00	316,172,735.00
6	Badan Penanggulangan Bencana Daerah	594,213,888.00	77,676,614.00	55,000,000.00	616,890,502.00
7	Dinas Sosial	134,077,000.00	125,210,935.00	-	259,287,935.00
8	Dinas Penanaman Modal, Pelayanan Terpadu Satu Pintu dan Tenaga Kerja	65,500,000.00	67,136,000.00	-	132,636,000.00
9	Dinas Lingkungan Hidup	768,482,008.00	118,649,800.00	-	887,131,808.00
10	Dinas Kependudukan dan Pencatatan Sipil	125,941,000.00	363,810,519.00	-	489,751,519.00
11	Dinas Pemberdayaan Masyarakat dan Nagari	174,929,000.00	121,015,825.00	-	295,944,825.00
12	Dinas Pengendalian Penduduk, Keluarga Berencana, Pemberdayaan Perempuan dan Perlindungan Anak	841,260,640.00	334,952,950.00	19,478,000.00	1,156,735,590.00
13	Dinas Perhubungan	2,810,009,851.00	1,488,990,750.00	146,600,000.00	4,152,400,601.00
14	Dinas Komunikasi dan Informatika	27,630,000.00	39,080,540.00	-	66,710,540.00
15	Dinas Koperasi, Usaha Kecil Menengah, Perindustrian dan Perdagangan	132,931,865.00	-	-	132,931,865.00
16	Dinas Perpustakaan dan Kearsipan	169,568,002.00	6,690,000.00	-	176,258,002.00
17	Dinas Perikanan dan Pangan	29,096,500.00	288,224,050.00	-	317,320,550.00
18	Dinas Pariwisata dan Kebudayaan	1,007,687,000.00	145,948,800.00	-	1,153,635,800.00
19	Dinas Pertanian	2,456,770,104.00	277,431,625.00	-	2,734,201,729.00
20	Inspektorat Daerah	-	313,931,576.70	-	313,931,576.70
21	Badan Perencanaan, Penelitian dan Pengembangan	142,265,188.00	267,660,938.00	8,500,000.00	401,426,126.00
22	Badan Keuangan Daerah	1,306,643,417.00	696,260,508.16	59,550,000.00	1,943,353,925.16

No	SKPD	SALDO PER 31 DESEMBER 2021	TAHUN 2022		SALDO PER 31 DESEMBER 2022
			BERTAMBAH	BERKURANG	
23	Badan Kepegawaian dan Pengembangan Sumber Daya Manusia	1,004,896,528.00	17,229,500.00	-	1,022,126,028.00
24	Sekretariat Daerah	12,028,552,737.97	-	509,110,000.00	11,519,442,737.97
25	Sekretariat DPRD	728,801,675.00	452,752,000.00	162,000,000.00	1,019,553,675.00
26	Kecamatan Pantai Cermin	41,001,000.00	23,000,000.00	-	64,001,000.00
27	Kecamatan Lembah Gumanti	-	61,692,900.00	-	61,692,900.00
28	Kecamatan Payung Sekaki	156,474,708.00	52,948,500.00	6,500,000.00	202,923,208.00
29	Kecamatan Lembang Jaya	-	-	-	-
30	Kecamatan Gunung Talang	50,653,875.00	-	-	50,653,875.00
31	Kecamatan Bukit Sundi	58,068,375.00	-	-	58,068,375.00
32	Kecamatan IX Koto Sungai Lasi	195,252,200.00	42,823,200.00	159,673,200.00	78,402,200.00
33	Kecamatan Kubung	82,475,088.00	38,495,000.00	17,335,000.00	103,635,088.00
34	Kecamatan X Koto Singkarak	73,868,000.00	10,900,000.00	-	84,768,000.00
35	Kecamatan X Koto Diatas	49,206,402.00	-	-	49,206,402.00
36	Kecamatan Junjung Sirih	8,910,000.00	18,185,000.00	-	27,095,000.00
37	Kecamatan Hiliran Gumanti	8,000,000.00	120,515,000.00	-	128,515,000.00
38	Kecamatan Tigo Lurah	81,529,000.00	-	-	81,529,000.00
39	Kecamatan Danau Kembar	69,950,000.00	36,247,000.00	7,491,000.00	98,706,000.00
40	Kantor Kesatuan Bangsa dan Politik	72,587,000.00	276,124,000.00	-	348,711,000.00
	<b>JUMLAH</b>	<b>71,386,772,484.74</b>	<b>11,544,278,823.56</b>	<b>1,546,656,200.00</b>	<b>81,384,395,108.30</b>



**PEMERINTAH DAERAH KABUPATEN SOLOK**  
**REKAPITULASI ASET LAIN-LAIN KEMITRAAN DENGAN PIHAK KETIGA, ASET YANG DISERAHKAN**  
**DAN ASET DALAM PENELUSURAN**  
**PER 31 DESEMBER 2022**

LAMPIRAN XVII

No	SKPD	SALDO PER 31 DESEMBER 2021	TAHUN 2022		SALDO PER 31 DESEMBER 2022
			BERTAMBAH	BERKURANG	
Aset yang akan diserahkan		785,110,500.00	54,474,377,278.88	-	55,259,487,778.88
1	Dinas Pekerjaan Umum dan Penataan Ruang	-	54,474,377,278.88	-	54,474,377,278.88
2	Dinas Penanaman Modal, Pelayanan Terpadu Satu Pintu dan Tenaga Kerja	-	-	-	-
3	Dinas Lingkungan Hidup	-	-	-	-
4	Dinas Kependudukan dan Pencatatan Sipil	-	-	-	-
5	Dinas Pemberdayaan Masyarakat dan Nagari	-	-	-	-
6	Dinas Pengendalian Penduduk, Keluarga Berencana, Pemberdayaan Perempuan dan Perlindungan Anak	-	-	-	-
7	Dinas Perhubungan	-	-	-	-
8	Dinas Komunikasi dan Informatika	-	-	-	-
9	Dinas Koperasi, Usaha Kecil Menengah, Perindustrian dan Perdagangan	-	-	-	-
10	Dinas Perpustakaan dan Kearsipan	-	-	-	-
11	Dinas Perikanan dan Pangan	-	-	-	-
12	Dinas Pariwisata dan Kebudayaan	-	-	-	-
13	Dinas Pertanian	-	-	-	-
14	Inspektorat Daerah	-	-	-	-
15	Badan Perencanaan, Penelitian dan Pengembangan	-	-	-	-
2	Badan Keuangan Daerah	785,110,500.00	-	-	785,110,500.00
17	Badan Kepegawaian dan Pengembangan Sumber Daya Manusia	-	-	-	-
Aset Kemitraan Dengan Pihak Ketiga		6,112,500,000.00	-	-	6,112,500,000.00
1	Dinas Koperasi, Usaha Kecil Menengah, Perindustrian dan Perdagangan	-	-	-	-

No	SKPD	SALDO PER 31 DESEMBER 2021	TAHUN 2022		SALDO PER 31 DESEMBER 2022
			BERTAMBAH	BERKURANG	
2	Dinas Perpustakaan dan Kearsipan	-	-	-	-
3	Dinas Perikanan dan Pangan	-	-	-	-
4	Dinas Pariwisata dan Kebudayaan	-	-	-	-
5	Dinas Pertanian	-	-	-	-
6	Inspektorat Daerah	-	-	-	-
7	Badan Perencanaan, Penelitian dan Pengembangan	-	-	-	-
8	Badan Keuangan Daerah	6,112,500,000.00	-	-	6,112,500,000.00
9	Badan Kepegawaian dan Pengembangan Sumber Daya Manusia	-	-	-	-
10	Sekretariat Daerah	-	-	-	-
11	Sekretariat DPRD	-	-	-	-
12	Kecamatan Pantai Cermin	-	-	-	-
13	Kecamatan Lembah Gumanti	-	-	-	-
14	Kecamatan Payung Sekaki	-	-	-	-
15	Kecamatan Lembang Jaya	-	-	-	-
16	Kecamatan Gunung Talang	-	-	-	-
<b>Aset Dalam Penelusuran</b>		<b>6,805,566,784.06</b>	<b>2,692,300,601.64</b>	<b>104,898,000.00</b>	<b>9,392,969,385.70</b>
1	Dinas Pendidikan, Pemuda dan Olahraga	2,616,604,744.89	75,320,040.50		2,691,924,785.39
2	Dinas Kesehatan	650,404,172.17	1,145,552,969.44		1,795,957,141.61
3	Dinas Pekerjaan Umum dan Penataan Ruang	784,420,875.00	-	-	784,420,875.00
4	Satuan Polisi Pamong Praja dan Pemadam Kebakaran	9,325,800.00	110,497,799.00	-	119,823,599.00
5	Dinas Lingkungan Hidup	-	135,883,844.00	-	135,883,844.00
6	Dinas Pemberdayaan Masyarakat dan Nagari	-	3,011,600.00	-	3,011,600.00
7	Dinas Pengendalian Penduduk, Keluarga Berencana, Pemberdayaan Perempuan dan Perlindungan Anak	5,098,500.00	270,279,850.00	-	275,378,350.00
8	Dinas Pariwisata dan Kebudayaan	170,761,422.00	192,921,400.00	63,000,000.00	300,682,822.00
9	Dinas Pertanian	4,650,000.00	134,024,966.00		138,674,966.00
10	Inspektorat Daerah	-	4,184,506.00	-	4,184,506.00



No	SKPD	SALDO PER 31 DESEMBER 2021	TAHUN 2022		SALDO PER 31 DESEMBER 2022
			BERTAMBAH	BERKURANG	
11	Badan Perencanaan, Penelitian dan Pengembangan	-	27,905,080.00	-	27,905,080.00
12	Badan Keuangan Daerah	-	20,854,916.70	-	20,854,916.70
13	Sekretariat Daerah	2,222,408,750.00	-	-	2,222,408,750.00
14	Sekretariat DPRD	341,892,520.00	469,406,005.00	41,898,000.00	769,400,525.00
15	Kecamatan Lembah Gumanti	-	30,209,000.00	-	30,209,000.00
16	Kecamatan Gunung Talang	-	36,263,625.00	-	36,263,625.00
17	Kecamatan Lembang Jaya	-	5,500,000.00	-	5,500,000.00
18	Kecamatan X Koto Singkarak	-	13,435,000.00	-	13,435,000.00
19	Kantor Kesatuan Bangsa dan Politik	-	17,050,000.00	-	17,050,000.00
	<b>JUMLAH</b>	<b>13,703,177,284.06</b>	<b>57,166,677,880.52</b>	<b>104,898,000.00</b>	<b>70,764,957,164.58</b>



PEMERINTAH DAERAH KABUPATEN SOLOK  
REKAPITULASI AKUMULASI PENYUSUTAN ASET LAINNYA RUSAK BERAT PER KIB  
DAN AKUMULASI AMORTISASI ASET LAINNYA TIDAK BERWUJUD  
PER 31 DESEMBER 2022

LAMPIRAN XVIII

No	SKPD	SALDO PER 31 DESEMBER 2021	TAHUN 2022							SALDO PER 31 DESEMBER 2022	Akumulasi Penyusutan Aset Lainnya
			BERTAMBAH				BERKURANG				
			KIB B	KIB C	KIB D	ASET TAK BERWUJUD	KIB B	KIB C	KIB D		
Akumulasi Penyusutan Aset Lainnya Rusak Berat		(54,714,014,326.10)	(15,883,646,471.96)	(630,739,733.42)	(12,248,250.00)	-	(1,465,700,000.01)	(1,866,151,409.89)	-	(67,908,797,371.58)	(68,543,619,401.45)
1	Dinas Pendidikan, Pemuda dan Olahraga	(18,460,251,640.18)	(1,775,045,065.41)	(261,890,536.00)				(1,348,570,337.85)		(19,148,616,903.74)	(19,410,823,022.87)
2	Dinas Kesehatan	(10,212,708,074.97)	(8,386,431,109.95)				(330,793,000.01)	(517,581,072.04)		(17,750,765,112.87)	(17,912,549,350.47)
3	Dinas Pekerjaan Umum dan Penataan Ruang	(2,003,724,625.00)	-	-	-	-	-	-	-	(2,003,724,625.00)	(2,003,724,625.00)
4	Dinas Perumahan Rakyat, Kawasan, Pemukiman dan Pertahanan	(1,900,000.00)	(101,996,000.00)	-			-	-	-	(103,896,000.00)	(103,896,000.00)
5	Satuan Polisi Pamong Praja dan Pemadam Kebakaran	(87,250,000.00)	(242,817,135.00)	-	-	-	(24,750,000.00)	-	-	(305,317,135.00)	(310,783,935.00)
6	Badan Penanggulangan Bencana Daerah	(511,129,648.00)	(76,646,614.00)	-	-	-	(55,000,000.00)	-	-	(532,776,262.00)	(535,952,008.67)
7	Dinas Sosial	(123,877,000.00)	(89,915,935.00)	-	(12,248,250.00)	-	-	-	-	(226,041,185.00)	(227,216,060.00)
8	Dinas Penanaman Modal, Pelayanan Terpadu Satu Pintu dan Tenaga Kerja	(65,500,000.00)	(65,909,500.00)	-	-	-	-	-	-	(131,409,500.00)	(132,022,750.00)
9	Dinas Lingkungan Hidup	(650,758,008.00)	(118,649,800.00)	-	-	-	-	-	-	(769,407,808.00)	(772,505,808.00)
10	Dinas Kependudukan dan Pencatatan Sipil	(125,941,000.00)	(352,750,089.66)	-	-	-	-	-	-	(478,691,089.66)	(481,060,732.59)
11	Dinas Pemberdayaan Masyarakat dan Nagari	(174,929,000.00)	(121,015,825.00)	-	-	-	-	-	-	(295,944,825.00)	(295,944,825.00)
12	Dinas Pengendalian Penduduk, Keluarga Berencana, Pemberdayaan Perempuan dan Perlindungan Anak	(841,260,640.00)	(334,952,950.00)	-	-	-	(19,478,000.00)	-	-	(1,156,735,590.00)	(1,156,735,590.00)
13	Dinas Perhubungan	(2,810,009,851.00)	(1,199,435,125.00)	-	-	-	(146,600,000.00)	-	-	(3,862,844,976.00)	(4,007,622,788.50)
14	Dinas Komunikasi dan Informatika	(27,630,000.00)	(39,080,540.00)	-		-	-	-	-	(66,710,540.00)	(66,710,540.00)
15	Dinas Koperasi, Usaha Kecil Menengah, Perindustrian dan Perdagangan	(128,014,031.66)	-	-		-	-	-	-	(128,014,031.66)	(128,014,031.66)
16	Dinas Perpustakaan dan Kearsipan	(139,101,052.00)	(6,690,000.00)	-	-	-	-	-	-	(145,791,052.00)	(145,791,052.00)
17	Dinas Perikanan dan Pangan	(27,596,500.00)	(282,563,064.28)	-		-	-	-	-	(310,159,564.28)	(315,820,550.00)
18	Dinas Pariwisata dan Kebudayaan	(584,891,520.00)	(139,033,990.47)	-	-	-	-	-	-	(723,925,510.47)	(740,857,056.66)
19	Dinas Pertanian	(1,719,420,420.80)	(276,471,625.00)	(351,617,092.80)	-	-	-	-	-	(2,347,509,138.60)	(2,348,469,138.60)
20	Inspektorat Daerah	-	(310,717,951.70)	-		-	-	-	-	(310,717,951.70)	(311,950,076.70)
21	Badan Perencanaan, Penelitian dan Pengembangan	(141,565,188.00)	(254,060,743.00)							(395,625,931.00)	(401,426,126.00)
22	Badan Keuangan Daerah	(1,271,746,862.05)	(696,455,508.49)	(1,119,404.62)	-	-	(59,550,000.00)	-	-	(1,909,771,775.16)	(1,909,771,775.16)
23	Badan Kepegawaian dan Pengembangan Sumber Daya Manusia	(995,967,910.01)	(17,229,500.00)	-	-	-	-	-	-	(1,013,197,410.01)	(1,013,757,410.01)
24	Sekretariat Daerah	(12,027,992,737.97)	-	-	-	-	(509,110,000.00)	-	-	(11,518,882,737.97)	(11,519,442,737.97)
25	Sekretariat DPRD	(721,911,505.00)	(440,407,000.00)	-	-	-	(162,000,000.00)	-	-	(1,000,318,505.00)	(1,012,318,505.00)
26	Kecamatan Pantai Cermin	(41,001,000.00)	(20,500,000.00)	-		-	-	-	-	(61,501,000.00)	(64,001,000.00)
27	Kecamatan Lembah Gumanti	-	(61,692,900.00)	-		-	-	-	-	(61,692,900.00)	(61,692,900.00)
28	Kecamatan Payung Sekaki	(139,856,148.00)	(51,984,500.00)	-	-	-	(6,500,000.00)	-	-	(185,340,648.00)	(186,711,608.00)
29	Kecamatan Lembang Jaya	-	-	-		-	-	-	-	-	-
30	Kecamatan Gunung Talang	(50,653,875.00)	-	-	-	-	-	-	-	(50,653,875.00)	(50,653,875.00)
31	Kecamatan Bukit Sundi	(58,068,375.00)				-	-	-	-	(58,068,375.00)	(58,068,375.00)
32	Kecamatan IX Koto Sungai Lasi	(173,450,600.00)	(17,734,000.00)	-	-	-	(134,584,000.00)	-	-	(56,600,600.00)	(57,293,000.00)
33	Kecamatan Kubung	(82,086,951.46)	(38,495,000.00)	-		-	(17,335,000.00)	-	-	(103,246,951.46)	(103,343,985.59)
34	Kecamatan X Koto Singkarak	(23,637,760.00)	(10,900,000.00)	-	-	-	-	-	-	(34,537,760.00)	(34,537,760.00)
35	Kecamatan X Koto Diatas	(49,206,402.00)	-	-	-	-	-	-	-	(49,206,402.00)	(49,206,402.00)
36	Kecamatan Junjung Sirih	(8,910,000.00)	(18,185,000.00)	-		-	-	-	-	(27,095,000.00)	(27,095,000.00)
37	Kecamatan Hiliran Gumanti	(8,000,000.00)	(31,000,000.00)	(16,112,700.00)	-	-	-	-	-	(55,112,700.00)	(56,903,000.00)
38	Kecamatan Tigo Lurah	(81,529,000.00)	-	-		-	-	-	-	(81,529,000.00)	(81,529,000.00)

No	SKPD	SALDO PER 31	TAHUN 2022							SALDO PER 31	Akumulasi Penyusutan
			BERTAMBAH				BERKURANG				
39	Kecamatan Danau Kembar	(69,950,000.00)	(28,756,000.00)	-	-	-	-	-	-	(98,706,000.00)	(98,706,000.00)
40	Kantor Kesatuan Bangsa dan Politik	(72,587,000.00)	(276,124,000.00)	-	-	-	-	-	-	(348,711,000.00)	(348,711,000.00)
Akumulasi Amortisasi Aset Lainnya tidak Berwujud		(146,810,000.00)	-	-	-	-	-	-	-	(146,810,000.00)	(286,578,000.00)
1	Dinas Kesehatan	(5,000,000.00)	-	-	-	-	-	-	-	(5,000,000.00)	(5,000,000.00)
2	Dinas Kependudukan dan Pencatatan Sipil	(7,500,000.00)	-	-	-	-	-	-	-	(7,500,000.00)	(10,000,000.00)
3	Dinas Pemberdayaan Masyarakat dan Negeri	-	-	-	-	-	-	-	-	-	(4,512,500.0000)
4	Dinas Perhubungan	(2,475,000.00)	-	-	-	-	-	-	-	(2,475,000.00)	(9,723,000.00)
5	Dinas Komunikasi dan Informatika	(67,485,000.00)	-	-	-	-	-	-	-	(67,485,000.00)	(89,980,000.00)
6	Dinas Koperasi, Usaha Kecil Menengah, Perindustrian dan Perdagangan	(14,850,000.00)	-	-	-	-	-	-	-	(14,850,000.00)	(19,800,000.00)
7	Badan Keuangan Daerah	(49,500,000.00)	-	-	-	-	-	-	-	(49,500,000.00)	(147,562,500.00)
Akumulasi Penyusutan Kemitraan dengan Pihak Ketiga		(1,956,000,000.00)	-	-	-	-	-	-	-	(1,956,000,000.00)	(2,078,250,000.00)
1	Badan Keuangan Daerah	(1,956,000,000.00)	-	-	-	-	-	-	-	(1,956,000,000.00)	(2,078,250,000.00)
	JUMLAH TOTAL	(56,816,824,326.10)	(15,883,646,471.96)	(630,739,733.42)	(12,248,250.00)	-	(1,465,700,000.01)	(1,866,151,409.89)	-	(70,011,607,371.58)	(70,908,447,401.45)



**PEMERINTAH KABUPATEN SOLOK  
UTANG PERHITUNGAN PIHAK KETIGA 2022**

**LAMPIRAN XIX**

NO.	SKPD	Utang per 31 Des 2021	BERTAMBAH	BERKURANG	KOREKSI KURANG	Utang per 31 Des 2022	Keterangan
1	<b>Dinas Kesehatan</b>	<b>87,110,120.00</b>	<b>-</b>	<b>81,330,210.00</b>	<b>5,779,910.00</b>	<b>-</b>	
	<b>Puskesmas Talang</b>	<b>230,000.00</b>	<b>-</b>	<b>230,000.00</b>	<b>-</b>	<b>-</b>	
	Pph Pasal 21	230,000.00		230,000.00			setor tanggal 7 Februari 2022
	<b>Puskesmas Alahan Panjang</b>	<b>740,000.00</b>	<b>-</b>	<b>740,000.00</b>	<b>-</b>	<b>-</b>	
	Pph Pasal 21	665,000.00		665,000.00			setor tanggal 19 Februari 2022 - Rp500.000,00 dan tanggal 19 Februari 2022 Rp165.000,00
	Pph Pasal 22	75,000.00		75,000.00			setor tanggal 19 Februari 2022 - Rp75.000,00
	<b>Iuran BPJS-PFK</b>	<b>86,140,120.00</b>	<b>-</b>	<b>80,360,210.00</b>	<b>5,779,910.00</b>	<b>-</b>	
	Iuran BPJS -PFK atas Jasa Pelayanan Pu	68,932,166.00		63,152,256.00	5,779,910.00		
	Iuran BPJS -PFK atas Jasa Pelayanan RSUD Arosuka Tahun 2021 (1%)	17,207,954.00		17,207,954.00			Berdasarkan Berita Acara Rekonsiliasi Iuran Jaminan Kesehatan Peserta Pekerja Penerima Upah (PPU) Pemerintah Daerah antara KPPN Solok, Pemerintah Kabupaten Solok, dan BPJS Kesehatan Tahun 2022 Nomor: 1409/BA/II-06/1222 dan Nomor 950/06/BA-2023, utang 1% Tahun 2021 dinyatakan sudah lunas dibayarkan.
2	<b>Dinas Koperasi Usaha Kecil Menengah, Perindustrian dan Perdagangan</b>	<b>1,586,025.00</b>	<b>-</b>	<b>1,586,025.00</b>	<b>-</b>	<b>-</b>	
	Pph Pasal 21	1,436,325.00		1,436,325.00			Setor tanggal 09 Februari 2022 Rp.320.000,00, Rp.300.000,00, - Rp.247.942,00, Rp398.000,00, Rp74.383,00 dan Rp.59.700,00
	Pph Pasal 22	149,700.00		149,700.00			setor tanggal 09 Februari 2022 - Rp.90.000,00 dan Rp.59.700,00
3	<b>Badan Keuangan Daerah</b>	<b>1,070,212,059.00</b>	<b>-</b>	<b>1,070,212,059.00</b>	<b>-</b>	<b>-</b>	
	Utang Iuran Jaminan Kesehatan ASN	90,477,072.00		90,477,072.00			
	Iuran BPJS -PFK atas Tunjangan Profesi Guru Tahun 2021 (1%)	979,734,987.00		979,734,987.00			
<b>JUMLAH</b>		<b>1,158,908,204.00</b>	<b>-</b>	<b>1,153,128,294.00</b>	<b>5,779,910.00</b>	<b>-</b>	



PEMERINTAH KABUPATEN SOLOK  
UTANG BELANJA PEGAWAI 2022

LAMPIRAN XX

NO.	Nama SKPD (Rekening Belanja)	Utang Belanja per 31 Des 2021	Bertambah 2022	Berkurang 2022	Koreksi Kurang	Utang Belanja per 31 Des 2022	Keterangan
1	Dinas Kesehatan	344,560,480.00	4,058,798,963.00	256,155,844.00	19,572,820.00	4,127,630,779.00	
	Iuran BPJS -PFK atas Jasa Pelayanan Puskesmas Tahun 2021 (4%)	275,728,664.00		256,155,844.00	19,572,820.00	-	
	Iuran BPJS -PFK atas Jasa Pelayanan RSUD Arosuka Tahun 2021 (4%)	68,831,816.00	162,531,280.00			231,363,096.00	Dicatat berdasarkan Berita Acara Rekonsiliasi Iuran Jaminan Kesehatan Peserta Pekerja Penerima Upah (PPU) Pemerintah Daerah antara KPPN Solok, Pemerintah Kabupaten Solok, dan BPJS Kesehatan Tahun 2022 Nomor: 1409/BA/II-06/1222 dan Nomor 950/06/BA-2023
	Jasa Pelayanan ASN pada BLUD RSUD Arosuka	-	3,896,267,683.00			3,896,267,683.00	
2	Dinas Pemberdayaan Masyarakat dan Nagari	-	8,400,000.00	-	-	8,400,000.00	Telaah Staf Kepala DPMN kepada Sekretaris Daerah Kabupaten Solok No. 900/517/TS/DPMN-2022 tanggal 29 Desember 2022
	Honorarium Pengelola Penanggungjawaban Pengelola Keuangan	-	8,400,000.00			8,400,000.00	
3	Dinas Koperasi, Usaha Kecil Menengah, Perindustrian dan Perdagangan	-	13,960,000.00	-	-	13,960,000.00	Telaah Staf Kepala Dinas Koperasi, Usaha Kecil Menengah, Perindustrian dan Perdagangan kepada Ketua TAPD Kabupaten Solok No. 910/86/TS/DKUMPP-2022 tanggal 29 Desember 2022
	Honorarium Pengelola Penanggungjawaban Pengelola Keuangan	-	6,660,000.00			6,660,000.00	
	Tambahan Penghasilan ASN berdasarkan Prestasi Kerja		7,300,000.00			7,300,000.00	
4	Badan Keuangan Daerah	3,960,139,146.96	455,572,952.00	3,923,447,233.96	36,691,913.00	455,572,952.00	
	Belanja Iuran Jaminan Kesehatan ASN	3,955,631,861.00	241,860,304.00	3,918,939,948.00	36,691,913.00	241,860,304.00	
	Belanja Iuran Jaminan Kesehatan ASN	36,691,913.00			36,691,913.00	-	Berdasarkan Berita Acara Rekonsiliasi Iuran Jaminan Kesehatan Peserta Pekerja Penerima Upah (PPU) Pemerintah Daerah antara KPPN Solok, Pemerintah Kabupaten Solok, dan BPJS Kesehatan Tahun 2022 Nomor: 1409/BA/II-06/1222 dan Nomor 950/06/BA-2023, Utang Iuran Jaminan Kesehatan Pemerintah Kabupaten Solok berjumlah Rp473.223.400,00. Jumlah sebesar Rp473.223.400,00 sudah dicatat pada Utang Tahun 2022.
	Iuran BPJS -PFK atas Tunjangan Profesi Guru Tahun 2021 (4%)	3,918,939,948.00		3,918,939,948.00		-	Pembayaran dengan SP2D Nomor 00076/SP2D-LS.BPJS/BKD/2022 tanggal 30 Desember 2022
	Gaji Susulan/Rapel		(716,232.00)			(716,232.00)	
	Iuran BPJS -PFK atas Tunjangan Profesi Guru Tahun 2022 (4%)		22,974,000.00	-		22,974,000.00	
	Iuran BPJS -PFK atas Jaspel PKM Tahun 2022 (4%)		219,602,536.00			219,602,536.00	
	Insentif pemungutan Pajak Daerah bagi ASN	-	137,732,581.00	-		137,732,581.00	
	Insentif bagi ASN atas Pemungutan Pajak Hotel		117,713.00			117,713.00	
	Insentif bagi ASN atas Pemungutan Pajak Restoran		10,950,000.00			10,950,000.00	
	Insentif bagi ASN atas Pemungutan Pajak Penerangan Jalan		97,181,250.00			97,181,250.00	

NO.	Nama SKPD (Rekening Belanja)	Utang Belanja per 31 Des 2021	Bertambah 2022	Berkurang 2022	Koreksi Kurang	Utang Belanja per 31 Des 2022	Keterangan
	Insentif bagi ASN atas Pemungutan Pajak Mineral Bukan Logam dan Batuan		29,483,618.00			29,483,618.00	
	<b>Insentif Retribusi Jasa Umum</b>		<b>8,125,939.00</b>	-	-	<b>8,125,939.00</b>	
	Insentif bagi ASN atas Pemungutan Retribusi Jasa Umum - Pelayanan Persampahan/Kebersihan		3,133,715.00			3,133,715.00	
	Insentif bagi ASN atas Pemungutan Retribusi Jasa Umum - Pelayanan Pasar		566,818.00			566,818.00	
	Insentif bagi ASN atas Pemungutan Retribusi Jasa Umum - Pengujian Kendaraan Bermotor		4,331,236.00			4,331,236.00	
	Insentif bagi ASN atas Pemungutan Retribusi Jasa Umum - Pelayanan Tera/Tera Ulang		94,170.00			94,170.00	
	<b>Insentif Retribusi Jasa Usaha</b>		<b>16,308,492.00</b>	-	-	<b>16,308,492.00</b>	
	Insentif bagi ASN atas Pemungutan Retribusi Jasa Usaha - Pemakaian Kekayaan Daerah -Penyewaan Tanah dan Bangunan		240,900.00			240,900.00	
	Insentif bagi ASN atas Pemungutan Retribusi Jasa Usaha - Pemakaian Kekayaan Daerah - Penyewaan Tanah		569,400.00			569,400.00	
	Insentif bagi ASN atas Pemungutan Retribusi Jasa Usaha - Pemakaian Kekayaan Daerah -Penyewaan Bangunan		9,760,392.00			9,760,392.00	
	Insentif bagi ASN atas Pemungutan Retribusi Jasa Usaha - Pemakaian Kekayaan Daerah -Pemakaian Laboratorium		4,380,000.00			4,380,000.00	
	Insentif bagi ASN atas Pemungutan Retribusi Jasa Usaha - Terminal		219,000.00			219,000.00	
	Insentif bagi ASN atas Pemungutan Retribusi Jasa Usaha - Penjualan Produksi Usaha Daerah		1,138,800.00			1,138,800.00	
	<b>Insentif Retribusi Perizinan Tertentu</b>		<b>2,054,286.00</b>	-	-	<b>2,054,286.00</b>	
	Insentif bagi ASN atas Pemungutan Retribusi Perizinan Tertentu - Izin Mendirikan Bangunan		1,999,536.00			1,999,536.00	
	Insentif bagi ASN atas Pemungutan Retribusi Perizinan Tertentu - Izin Trayek untuk Menyediakan Pelayanan Angkutan Umum		54,750.00			54,750.00	
	<b>Insentif pemungutan Pajak Daerah bagi KDH/WKDH</b>	-	<b>41,508,449.00</b>	-		<b>41,508,449.00</b>	
	Insentif bagi KDH/WKDH atas Pemungutan Pajak Hotel		35,475.00			35,475.00	
	Insentif bagi KDH/WKDH atas Pemungutan Pajak Restoran		3,300,000.00			3,300,000.00	
	Insentif bagi KDH/WKDH atas Pemungutan Pajak Penerangan Jalan		29,287,500.00			29,287,500.00	
	Insentif bagi KDH/WKDH atas Pemungutan Pajak Mineral Bukan Logam dan Batuan		8,885,474.00			8,885,474.00	
	<b>Insentif Retribusi Jasa Umum</b>		<b>2,448,913.00</b>	-	-	<b>2,448,913.00</b>	
	Insentif bagi KDH/WKH atas Pemungutan Retribusi Jasa Umum - Pelayanan Persampahan/Kebersihan		944,407.00			944,407.00	
	Insentif bagi KDH/WKH atas Pemungutan Retribusi Jasa Umum - Pelayanan Pasar		170,822.00			170,822.00	
	Insentif bagi KDH/WKH atas Pemungutan Retribusi Jasa Umum - Pengujian Kendaraan Bermotor		1,305,304.00			1,305,304.00	
	Insentif bagi KDH/WKH atas Pemungutan Retribusi Jasa Umum - Pelayanan Tera/Tera Ulang		28,380.00			28,380.00	
	<b>Insentif Retribusi Jasa Usaha</b>		<b>4,914,888.00</b>	-	-	<b>4,914,888.00</b>	
	Insentif bagi KDH/WKH atas Pemungutan Retribusi Jasa Usaha - Pemakaian Kekayaan Daerah - Penyewaan Tanah dan Bangunan		72,600.00			72,600.00	
	Insentif bagi KDH/WKH atas Pemungutan Retribusi Jasa Usaha - Pemakaian Kekayaan Daerah - Penyewaan Tanah		171,600.00			171,600.00	

NO.	Nama SKPD (Rekening Belanja)	Utang Belanja per 31 Des 2021	Bertambah 2022	Berkurang 2022	Koreksi Kurang	Utang Belanja per 31 Des 2022	Keterangan
	Insentif bagi KDH/WKH atas Pemungutan Retribusi Jasa Usaha - Pemakaian Kekayaan Daerah - Penyewaan Bangunan		2,941,488.00			2,941,488.00	
	Insentif bagi KDH/WKH atas Pemungutan Retribusi Jasa Usaha - Pemakaian Kekayaan Daerah - Pemakaian Laboratorium		1,320,000.00			1,320,000.00	
	Insentif bagi KDH/WKH atas Pemungutan Retribusi Jasa Usaha - Terminal		66,000.00			66,000.00	
	Insentif bagi KDH/WKH atas Pemungutan Retribusi Jasa Usaha - Penjualan Produksi Usaha Daerah		343,200.00			343,200.00	
	<b>Insentif Retribusi Perizinan Tertentu</b>		<b>619,100.00</b>	-	-	<b>619,100.00</b>	
	Insentif bagi KDH/WKH atas Pemungutan Retribusi Perizinan Tertentu - Izin Mendirikan Bangunan		602,600.00			602,600.00	
	Insentif bagi KDH/WKH atas Pemungutan Retribusi Perizinan Tertentu - Izin Trayek untuk Menyediakan Pelayanan Angkutan Umum		16,500.00			16,500.00	
	Insentif pemungutan Retribusi Daerah	4,507,285.96		4,507,285.96		-	
5	<b>Badan Kepegawaian dan Pengembangan Sumber Daya Manusia</b>	-	<b>55,200,000.00</b>	-	-	<b>55,200,000.00</b>	Telaah Staf Kepala BKPSDM kepada Sekretaris Daerah Kabupaten Solok No. 900/2498/TS/BKPSDM-2022 tanggal 14 Desember 2022
	Tambahan Penghasilan ASN - Prestasi Kerja	-	55,200,000.00	-	-	55,200,000.00	
6	<b>Inspektorat Daerah</b>	<b>24,600,000.00</b>	-	<b>24,531,000.00</b>	<b>69,000.00</b>	-	
	Tambahan Penghasilan ASN	24,600,000.00	-	24,531,000.00	69,000.00	-	
	Beban Kerja	6,600,000.00		6,581,400.00	18,600.00	-	
	Prestasi Kerja	15,600,000.00		15,556,200.00	43,800.00	-	
	Kondisi Kerja	2,400,000.00		2,393,400.00	6,600.00	-	
6	<b>Kecamatan IX Koto Sungai Lasi</b>	-	<b>23,527,800.00</b>	-	-	<b>23,527,800.00</b>	Telaah Staf Camat IX Koto Sungai Lasi kepada Sekretaris Daerah Kabupaten Solok tanggal 13 Desember 2022
	Tambahan Penghasilan ASN - Prestasi Kerja	-	23,527,800.00	-	-	23,527,800.00	
						-	
<b>JUMLAH</b>		<b>4,329,299,626.96</b>	<b>4,615,459,715.00</b>	<b>4,204,134,077.96</b>	<b>56,333,733.00</b>	<b>4,684,291,531.00</b>	





**PEMERINTAH KABUPATEN SOLOK**  
**UTANG BELANJA BARANG DAN JASA TAHUN 2022**

LAMPIRAN XXI

NO.	SKPD	Utang Belanja per 31 Des 2021	BERTAMBAH 2022	BERKURANG 2022	Utang Belanja per 31 Des 2022	KETERANGAN
1	<b>DINAS KESEHATAN</b>	-	<b>27,287,950.00</b>	-	<b>27,287,950.00</b>	
	Belanja Jasa Ketersediaan Layanan (Availability Payment) Infrastruktur Kesehatan	-	13,533,000.00	-	13,533,000.00	
	Belanja Bahan-Bahan Kimia	-	8,800,000.00	-	8,800,000.00	
	Belanja Jasa Tenaga Kesehatan	-	4,954,950.00	-	4,954,950.00	
2	<b>DINAS PEKERJAAN UMUM DAN PENATAAN RUANG</b>	-	<b>94,433,000.00</b>	-	<b>94,433,000.00</b>	Telaah Staf kepala Dinas Pekerjaan Umum dan Penataan Ruang tanggal 13 Januari 2023 perihal Permohonan Reviu Kegiatan Gagal Bayar Tahun Anggaran 2022 oleh Inspektorat dan Realokasi Anggaran pada Perubahan Tahun Anggaran 2023
	Belanja Persediaan untuk Dijual/Diserahkan-Persediaan untuk Dijual/Diserahkan kepada Masyarakat		94,433,000.00		94,433,000.00	
3	<b>DINAS PERTANIAN</b>	-	<b>200,573,350.00</b>	-	<b>200,573,350.00</b>	
	Belanja Persediaan untuk Dijual/Diserahkan-Persediaan untuk Dijual/Diserahkan kepada Masyarakat		188,662,000.00		188,662,000.00	Telaah Staf Kepala Dinas Pertanian kepada Bupati Solok No.521.3/19/Diperta/2023 tanggal 4 Januari 2023
	Belanja Jasa Konsultansi Perencanaan Arsitektur-Jasa Desain Arsitektural		11,911,350.00		11,911,350.00	Telaah Staf Kepala Dinas Pertanian kepada Bupati Solok No.521.3/28/Diperta/2023 tanggal 9 Januari 2023
4	<b>Badan Keuangan Daerah</b>	-	<b>11,248,034.00</b>	-	<b>11,248,034.00</b>	
	<b>Insentif pemungutan Pajak Daerah</b>	-	<b>9,433,738.00</b>	-	<b>9,433,738.00</b>	
	Insentif bagi Non ASN atas Pemungutan Pajak Hotel		8,062.00		8,062.00	
	Insentif bagi Non ASN atas Pemungutan Pajak Restoran		750,000.00		750,000.00	
	Insentif bagi Non ASN atas Pemungutan Pajak Penerangan Jalan		6,656,250.00		6,656,250.00	
	Insentif bagi Non ASN atas Pemungutan Pajak Mineral Bukan Logam dan Batuan		2,019,426.00		2,019,426.00	
	<b>Insentif Retribusi Jasa Umum</b>		<b>556,571.00</b>	-	<b>556,571.00</b>	
	Insentif bagi Non ASN atas Pemungutan Retribusi Jasa Umum - Pelayanan Persampahan/Kebersihan		214,638.00		214,638.00	
	Insentif bagi Non ASN atas Pemungutan Retribusi Jasa Umum - Pelayanan Pasar		38,823.00		38,823.00	
	Insentif bagi Non ASN atas Pemungutan Retribusi Jasa Umum - Pengujian Kendaraan Bermotor		296,660.00		296,660.00	
	Insentif bagi Non ASN atas Pemungutan Retribusi Jasa Umum - Pelayanan Tera/Tera Ulang		6,450.00		6,450.00	
	<b>Insentif Retribusi Jasa Usaha</b>		<b>1,117,020.00</b>	-	<b>1,117,020.00</b>	
	Insentif bagi Non ASN atas Pemungutan Retribusi Jasa Usaha - Pemakaian Kekayaan Daerah - Penyewaan Tanah dan Bangunan		16,500.00		16,500.00	
	Insentif bagi Non ASN atas Pemungutan Retribusi Jasa Usaha - Pemakaian Kekayaan Daerah - Penyewaan Tanah		39,000.00		39,000.00	
	Insentif bagi Non ASN atas Pemungutan Retribusi Jasa Usaha - Pemakaian Kekayaan Daerah - Penyewaan Bangunan		668,520.00		668,520.00	

NO.	SKPD	Utang Belanja per 31 Des 2021	BERTAMBAH 2022	BERKURANG 2022	Utang Belanja per 31 Des 2022	KETERANGAN
	Insentif bagi Non ASN atas Pemungutan Retribusi Jasa Usaha - Pemakaian Kekayaan Daerah - Pemakaian Laboratorium		300,000.00		300,000.00	
	Insentif bagi Non ASN atas Pemungutan Retribusi Jasa Usaha - Terminal		15,000.00		15,000.00	
	Insentif bagi Non ASN atas Pemungutan Retribusi Jasa Usaha - Penjualan Produksi Usaha Daerah		78,000.00		78,000.00	
	<b>Insentif Retribusi Perizinan Tertentu</b>		<b>140,705.00</b>	<b>-</b>	<b>140,705.00</b>	
	Insentif bagi Non ASN atas Pemungutan Retribusi Perizinan Tertentu - Izin Mendirikan Bangunan		136,955.00		136,955.00	
	Insentif bagi Non ASN atas Pemungutan Retribusi Perizinan Tertentu - Izin Trayek untuk Menyediakan Pelayanan Angkutan Umum		3,750.00		3,750.00	
<b>5</b>	<b>Badan Kepegawaian dan Pengembangan Sumber Daya Manusia</b>	<b>-</b>	<b>1,396,615.00</b>	<b>-</b>	<b>1,396,615.00</b>	Telaah Staf Kepala BKPSDM kepada Sekretaris Daerah Kabupaten Solok No. 900/2498/TS/BKPSDM-2022 tanggal 14 Desember 2022
	Belanja Tagihan Listrik	-	1,396,615.00	-	1,396,615.00	
	<b>JUMLAH</b>	<b>-</b>	<b>334,938,949.00</b>	<b>-</b>	<b>334,938,949.00</b>	



**PEMERINTAH KABUPATEN SOLOK**  
**UTANG BELANJA MODAL TAHUN 2022**

NO.	SKPD	Utang Belanja Modal per 31 Des 2021	BERTAMBAH 2022	BERKURANG 2022	Koreksi Kurang	Utang Belanja Modal per 31 Des 2022	PENYEDIA
I	Dinas Pekerjaan Umum dan Penataan Ruang	4,696,182,771.00	93,517,000.00	2,827,557,763.00	690.00	1,962,141,318.00	
1	Pembangunan THKW	1,354,054,168.00		-		1,354,054,168.00	
2	Pembangunan Jalan Kabupaten Paket A pekerjaan 3	480,201,171.00		480,201,171.00		-	PT Dhamor Utama
3	Pekerjaan paket 1 perencanaan teknis kegiatan pemeliharaan berkala jalan	7,444,800.00		7,444,800.00		-	PT. Multi Mitra Serasi Consultant
4	Pekerjaan paket 1 pengawasan teknis kegiatan pemeliharaan berkala jalan Jalan Sirukam - Simanau, Jalan Sp. 4 Arian - Tanjung Alai, Jalan Sungai Durian - Simpang Subalin, Jalan Supayang - Sp. Subalin	14,376,048.00		14,376,048.00		-	CV Alam Surambi Engineering
5	Pengawasan (Jalan Koto Tingga-Sirukam dan Batu Bajanjang-Korong Lambah (DAK)	60,758,833.00		60,758,833.00		-	Cv. Dirga Jaya Indo
6	Jalan Selayo Gantung Ciri	186,691,000.00		186,691,000.00		-	Cv. Semoga Jaya
7	Jalan Lingka Lambah-Sasok	31,980,000.00		31,980,000.00		-	Cv. Jaya Abadi
8	Jalan Pesantren Jabal Rahmah Anau Kadok Talang	91,864,000.00		91,864,000.00		-	Cv. Limas
9	Jalan Aie Luo-Kipek	199,378,690.00		199,378,000.00	690.00	-	Cv. Difarmia
10	Pengembangan Jaringan Distribusi dan Sambungan Rumah Nagari Lolo	1,109,672,209.00		1,109,672,209.00		-	Cv. Ina Bangun Mandiri
11	Perencanaan Teknis Paket I Pembangunan Jaringan Distribusi dan Sambungan Rumah Tangga Nagari Lolo	19,806,000.00		19,806,000.00		-	Cv. Indah Karya Konsultan
12	Pengawasan Paket Pengembangan Jaringan Distribusi dan Sambungan Rumah Nagari Lolo	84,648,945.00		84,648,945.00		-	CV. Alam Surambi Engineering
13	Bdr. Ranggadan	139,634,400.00		139,634,400.00		-	CV. Sakato Salayo Solok (S3)
14	Pengawasan (Jalan Koto Tingga-Sirukam dan Jalan Batu Bajanjang-Lorong Lambah)	401,102,357.00		401,102,357.00		-	CV. Sakato Salayo Solok (S3)
15	Pembangunan Kantor Camat Gunung Talang	494,761,150.00				494,761,150.00	PT. Pulau Bintari Bestari
16	Perencanaan Teknis Pembangunan Kantor Camat Gunung Talang	19,809,000.00				19,809,000.00	CV. R.A.E Konsultan
19	Lanjutan Jalan Parambahan - Dilam	-	93,517,000.00			93,517,000.00	
II	DINAS KOPERASI, USAHA KECIL MENENGAH, PERINDUSTRIAN DAN PERDAGANGAN	24,775,000.00	6,386,541.00	24,775,000.00	-	6,386,541.00	
1	Belanja Jasa Konsultansi Perencanaan Arsitektur-Jasa Desain Arsitektural, Pekerjaan Jasa Konsultansi Konstruksi Perencanaan Pembangunan/Revitalisasi Pasar Alahan Panjang Terpadu (Pengecoran pasar Alahan Panjang Terpadu)	16,992,000.00		16,992,000.00		-	CV Garis Lurus Engineering
2	Belanja Jasa Konsultansi Pengawasan Rekayasa-Jasa Pengawas Pekerjaan Konstruksi Bangunan Gedung, Pekerjaan Jasa Konsultansi Pengawasan Konstruksi Pembangunan/Revitalisasi Pasar Cupak	7,783,000.00		7,783,000.00		-	CV Mitra Zela Konsultan
3	Belanja Modal Bangunan Gedung Kantor	-	6,386,541.00			6,386,541.00	CV Nurc Kontraktor
	<b>JUMLAH</b>	<b>4,720,957,771.00</b>	<b>99,903,541.00</b>	<b>2,852,332,763.00</b>	<b>690.00</b>	<b>1,968,527,859.00</b>	



PEMERINTAH KABUPATEN SOLOK  
REKAP PENDAPATAN - LO PER SKPD  
TAHUN ANGGARAN 2022

LAMPIRAN XXIII

Uraian	Realisasi 2022	Realisasi 2021
<b>Pendapatan Asli Daerah (PAD) - LO</b>	<b>84,644,878,066.07</b>	<b>82,251,871,058.36</b>
Dinas Pendidikan Pemuda dan Olah Raga	32,252,128.00	34,433,600.00
Dinas Kesehatan	39,312,034,807.00	42,675,703,040.20
Dinas Pekerjaan Umum dan Penataan Ruang	440,200,000.00	259,925,000.00
Dinas Penanaman Modal, Pelayanan Terpadu Satu Pintu dan Tenaga Kerja	400,000,000.00	248,800,000.00
Dinas Lingkungan Hidup	367,460,000.00	330,123,000.00
Dinas Perhubungan	780,347,500.00	621,305,200.00
Dinas Komunikasi dan Informatika	397,772,485.00	353,261,155.00
Satuan Polisi Pamong Praja dan Pemadam Kebakaran	270,000.00	910,500.00
Dinas Koperasi, UMKN Perindustrian Perdagangan	105,146,500.00	55,750,000.00
Dinas Perikanan dan Pangan	125,014,000.00	24,887,000.00
Dinas Pariwisata dan Kebudayaan	236,937,600.00	155,147,000.00
Dinas Pertanian	5,069,000.00	4,510,000.00
Badan Keuangan Daerah	42,417,654,046.07	37,404,695,563.16
Sekretariat Daerah	24,720,000.00	25,860,000.00
Kecamatan Pantai Cermin	-	6,300,000.00
Kecamatan Lembah Gumanti	-	3,600,000.00
Kecamatan Payung Sekaki	-	7,600,000.00
Kecamatan Lembang Jaya	-	1,200,000.00
Kecamatan Gunung Talang	-	2,200,000.00
Kecamatan Bukit Sundi	-	5,000,000.00
Kecamatan Sungai Lasi	-	900,000.00
Kecamatan Kubung	-	4,800,000.00
Kecamatan X Koto Singkarak	-	14,350,000.00
Kecamatan X Koto Diatas	-	1,950,000.00
Kecamatan Junjung Sirih	-	-
Kecamatan Hiliran Gumanti	-	5,100,000.00
Kecamatan Tigo Lurah	-	2,360,000.00
Kecamatan Danau Kembar	-	1,200,000.00
<b>Pendapatan Transfer</b>	<b>1,108,016,482,057.00</b>	<b>1,083,507,885,826.00</b>
Badan Keuangan Daerah	1,108,016,482,057.00	1,083,507,885,826.00
<b>Lain-lain Pendapatan Daerah yang Sah</b>	<b>23,398,662,984.00</b>	<b>128,083,220,685.00</b>
<b>Pendapatan Hibah</b>	<b>23,398,662,984.00</b>	<b>71,594,982,685.00</b>
Dinas Pendidikan Pemuda dan Olah Raga	-	7,075,151,519.00
Dinas Kesehatan	9,220,832,025.00	31,817,072,643.00
Dinas Pekerjaan Umum dan Penataan Ruang	9,481,370,450.00	28,697,514,350.00
Dinas Sosial	-	41,796,823.00
Dinas Kependudukan dan Pencatatan Sipil	290,770,500.00	332,986,500.00
Dinas Pengendalian Penduduk, Keluarga Berencana, Pemberdayaan Perempuan dan Perlindungan Anak	442,277,629.00	869,736,100.00
Dinas Perikanan dan Pangan	100,000,000.00	698,630,750.00
Dinas Pertanian	2,064,597,380.00	2,062,094,000.00
Dinas Perhubungan	1,798,815,000.00	-
<b>Lain-lain Pendapatan sesuai dengan Ketentuan Peraturan perundang-undangan</b>	<b>-</b>	<b>56,488,238,000.00</b>
Dinas Pendidikan Pemuda dan Olah Raga	-	56,488,238,000.00
	<b>1,216,060,023,107.07</b>	<b>1,293,842,977,569.36</b>



**PEMERINTAH KABUPATEN SOLOK**  
**REKAPITULASI DANA DEKONSENTRASI/TUGAS PEMBANTUAN**  
**TAHUN 2022**

No.	Uraian	Jumlah
<b>I</b>	<b>DINAS KESEHATAN</b>	<b>9,220,832,025.00</b>
	<b>Peralatan dan Mesin</b>	<b>6,330,000.00</b>
	Hibah dari PT. Unilever Indonesia, Tbk sesuai Berita Acara Serah Terima Nomor: GCA/204/01/2022	6,330,000.00
	Kabinet Pendingin Vaksin, tipe BD- 206	6,330,000.00
	<b>Penerimaan Hibah Obat dari Dinas Kesehatan Provinsi pada Tahun 2022</b>	<b>9,214,502,025.00</b>
<b>II</b>	<b>PUPR</b>	<b>9,481,370,450.00</b>
	Hibah dari Direktorat Jenderal Cipta Karya Kementerian Pekerjaan Umum dan Perumahan Rakyat	9,481,370,450.00
	<b>Balai Kerja Pengembangan Sistem Penyediaan Air Minum Provinsi Sumatera Barat</b>	<b>8,018,291,450.00</b>
1	Optimalisasi SPAM IKK Lembang Jaya Kabupaten Solok	2,923,434,000.00
2	Pembangunan SPAM di Ibu Kota Kecamatan (IKK), IKK Kubung, Kab Solok	2,968,139,170.00
3	Optimalisasi Sistem SPAM PDAM Kabupaten Solok	2,126,718,280.00
	<b>Satuan Kerja Pengembangan Kawasan Permukiman Provinsi Sumatera Barat</b>	<b>1,463,079,000.00</b>
1	Pembangunan Infrastruktur Perdesaan Potensial Kawasan Agropolitan Kawasan Solok	1,463,079,000.00
<b>III</b>	<b>DINAS PERHUBUNGAN</b>	<b>1,798,815,000.00</b>
	Hibah barang dari Dirjen Perkeretaapian Kementerian Perhubungan RI	1,798,815,000.00
	Persediaan Barang yang akan Diserahkan ke Masyarakat	1,798,815,000.00
1	Bongkaran BMN berupa Rel R.25 (Rel Bekas) 1 Paket (780 batang /4.680m)	620,100,000.00
2	Hibah Barang Milik Negara dari Kementerian Perhubungan Tahun 2022	1,178,715,000.00
	1 (satu) unit bus sekolah Tahun Anggaran 2018	663,000,000.00
	1 (satu) unit bus sekolah Tahun Anggaran 2021	515,715,000.00
<b>IV</b>	<b>DINAS KEPENDUDUKAN DAN PENCATATAN SIPIL</b>	<b>290,770,500.00</b>
	<b>Pendapatan Hibah dari Dinas Kependudukan dan Pencatatan Sipil Provinsi Sumatera Barat</b>	<b>290,770,500.00</b>
1	Pendapatan Hibah dari Pusat/Provinsi	290,770,500.00
	Blanko KTP Elektronik, 1.000 (keping) @ Rp. 10.571	10,571,000.00
	Blanko KTP Elektronik, 500 (keping) @ Rp. 10.571	5,285,500.00
	Blanko KTP Elektronik, 2.500 (keping) @ Rp. 10.182	25,455,000.00
	Blanko KTP Elektronik, 2.500 (keping) @ Rp. 10.182	25,455,000.00
	Blanko KTP Elektronik, 3.000 (keping) @ Rp. 10.182	30,546,000.00
	Blanko KTP Elektronik, 3.000 (keping) @ Rp. 10.182	30,546,000.00
	Blanko KTP Elektronik, 2.500 (keping) @ Rp. 10.182	25,455,000.00
	Blanko KTP Elektronik, 4.000 (keping) @ Rp. 10.182	40,728,000.00
	Blanko KTP Elektronik, 1.500 (keping) @ Rp. 10.182	15,273,000.00
	Blanko KTP Elektronik, 1.000 (keping) @ Rp. 10.182	10,182,000.00
	Blanko KTP Elektronik, 2.500 (keping) @ Rp. 10.182	25,455,000.00
	Blanko KTP Elektronik, 2.500 (keping) @ Rp. 10.182	25,455,000.00
	Blanko KTP Elektronik, 1.000 (keping) @ Rp. 10.182	10,182,000.00
	Blanko KTP Elektronik, 1.000 (keping) @ Rp. 10.182	10,182,000.00
<b>V</b>	<b>DINAS PENGENDALIAN PENDUDUK KELUARGA BERENCANA PEMBERDAYAAN PEREMPUAN &amp; PERLINDUNGAN ANAK KABUPATEN SOLOK</b>	<b>442,277,629.00</b>
	<b>Penerimaan Obat dari Provinsi Sumatera Barat</b>	<b>442,277,629.00</b>
1	Pil POP	11,643,500.00
2	Pil KB Kombinasi	10,377,000.00
3	Obat Suntik	45,762,500.00
4	IUD Copper T	11,875,000.00

No.	Uraian	Jumlah
5	LIDOCAIN IN	904,850.00
6	Amoxicillin 500 mg	980,000.00
7	Implant	339,022,350.00
8	Asam Mefenamat tab	188,550.00
9	Sput (3 cc)	3,376,300.00
10	Hand Schoon	9,875,000.00
11	Alkohol Swabs	28,750.00
12	Pace Maker	1,532,700.00
13	Onomed Dermafix	937,200.00
14	Duk Bolong	3,897,629.00
15	Safety Box	206,800.00
16	Betadin	1,399,500.00
17	Baju Hazmat	270,000.00
		<b>442,277,629.00</b>
<b>VI</b>	<b>DINAS PERIKANAN DAN PANGAN</b>	<b>100,000,000.00</b>
	<b>Kegiatan Pekarangan Pangan Lestari</b>	
	<i>Kelompok Wanita Tani Teratai Indah</i>	<i>50,000,000.00</i>
	<i>Kelompok Wanita Tani Bunga Matahari</i>	<i>50,000,000.00</i>
<b>VII</b>	<b>DINAS PERTANIAN</b>	<b>2,064,597,380.00</b>
	<b>Total Dana Satker Kabupaten Solok</b>	<b>2,064,597,380.00</b>
	<b>Program Ketersediaan, Akses dan Konsumsi Pangan Berkualitas</b>	<b>2,006,537,000.00</b>
	<b>Pengelolaan Air Irigasi Untuk Pertanian</b>	<b>1,691,330,000.00</b>
	<i>OM Prasarana Bidang Pertanian, Kehutanan dan Lingkungan Hidup</i>	<i>1,350,000,000.00</i>
	<i>Jaringan Irigasi Tersier</i>	<i>1,350,000,000.00</i>
	<b>Rehabilitasi Jaringan Irigasi Tersier</b>	<b>1,350,000,000.00</b>
	<b>Belanja Jalan, Irigasi dan Jaringan untuk Diserahkan kepada Masyarakat/Pemda dalam bentuk uang</b>	<b>1,350,000,000.00</b>
	- Rehabilitasi Jaringan Irigasi	1,350,000,000.00
	<i>Prasarana Bidang Pertanian, Kehutanan dan Lingkungan Hidup</i>	<i>341,330,000.00</i>
	<b>Irigasi Perpompaaan Besar Wilayah Barat</b>	<b>126,830,000.00</b>
	<b>Persiapan</b>	<b>15,350,000.00</b>
	<b>Belanja Perjalanan Dinas Biasa</b>	<b>2,000,000.00</b>
	- Rapat Koordinasi	2,000,000.00
	<b>Belanja Perjalanan Dinas Dalam Kota</b>	<b>2,950,000.00</b>
	- Penentuan Calon Petani dan Calon Lokasi Kegiatan	1,000,000.00
	- Bimbingan Pelaksanaan Kegiatan	1,950,000.00
	<b>Belanja barang untuk bantuan lainnya yang memiliki karakteristik bantuan</b>	<b>10,400,000.00</b>
	- Survey dan Investigasi Design Air	10,400,000.00
	<b>Konstruksi</b>	<b>107,600,000.00</b>
	<b>Belanja Jalan, Irigasi dan Jaringan untuk Diserahkan kepada Masyarakat/Pemda dalam bentuk uang</b>	<b>107,600,000.00</b>
	- Pekerjaan Konstruksi Irigasi Perpompaaan	107,600,000.00
	<b>Monitoring dan Pelaporan</b>	<b>3,880,000.00</b>
	<b>Belanja Perjalanan Dinas Biasa</b>	<b>1,380,000.00</b>
	- Koordinasi ke Provinsi	1,380,000.00
	<b>Belanja Perjalanan Dinas Dalam Kota</b>	<b>1,500,000.00</b>
	- Evauasi dan Monitoring Kegiatan	1,500,000.00
	<b>Belanja Bahan</b>	<b>1,000,000.00</b>
	- Penggandaan dalam rangka penyusunan laporan	500,000.00
	- ATK dan Bahan Komputer	500,000.00
	<b>Irigasi Perpompaaan Menengah Wilayah Barat</b>	<b>94,500,000.00</b>
	<b>Persiapan</b>	<b>12,850,000.00</b>
	<b>Belanja Bahan</b>	<b>800,000.00</b>
	- Rapat Koordinasi	800,000.00
	<b>Belanja Perjalanan Dinas Biasa</b>	<b>1,350,000.00</b>

No.	Uraian	Jumlah
	- Koordinasi ke Provinsi	1,350,000.00
	<b>Biaya Perjalanan Dinas Dalam Kota</b>	<b>2,700,000.00</b>
	- Penentuan Calon Petani dan Calon Lokasi Kegiatan	1,200,000.00
	- Bimbingan Pelaksanaan Kegiatan	1,500,000.00
	<b>Belanja barang untuk bantuan lainnya yang memiliki karakteristik bantuan</b>	<b>8,000,000.00</b>
	- Survey dan Investigasi Design Air	8,000,000.00
	<b>Konstruksi</b>	<b>78,000,000.00</b>
	<b>Belanja Jalan, Irigasi dan Jaringan untuk Diserahkan kepada Masyarakat/Pemda dalam bentuk uang</b>	<b>78,000,000.00</b>
	- Pekerjaan Konstruksi Irigasi Perpompaaan	78,000,000.00
	<b>Monitoring dan Pelaporan</b>	<b>3,650,000.00</b>
	<b>Belanja Perjalanan Dinas Biasa</b>	<b>650,000.00</b>
	- Koordinasi ke Provinsi	650,000.00
	<b>Belanja Perjalanan Dinas Dalam Kota</b>	<b>2,400,000.00</b>
	- Monitoring Kegiatan	1,200,000.00
	- Evaluasi Kegiatan	1,200,000.00
	<b>Belanja Bahan</b>	<b>600,000.00</b>
	- Penggandaan Penyusunan Laporan	600,000.00
	<b>Embung Pertanian</b>	<b>120,000,000.00</b>
	<b>Pembangunan Embung Pertanian</b>	<b>120,000,000.00</b>
	<b>Belanja Jalan, Irigasi dan Jaringan untuk Diserahkan kepada Masyarakat/Pemda dalam bentuk uang</b>	<b>120,000,000.00</b>
	- Pembangunan Embung Mendukung Hortikultura	120,000,000.00
	<b>Pengelolaan Sistem Penyediaan dan Pengawasan Alat Mesin Pertanian</b>	<b>9,800,000.00</b>
	<b>Koordinasi</b>	<b>9,800,000.00</b>
	<b>Bimtek, Monitoring dan Evauasi Lingkup Alat dan Mesin Pertanian</b>	<b>9,800,000.00</b>
	<b>Monitoring dan Evaluasi Kegaita Lingkup Alat dan Mesin Pertanian</b>	<b>9,800,000.00</b>
	<b>Belanja Bahan</b>	<b>1,300,000.00</b>
	- Penggandaan Dokumen Database/Inventarisasi Alsintan dan UPJA	350,000.00
	- ATK dan Bahan Komputer	450,000.00
	- Penggandaan Petunjuk Pelaksanaan	400,000.00
	- Fotocopy Dokumen, Surat dll	100,000.00
	<b>Belanja Honor Output Kegiatan</b>	<b>3,600,000.00</b>
	- Honor Petugas Input BAST Online dan Pemanfaatan Alsintan	1,800,000.00
	- Honor Petugas Pemeriksa	1,800,000.00
	<b>Belanja Perjalanan Dinas Biasa</b>	<b>1,000,000.00</b>
	- Koordinasi Konsultasi ke Provinsi	1,000,000.00
	<b>Belanja Perjalanan Dinas Dalam Kota</b>	<b>3,900,000.00</b>
	- Monitoring pemanfaatan alsintan dan pengumpulan data/informasi Alsintan dan UPJA	2,100,000.00
	- Perjalanan dalam rangka koordinasi penyalura Alsintan/BAST dan laporan	1,800,000.00
	<b>Fasilitasi Pupuk dan Pestsida</b>	<b>291,627,000.00</b>
	<b>Pelayanan Publik kepada Masyarakat</b>	<b>163,151,000.00</b>
	<b>e-RDKK Mendukung Penyaluran Pupuk Bersubsidi Berbasis Penerapan Kartu Tani</b>	<b>163,151,000.00</b>
	<b>Penyusunan e-RDKK untuk pendaftaran peneruma pupuk bersubsidi</b>	<b>163,151,000.00</b>
	<b>Belanja Bahan</b>	<b>36,191,000.00</b>
	- ATK dan Penggandaan	695,000.00
	- Dukungan Pulsa/Internet Tim Pendataan Entry dan Updating eRDKK (4 orgX6 Blnx 14 Kec)	34,272,000.00
	- Dukungan Pulsa/Internet Tim Admin Kabupaten (2 Org X 6 Bln)	1,224,000.00
	<b>Belanja Honor Output Kegiatan</b>	<b>121,800,000.00</b>
	- Honor Entry dan Updating RDKK (4 ORG x 6 FREK X 14 KEC)	117,600,000.00
	- Honor Admin Kabupaten (2 ORG X 6 FREK)	4,200,000.00
	<b>Belanja Perjalanan Dinas Biasa</b>	<b>5,160,000.00</b>
	- Koordinasi Konsultasi ke Provinsi	5,160,000.00
	<b>Pelayanan Publik Lainnya</b>	<b>128,476,000.00</b>
	<b>Layanan Verifikasi dan Validasi Penerimaan Pupuk Bersubsidi</b>	<b>128,476,000.00</b>



No.	Uraian	Jumlah
	<b>Pelaksanaan verifikasi dan validasi penerima pupuk bersubsidi</b>	<b>128,476,000.00</b>
	<b>Belanja Bahan</b>	<b>32,816,000.00</b>
-	ATK dan Penggandaan	1,400,000.00
-	Pulsa Tim Verval (2 org x 11 Bulan x 14 Kec)	31,416,000.00
	<b>Belanja Honor Ouput Kegiatan</b>	<b>85,250,000.00</b>
-	Honor Tim Pembina Kabupaten (3 org x 11 Bln)	8,250,000.00
-	Honor Tim Verifikasi dan Validasi Kecamatan/tim Pengawasan Penyaluran Pupuk Bersubsidi Berbasis Kartu Tani (2 org x 11 Bln x 14 Kec)	77,000,000.00
	<b>Biaya Perjalanan Dinas Biasa</b>	<b>6,250,000.00</b>
-	Koordinasi ke Provinsi	6,250,000.00
	<b>Biaya Perjalanan Dinas Dalam Kota</b>	<b>4,160,000.00</b>
-	Pengawasan dan Monitoring (1 org x 14 Kec x 1 kali)	2,400,000.00
-	Verifikasi dan Validasi/Pengawasan Kartu Tani (1 org/ 14 Kec x 1 Kali)	1,760,000.00
	<b>Fasilitasi Pembiayaan Pertanian</b>	<b>13,780,000.00</b>
	<b>Prasarana Bidang Pertanian, Kehutanan dan Lingkungan Hidup</b>	<b>13,780,000.00</b>
	<b>Asuransi Pertanian</b>	<b>13,780,000.00</b>
	<b>Persiapan Pelaksanaan Kegiatan Asuransi Pertanian</b>	<b>13,780,000.00</b>
	<b>Belanja Bahan</b>	<b>550,000.00</b>
-	Penggandaan dan Penjilidan Laporan	550,000.00
	<b>Belanja Honor Output Kegiatan</b>	<b>3,150,000.00</b>
-	Honor Ketua (1 orang x 6 bulan)	750,000.00
-	Honor Anggota (2 orang x 6 bulan)	1,200,000.00
-	Petugas kegiatan (penginputan data pendaftaran dan klaim (2 orangx 6 bulan)	1,200,000.00
	<b>Biaya Perjalanan Dinas Biasa</b>	<b>5,480,000.00</b>
-	Koordinasi ke Provinsi	5,480,000.00
	<b>Biaya Perjalanan Dinas Dalam Kota</b>	<b>4,600,000.00</b>
-	Verifikasi wilayah, identifikasi pendaftaran dan dokumen asuransi	2,250,000.00
-	Pembinaan, sosialisasi, monitoring dan evaluasi asuransi pertanian	2,350,000.00
	<b>Program Dukungan Manajemen</b>	<b>58,060,380.00</b>
	<b>Dukungan Manajemen dan Dukungan Teknis Lainnya Ditjen Prasarana dan Sarana Pertanian</b>	<b>58,060,380.00</b>
	<b>Layanan Dukungan Manajemen Internal (Base Line)</b>	<b>58,060,380.00</b>
	<b>Layanan Umum</b>	<b>58,060,380.00</b>
	<b>Layanan Umum</b>	<b>58,060,380.00</b>
	<b>Belanja Honor Operasional Satuan Kerja</b>	<b>27,120,000.00</b>
-	Honorarium Pejabat Pembuat Komitmen	14,520,000.00
-	Honorarium Staf Pembantu Keuangan dan Pelaporan (1 ORG x 12 BLN)	4,200,000.00
-	Honorarium Staf Pengelola Keuangan	4,800,000.00
-	Honorarium Staf Penyusun Pelaporan Online (1 ORG x 12 BLN)	3,600,000.00
	<b>Belanja Bahan</b>	<b>5,440,000.00</b>
-	ATK dan Operasional Komputer	1,500,000.00
-	Penyusunan dan Laporan Tahunan Satker	1,000,000.00
-	Pengiriman, Perbanyakan dan Penjilidan	1,800,000.00
-	Perlengkapan Rapat	1,140,000.00
	<b>Belanja Perjalanan Dinas Biasa</b>	<b>11,700,380.00</b>
-	Perjalanan dalam rangka konsultasi ke Pusat	4,180,380.00
-	Perjalanan dalam rangka percepatan, teknis, administrasi, monitoring dan pelaporan kegiatan	7,520,000.00
	<b>Belanja Perjalanan Dinas Dalam Kota</b>	<b>9,300,000.00</b>
-	Perjalanan dalam rangka pendampingan kegiatan lingkup ditjen PSP	9,300,000.00
	<b>Belanja Perjalanan Dinas Paket Meeting Dalam Kota</b>	<b>4,500,000.00</b>
-	Konsumsi Pertemuan 30 ORG x 1 Kali	1,500,000.00
-	Bantuan Transpot 30 ORG x 1 Kali	3,000,000.00
	<b>JUMLAH</b>	<b>23,398,662,984.00</b>



**PEMERINTAH KABUPATEN SOLOK**  
**REKAP BEBAN - LO PER SKPD**  
**TAHUN ANGGARAN 2022**

**LAMPIRAN XXV**

Uraian	Realisasi 2022	Realisasi 2021
<b>Beban Pegawai</b>	<b>600,797,306,260.59</b>	<b>613,992,161,831.00</b>
Dinas Pendidikan, Pemuda dan Olahraga	345,619,091,009.60	381,898,575,288.00
Dinas Kesehatan	92,421,898,559.95	65,944,121,559.00
Dinas Pekerjaan Umum dan Penataan Ruang	7,580,715,137.00	7,505,524,938.00
Dinas Perumahan Rakyat, Kawasan Permukiman dan Pertanahan	2,807,293,367.00	2,770,642,504.00
Satuan Polisi Pamong Praja dan Pemadam Kebakaran	4,487,593,938.00	3,791,588,778.00
Badan Penanggulangan Bencana Daerah	2,404,713,975.00	2,527,266,236.00
Dinas Sosial	2,360,327,091.00	2,914,704,592.00
Dinas Penanaman Modal, Pelayanan Terpadu Satu Pintu dan Tenaga Kerja	4,156,331,483.00	4,179,446,439.00
Dinas Lingkungan Hidup	2,217,065,445.00	2,271,753,341.00
Dinas Kependudukan dan Pencatatan Sipil	2,445,003,717.00	2,238,354,966.00
Dinas Pemberdayaan Masyarakat dan Nagari	2,703,780,322.00	2,732,324,078.00
Dinas Pengendalian Penduduk, Keluarga Berencana, Pemberdayaan Perempuan dan	3,460,783,989.00	3,790,076,345.00
Dinas Perhubungan	4,207,761,576.00	4,199,384,467.00
Dinas Komunikasi dan Informatika	2,493,013,271.00	2,312,866,042.00
Dinas Koperasi, Usaha Kecil Menengah, Perindustrian dan Perdagangan	3,573,605,953.00	4,072,526,513.00
Dinas Perpustakaan dan Kearsipan	3,276,074,261.00	3,309,969,046.00
Dinas Perikanan dan Pangan	2,917,702,179.00	3,427,197,364.00
Dinas Pariwisata dan Kebudayaan	3,200,793,284.00	3,720,704,841.00
Dinas Pertanian	12,993,316,597.00	12,987,411,065.00
Inspektorat Daerah	4,325,156,806.00	4,404,909,938.00
Badan Perencanaan, Penelitian dan Pengembangan	3,343,257,647.00	3,943,042,913.00
Badan Keuangan Daerah	27,228,958,062.04	23,121,976,433.00
Badan Kepegawaian dan pengembangan Sumber Daya Manusia	12,803,226,955.00	16,818,990,138.00
Sekretariat Daerah	11,612,932,511.00	12,425,458,501.00
Sekretariat DPRD	16,601,839,694.00	17,152,598,903.00
Kecamatan Pantai Cermin	1,104,935,006.00	1,067,333,120.00
Kecamatan Lembah Gumanti	1,097,971,309.00	907,865,360.00
Kecamatan Payung Sekaki	1,212,298,049.00	1,038,442,312.00
Kecamatan Lembang Jaya	1,180,369,520.00	1,282,396,180.00
Kecamatan Gunung Talang	1,519,819,281.00	1,526,724,202.00
Kecamatan Bukit Sundi	1,285,184,432.00	1,345,886,468.00
Kecamatan IX Koto Sungai Lasi	1,259,536,341.00	1,341,902,531.00
Kecamatan Kubung	1,675,980,306.00	2,079,973,339.00
Kecamatan X Koto Singkarak	1,433,254,838.00	1,610,329,059.00
Kecamatan X Koto Diatas	1,335,311,184.00	1,374,280,040.00
Kecamatan Junjung Sirih	1,195,625,486.00	1,052,955,319.00
Kecamatan Hiliran Gumanti	1,187,222,986.00	1,168,202,360.00
Kecamatan Tigo Lurah	1,765,532,381.00	1,506,343,352.00
Kecamatan Danau Kembar	1,286,720,068.00	1,297,854,386.00
Kantor Kesatuan Bangsa dan Politik	1,015,308,244.00	930,258,575.00
<b>Beban Barang dan Jasa</b>	<b>296,606,842,795.42</b>	<b>242,092,983,901.11</b>
<b>Beban Barang</b>	<b>112,632,102,298.18</b>	<b>70,911,602,269.70</b>
Dinas Pendidikan, Pemuda dan Olahraga	19,011,104,797.00	18,398,583,312.00
Dinas Kesehatan	27,642,623,392.18	19,275,268,535.64
Dinas Pekerjaan Umum dan Penataan Ruang	9,545,651,589.00	815,057,758.00
Dinas Perumahan Rakyat, Kawasan Permukiman dan Pertanahan	685,800,989.00	594,656,263.00
Satuan Polisi Pamong Praja dan Pemadam Kebakaran	788,295,003.00	486,781,100.00
Badan Penanggulangan Bencana Daerah	706,570,239.00	306,791,700.00
Dinas Sosial	1,430,459,264.00	738,695,225.00
Dinas Penanaman Modal, Pelayanan Terpadu Satu Pintu dan Tenaga Kerja	401,214,211.00	411,927,794.00
Dinas Lingkungan Hidup	910,715,496.00	821,068,729.00
Dinas Kependudukan dan Pencatatan Sipil	1,128,382,502.00	1,229,714,594.00
Dinas Pemberdayaan Masyarakat dan Nagari	753,390,520.00	1,477,011,404.00
Dinas Pengendalian Penduduk, Keluarga Berencana, Pemberdayaan Perempuan dan P	1,514,682,418.00	1,912,069,278.00

Uraian	Realisasi 2022	Realisasi 2021
Dinas Perhubungan	683,693,622.00	650,950,628.00
Dinas Komunikasi dan Informatika	484,880,891.00	351,158,000.00
Dinas Koperasi, Usaha Kecil Menengah, Perindustrian dan Perdagangan	4,092,796,176.00	608,875,890.00
Dinas Perpustakaan dan Kearsipan	217,672,884.00	180,624,703.00
Dinas Perikanan dan Pangan	877,878,348.00	1,364,768,526.00
Dinas Pariwisata dan Kebudayaan	1,301,499,111.00	619,495,840.00
Dinas Pertanian	26,079,116,564.00	7,419,491,049.06
Inspektorat Daerah	407,228,191.00	302,212,144.00
Badan Perencanaan, Penelitian dan Pengembangan	1,048,077,280.00	1,339,306,365.00
Badan Keuangan Daerah	1,940,875,734.00	1,834,905,416.00
Badan Kepegawaian dan pengembangan Sumber Daya Manusia	489,398,378.00	720,058,919.00
Sekretariat Daerah	5,287,874,137.00	5,245,916,962.00
Sekretariat DPRD	2,512,346,127.00	2,000,428,610.00
Kecamatan Pantai Cermin	141,073,500.00	106,753,904.00
Kecamatan Lembah Gumanti	210,593,114.00	134,890,850.00
Kecamatan Payung Sekaki	126,299,987.00	125,705,500.00
Kecamatan Lembang Jaya	176,242,762.00	82,387,300.00
Kecamatan Gunung Talang	183,421,367.00	112,763,300.00
Kecamatan Bukit Sundi	153,736,642.00	101,795,500.00
Kecamatan IX Koto Sungai Lasi	157,858,400.00	117,600,850.00
Kecamatan Kubung	301,146,550.00	179,321,025.00
Kecamatan X Koto Singkarak	182,788,197.00	94,393,801.00
Kecamatan X Koto Diatas	142,681,150.00	105,763,700.00
Kecamatan Junjung Sirih	151,688,781.00	111,923,750.00
Kecamatan Hiliran Gumanti	195,957,620.00	111,094,274.00
Kecamatan Tigo Lurah	132,145,225.00	75,725,211.00
Kecamatan Danau Kembar	199,080,800.00	109,119,860.00
Kantor Kesatuan Bangsa dan Politik	235,160,340.00	236,544,700.00
<b>Beban Jasa</b>	<b>100,361,279,081.24</b>	<b>98,101,070,541.41</b>
Dinas Pendidikan, Pemuda dan Olahraga	23,735,204,272.00	6,010,388,119.00
Dinas Kesehatan	27,716,109,871.10	50,177,542,879.64
Dinas Pekerjaan Umum dan Penataan Ruang	2,871,663,973.00	8,309,452,965.08
Dinas Perumahan Rakyat, Kawasan Permukiman dan Pertanahan	464,461,752.00	448,363,340.00
Satuan Polisi Pamong Praja dan Pemadam Kebakaran	3,966,029,029.00	3,443,828,172.00
Badan Penanggulangan Bencana Daerah	938,886,428.00	842,265,543.00
Dinas Sosial	421,140,745.00	314,493,900.00
Dinas Penanaman Modal, Pelayanan Terpadu Satu Pintu dan Tenaga Kerja	604,578,523.00	590,724,915.00
Dinas Lingkungan Hidup	1,187,917,544.00	1,300,699,906.00
Dinas Kependudukan dan Pencatatan Sipil	929,125,355.00	811,623,569.00
Dinas Pemberdayaan Masyarakat dan Nagari	1,597,034,555.00	624,119,010.00
Dinas Pengendalian Penduduk, Keluarga Berencana, Pemberdayaan Perempuan dan	1,855,613,488.00	966,809,282.00
Dinas Perhubungan	7,270,689,370.00	594,718,829.00
Dinas Komunikasi dan Informatika	3,354,624,239.00	2,893,622,890.00
Dinas Koperasi, Usaha Kecil Menengah, Perindustrian dan Perdagangan	1,342,683,736.10	777,377,711.00
Dinas Perpustakaan dan Kearsipan	331,532,898.00	289,086,631.00
Dinas Perikanan dan Pangan	617,268,325.00	698,381,572.00
Dinas Pariwisata dan Kebudayaan	1,075,058,706.00	1,040,209,565.00
Dinas Pertanian	3,205,118,112.00	1,907,267,060.00
Inspektorat Daerah	372,623,000.00	252,851,340.00
Badan Perencanaan, Penelitian dan Pengembangan	734,019,561.00	923,191,663.00
Badan Keuangan Daerah	2,974,133,364.04	2,182,084,195.69
Badan Kepegawaian dan pengembangan Sumber Daya Manusia	1,085,819,529.00	1,597,366,679.00
Sekretariat Daerah	6,093,313,498.00	5,808,788,217.00
Sekretariat DPRD	3,916,558,829.00	3,784,061,706.00
Kecamatan Pantai Cermin	73,110,525.00	59,888,865.00
Kecamatan Lembah Gumanti	151,542,541.00	115,898,641.00
Kecamatan Payung Sekaki	82,723,086.00	65,356,624.00
Kecamatan Lembang Jaya	100,436,462.00	71,348,900.00
Kecamatan Gunung Talang	81,122,539.00	63,080,108.00
Kecamatan Bukit Sundi	87,649,326.00	68,805,436.00

Uraian	Realisasi 2022	Realisasi 2021
Kecamatan IX Koto Sungai Lasi	88,468,816.00	84,411,000.00
Kecamatan Kubung	142,935,914.00	112,164,648.00
Kecamatan X Koto Singkarak	97,896,415.00	70,522,430.00
Kecamatan X Koto Diatas	82,242,795.00	77,550,958.00
Kecamatan Junjung Sirih	91,498,596.00	75,283,284.00
Kecamatan Hiliran Gumanti	87,032,450.00	59,481,550.00
Kecamatan Tigo Lurah	107,093,900.00	65,411,000.00
Kecamatan Danau Kembar	97,462,686.00	53,571,868.00
Kantor Kesatuan Bangsa dan Politik	328,854,328.00	468,975,570.00
<b>Beban Pemeliharaan</b>	<b>11,724,557,540.00</b>	<b>12,495,377,509.00</b>
Dinas Pendidikan, Pemuda dan Olahraga	1,970,886,973.00	2,980,005,226.00
Dinas Kesehatan	1,235,272,430.00	3,020,852,238.00
Dinas Pekerjaan Umum dan Penataan Ruang	3,202,830,127.00	2,264,933,628.00
Dinas Perumahan Rakyat, Kawasan Permukiman dan Pertanahan	190,931,479.00	94,923,450.00
Satuan Polisi Pamong Praja dan Pemadam Kebakaran	277,023,151.00	204,974,500.00
Badan Penanggulangan Bencana Daerah	234,839,409.00	162,361,900.00
Dinas Sosial	151,991,787.00	118,570,700.00
Dinas Penanaman Modal, Pelayanan Terpadu Satu Pintu dan Tenaga Kerja	92,020,600.00	194,304,000.00
Dinas Lingkungan Hidup	773,483,328.00	428,519,000.00
Dinas Kependudukan dan Pencatatan Sipil	85,587,087.00	62,951,330.00
Dinas Pemberdayaan Masyarakat dan Nagari	77,991,469.00	86,859,300.00
Dinas Pengendalian Penduduk, Keluarga Berencana, Pemberdayaan Perempuan dan P	65,794,000.00	78,313,613.00
Dinas Perhubungan	489,956,549.00	104,288,628.00
Dinas Komunikasi dan Informatika	76,875,000.00	83,883,425.00
Dinas Koperasi, Usaha Kecil Menengah, Perindustrian dan Perdagangan	132,985,178.00	104,264,440.00
Dinas Perpustakaan dan Kearsipan	26,122,473.00	34,889,490.00
Dinas Perikanan dan Pangan	86,326,275.00	104,045,450.00
Dinas Pariwisata dan Kebudayaan	105,044,228.00	96,666,900.00
Dinas Pertanian	123,461,336.00	102,640,501.00
Inspektorat Daerah	97,855,299.00	81,655,350.00
Badan Perencanaan, Penelitian dan Pengembangan	80,186,300.00	124,825,100.00
Badan Keuangan Daerah	343,911,947.00	295,371,049.00
Badan Kepegawaian dan pengembangan Sumber Daya Manusia	106,766,500.00	56,248,940.00
Sekretariat Daerah	979,925,817.00	849,351,432.00
Sekretariat DPRD	218,058,450.00	176,947,600.00
Kecamatan Pantai Cermin	27,703,518.00	39,882,800.00
Kecamatan Lembah Gumanti	46,781,500.00	56,476,960.00
Kecamatan Payung Sekaki	40,743,473.00	46,036,590.00
Kecamatan Lembang Jaya	24,954,000.00	17,700,000.00
Kecamatan Gunung Talang	27,455,000.00	35,412,507.00
Kecamatan Bukit Sundi	21,729,380.00	32,471,564.00
Kecamatan IX Koto Sungai Lasi	20,771,000.00	32,894,683.00
Kecamatan Kubung	32,059,000.00	24,412,500.00
Kecamatan X Koto Singkarak	30,272,025.00	26,169,458.00
Kecamatan X Koto Diatas	33,926,652.00	60,709,257.00
Kecamatan Junjung Sirih	34,053,000.00	29,703,500.00
Kecamatan Hiliran Gumanti	16,610,000.00	29,783,500.00
Kecamatan Tigo Lurah	45,184,800.00	47,123,000.00
Kecamatan Danau Kembar	35,560,000.00	21,910,000.00
Kantor Kesatuan Bangsa dan Politik	60,627,000.00	82,044,000.00
<b>Beban Perjalanan Dinas</b>	<b>71,888,903,876.00</b>	<b>60,584,933,581.00</b>
Dinas Pendidikan, Pemuda dan Olahraga	9,706,910,394.00	9,359,507,273.00
Dinas Kesehatan	10,139,060,584.00	8,901,223,611.00
Dinas Pekerjaan Umum dan Penataan Ruang	2,573,059,515.00	1,571,134,551.00
Dinas Perumahan Rakyat, Kawasan Permukiman dan Pertanahan	1,146,093,057.00	959,688,100.00
Satuan Polisi Pamong Praja dan Pemadam Kebakaran	1,206,575,184.00	450,159,760.00
Badan Penanggulangan Bencana Daerah	599,515,591.00	161,168,846.00
Dinas Sosial	1,172,194,082.00	741,596,839.00
Dinas Penanaman Modal, Pelayanan Terpadu Satu Pintu dan Tenaga Kerja	686,096,958.00	776,942,697.00
Dinas Lingkungan Hidup	459,773,115.00	336,093,234.00

Uraian	Realisasi 2022	Realisasi 2021
Dinas Kependudukan dan Pencatatan Sipil	435,892,020.00	411,688,360.00
Dinas Pemberdayaan Masyarakat dan Nagari	1,424,115,228.00	1,183,895,403.00
Dinas Pengendalian Penduduk, Keluarga Berencana, Pemberdayaan Perempuan dan P	2,439,348,942.00	2,654,474,400.00
Dinas Perhubungan	553,078,632.00	415,356,480.00
Dinas Komunikasi dan Informatika	908,644,825.00	502,840,300.00
Dinas Koperasi, Usaha Kecil Menengah, Perindustrian dan Perdagangan	2,062,151,723.00	747,355,081.00
Dinas Perpustakaan dan Kearsipan	433,998,495.00	310,216,600.00
Dinas Perikanan dan Pangan	523,223,623.00	573,615,830.00
Dinas Pariwisata dan Kebudayaan	1,590,472,430.00	1,040,410,740.00
Dinas Pertanian	1,530,381,624.00	883,125,283.00
Inspektorat Daerah	1,292,058,045.00	1,490,031,240.00
Badan Perencanaan, Penelitian dan Pengembangan	1,587,234,381.00	1,829,574,098.00
Badan Keuangan Daerah	3,014,250,038.00	2,336,301,954.00
Badan Kepegawaian dan pengembangan Sumber Daya Manusia	1,101,424,144.00	822,806,700.00
Sekretariat Daerah	4,809,161,684.00	3,696,679,890.00
Sekretariat DPRD	17,571,394,313.00	16,231,345,111.00
Kecamatan Pantai Cermin	163,574,000.00	115,240,000.00
Kecamatan Lembah Gumanti	201,096,344.00	103,570,000.00
Kecamatan Payung Sekaki	135,130,000.00	148,750,000.00
Kecamatan Lembang Jaya	209,052,200.00	89,220,000.00
Kecamatan Gunung Talang	163,236,000.00	139,345,000.00
Kecamatan Bukit Sundi	156,853,500.00	145,520,000.00
Kecamatan IX Koto Sungai Lasi	174,352,200.00	162,670,000.00
Kecamatan Kubung	224,854,800.00	151,345,000.00
Kecamatan X Koto Singkarak	190,592,200.00	202,780,000.00
Kecamatan X Koto Diatas	181,758,100.00	124,935,000.00
Kecamatan Junjung Sirih	161,909,551.00	164,040,000.00
Kecamatan Hiliran Gumanti	169,636,344.00	78,670,000.00
Kecamatan Tigo Lurah	192,203,900.00	128,605,000.00
Kecamatan Danau Kembar	104,572,200.00	113,715,000.00
Kantor Kesatuan Bangsa dan Politik	493,973,910.00	329,296,200.00
<b>Beban Hibah</b>	<b>17,941,029,859.00</b>	<b>15,483,754,647.00</b>
Dinas Pendidikan, Pemuda dan Olahraga	9,166,835,500.00	9,412,750,000.00
Dinas Kesehatan	440,775,000.00	297,725,000.00
Dinas Penanaman Modal, Pelayanan Terpadu Satu Pintu dan Tenaga Kerja	302,400,000.00	-
Dinas Lingkungan Hidup	74,370,900.00	-
Dinas Pemberdayaan Masyarakat dan Nagari	142,500,000.00	60,300,000.00
Dinas Pengendalian Penduduk, Keluarga Berencana, Pemberdayaan Perempuan dan P	9,000,000.00	7,500,000.00
Dinas Komunikasi dan Informatika	351,500,000.00	223,260,000.00
Dinas Koperasi, Usaha Kecil Menengah, Perindustrian dan Perdagangan	19,250,000.00	15,000,000.00
Dinas Perpustakaan dan Kearsipan	8,500,000.00	6,500,000.00
Dinas Perikanan dan Pangan	1,234,250,000.00	627,250,000.00
Dinas Pariwisata dan Kebudayaan	81,200,000.00	48,687,000.00
Dinas Pertanian	3,462,600,000.00	3,405,700,000.00
Badan Kepegawaian dan pengembangan Sumber Daya Manusia	50,000,000.00	-
Sekretariat Daerah	1,713,300,000.00	475,550,000.00
Sekretariat DPRD	520,000.00	19,800,000.00
Kecamatan Bukit Sundi	-	4,500,000.00
Kecamatan IX Koto Sungai Lasi	8,000,000.00	-
Kecamatan Kubung	-	4,499,547.00
Kantor Kesatuan Bangsa dan Politik	876,028,459.00	874,733,100.00
<b>Beban Bantuan Sosial</b>	<b>503,078,500.00</b>	-
Dinas Koperasi, Usaha Kecil Menengah, Perindustrian dan Perdagangan	503,078,500.00	-
<b>Beban Penyisihan Piutang</b>	<b>845,463,143.64</b>	<b>804,973,209.55</b>
Dinas Pendidikan, Pemuda dan Olahraga	(990,988.77)	523,183.52
Dinas Kesehatan	(18,166,642.03)	(1,129,884.06)
Dinas Pekerjaan Umum dan Penataan Ruang	(9,085.00)	(18,415.00)

Uraian	Realisasi 2022	Realisasi 2021
Dinas Perumahan Rakyat, Kawasan Permukiman dan Pertanahan	(10,690.00)	(151,071.76)
Satuan Polisi Pamong Praja dan Pemadam Kebakaran	(9,520.00)	9,520.00
Badan Penanggulangan Bencana Daerah	(58,025.00)	(101,717.50)
Dinas Sosial	(3,350.00)	3,350.00
Dinas Pelayanan Terpadu Satu Pintu dan Tenaga Kerja	(7,530.00)	7,530.00
Dinas Pemberdayaan Masyarakat dan Nagari	(3,160.00)	3,160.00
Dinas Pengendalian Penduduk, Keluarga Berencana, Pemberdayaan Perempuan dan P	(669,480.00)	1,067,880.00
Dinas Perhubungan	(7,530.00)	7,530.00
Dinas Komunikasi dan Informatika	27,694.98	3,180.00
Dinas Perpustakaan dan Kearsipan	(205,884.40)	396,844.40
Dinas Perikanan dan Pangan	(10,993.25)	10,993.25
Dinas Pariwisata dan Kebudayaan	(2,975.00)	(49,396.60)
Dinas Pertanian	(320,069.65)	320,069.65
Inspektorat Daerah	342,000.00	-
Badan Perencanaan, Penelitian dan Pengembangan	(5,900.00)	5,900.00
Badan Keuangan Daerah	866,312,785.76	804,908,694.55
Badan Kepegawaian dan pengembangan Sumber Daya Manusia	(5,900.00)	5,900.00
Sekretariat Daerah	(60,700.00)	41,035.00
Sekretariat DPRD	(66,732.00)	66,732.00
Kecamatan Lembang Jaya	(426,000.00)	(426,000.00)
Kecamatan X Koto Singkarak	-	(346,857.50)
Kecamatan Junjung Sirih	-	(6,768.40)
Kecamatan Hiliran Gumanti	(341,515.50)	(178,182.00)
Kantor Kesatuan Bangsa dan Politik	163,333.50	
<b>Beban Penyusutan dan Amortisasi</b>	<b>86,144,469,355.65</b>	<b>102,563,766,300.53</b>
Dinas Pendidikan, Pemuda dan Olahraga	19,766,263,957.07	19,024,455,892.64
Dinas Kesehatan	18,199,567,302.57	43,693,203,304.09
Dinas Pekerjaan Umum dan Penataan Ruang	29,944,335,332.51	22,378,273,954.49
Dinas Perumahan Rakyat, Kawasan Permukiman dan Pertanahan	452,514,059.69	438,973,029.69
Satuan Polisi Pamong Praja dan Pemadam Kebakaran	231,920,634.28	176,423,934.29
Badan Penanggulangan Bencana Daerah	1,975,313,656.32	2,026,107,526.53
Dinas Sosial	212,172,538.15	98,214,819.14
Dinas Penanaman Modal, Pelayanan Terpadu Satu Pintu dan Tenaga Kerja	507,960,020.26	547,664,053.19
Dinas Lingkungan Hidup	455,097,417.46	540,167,628.18
Dinas Kependudukan dan Pencatatan Sipil	210,409,248.05	223,986,492.48
Dinas Pemberdayaan Masyarakat dan Nagari	160,928,053.57	186,898,232.14
Dinas Pengendalian Penduduk, Keluarga Berencana, Pemberdayaan Perempuan dan P	513,657,464.53	477,607,777.86
Dinas Perhubungan	1,466,062,289.42	731,483,051.24
Dinas Komunikasi dan Informatika	363,578,018.06	443,715,484.05
Dinas Koperasi, Usaha Kecil Menengah, Perindustrian dan Perdagangan	1,454,305,571.31	1,192,142,067.47
Dinas Perpustakaan dan Kearsipan	198,735,175.99	215,974,300.99
Dinas Perikanan dan Pangan	298,776,670.52	357,621,603.05
Dinas Pariwisata dan Kebudayaan	785,146,876.39	945,884,328.69
Dinas Pertanian	1,182,182,834.33	885,485,068.21
Inspektorat Daerah	194,247,091.64	175,806,663.61
Badan Perencanaan, Penelitian dan Pengembangan	230,475,138.15	296,168,133.10
Badan Keuangan Daerah	1,465,809,644.14	1,400,061,848.38
Badan Kepegawaian dan pengembangan Sumber Daya Manusia	110,117,478.93	105,687,978.93
Sekretariat Daerah	4,317,354,967.67	4,341,048,051.10
Sekretariat DPRD	577,054,896.38	769,079,367.53
Kecamatan Pantai Cermin	82,227,033.92	119,688,991.06
Kecamatan Lembah Gumanti	71,317,277.27	69,066,860.99
Kecamatan Payung Sekaki	19,210,264.24	22,318,764.25
Kecamatan Lembang Jaya	65,558,007.85	31,635,722.15
Kecamatan Gunung Talang	142,386,869.40	87,262,909.32
Kecamatan Bukit Sundi	70,692,920.71	80,420,506.43
Kecamatan IX Koto Sungai Lasi	15,580,244.90	54,365,056.33
Kecamatan Kubung	46,556,793.78	75,303,581.78
Kecamatan X Koto Singkarak	95,870,127.31	96,463,858.74

Uraian	Realisasi 2022	Realisasi 2021
Kecamatan X Koto Diatas	48,578,671.43	49,960,671.43
Kecamatan Junjung Sirih	13,989,640.00	51,333,233.75
Kecamatan Hiliran Gumanti	71,897,537.88	32,255,752.17
Kecamatan Tigo Lurah	59,003,943.21	28,153,057.50
Kecamatan Danau Kembar	30,796,768.76	40,415,675.96
Kantor Kesatuan Bangsa dan Politik	36,816,917.60	52,987,067.60
<b>Beban Transfer</b>	<b>142,071,269,704.21</b>	<b>150,928,488,623.26</b>
BKD	142,071,269,704.21	150,928,488,623.26
<b>Beban Tak Terduga</b>	<b>562,885,000.00</b>	<b>4,154,477,993.00</b>
BKD	562,885,000.00	4,154,477,993.00
<b>JUMLAH</b>	<b>1,145,472,344,618.51</b>	<b>1,130,020,606,505.45</b>





**PEMERINTAH DAERAH KABUPATEN SOLOK**  
**REKAPITULASI BEBAN PENYUSUTAN DAN AMORTISASI**  
**PER 31 DESEMBER 2022**

No.	SKPD	TAHUN 2021	TAHUN 2022			ASET LAINNYA	TAHUN 2022
			KIB B	KIB C	KIB D		
I. Penyusutan Aset Tetap Tahun 2022		101,648,113,927.46	39,328,585,560.45	15,614,069,377.00	30,302,590,333.96	-	85,245,245,271.41
1	Dinas Pendidikan, Pemuda dan Olahraga	18,581,887,799.20	12,549,707,472.39	6,916,475,171.02	37,875,194.53	-	19,504,057,837.94
2	Dinas Kesehatan	43,507,944,500.06	15,132,401,054.34	2,604,421,485.05	300,960,525.58		18,037,783,064.97
3	Dinas Pekerjaan Umum dan Penataan Ruang	22,378,273,954.49	2,689,161,100.76	522,400,660.90	26,732,773,570.85	-	29,944,335,332.51
4	Dinas Perumahan Rakyat, Kawasan, Pemukiman dan Pertahanan	438,973,029.69	157,639,605.36	99,944,020.00	194,930,434.33	-	452,514,059.69
5	Satuan Polisi Pamong Praja dan Pemadam Kebakaran	176,423,934.29	199,719,064.28	26,734,770.00	-	-	226,453,834.28
6	Badan Penanggulangan Bencana Daerah	2,023,153,446.53	295,000,369.65	4,392,860.00	1,672,744,680.00	-	1,972,137,909.65
7	Dinas Sosial	98,214,819.14	102,305,907.15	108,006,281.00	685,475.00	-	210,997,663.15
8	Dinas Penanaman Modal, Pelayanan Terpadu Satu Pintu dan Tenaga Kerja	547,664,053.19	87,811,637.35	419,253,299.91	281,833.00	-	507,346,770.26
9	Dinas Lingkungan Hidup	537,069,628.18	358,714,882.13	83,634,535.33	9,650,000.00	-	451,999,417.46
10	Dinas Kependudukan dan Pencatatan Sipil	221,486,492.48	176,403,870.10	28,259,710.02	876,025.00	-	205,539,605.12
11	Dinas Pemberdayaan Masyarakat dan Nagari	186,603,432.14	81,160,853.57	75,254,700.00	-	-	156,415,553.57
12	Dinas Pengendalian Penduduk, Keluarga Berencana, Pemberdayaan Perempuan dan Perlindungan Anak	471,662,977.86	454,137,353.80	59,520,110.73	-	-	513,657,464.53
13	Dinas Perhubungan	720,126,908.52	567,756,136.57	119,457,496.02	626,822,844.33	-	1,314,036,476.92
14	Dinas Komunikasi dan Informatika	421,220,484.05	339,193,417.80	1,600,000.00	289,600.26	-	341,083,018.06
15	Dinas Koperasi, Usaha Kecil Menengah, Perindustrian dan Perdagangan	1,186,933,234.14	522,049,233.39	833,816,403.84	93,489,934.08	-	1,449,355,571.31
16	Dinas Perpustakaan dan Kearsipan	215,385,800.99	187,828,775.99	10,906,400.00			198,735,175.99
17	Dinas Perikanan dan Pangan	357,621,603.05	67,458,283.33	90,060,636.23	135,596,765.24	-	293,115,684.80
18	Dinas Pariwisata dan Kebudayaan	932,890,258.69	266,303,167.68	472,220,067.59	29,692,094.93	-	768,215,330.20
19	Dinas Pertanian	868,405,698.81	745,265,344.28	417,057,301.72	18,900,188.33	-	1,181,222,834.33
20	Inspektorat Daerah	175,806,663.61	159,981,746.64	33,033,220.00	-	-	193,014,966.64
21	Badan Perencanaan, Penelitian dan Pengembangan	295,468,133.10	171,828,777.86	52,756,031.96	90,133.33		224,674,943.15
22	Badan Keuangan Daerah	1,196,504,429.07	578,190,271.68	219,024,240.42	445,898,577.67		1,243,113,089.77
23	Badan Kepegawaian dan Pengembangan Sumber Daya Manusia	103,997,978.93	87,259,627.86	22,180,678.57	117,172.50	-	109,557,478.93
24	Sekretariat Daerah	4,294,628,001.10	2,460,701,641.09	1,856,093,326.58	-	-	4,316,794,967.67
25	Sekretariat DPRD	760,049,367.53	381,711,901.59	183,179,661.46	163,333.33	-	565,054,896.38
26	Kecamatan Pantai Cermin	119,688,991.06	20,565,409.29	59,035,757.96	125,866.67	-	79,727,033.92
27	Kecamatan Lembah Gumanti	69,066,860.99	59,024,916.85	12,292,360.42	-	-	71,317,277.27

No.	SKPD	TAHUN 2021	TAHUN 2022			ASET LAINNYA	TAHUN 2022
			KIB B	KIB C	KIB D		
28	Kecamatan Payung Sekaki	21,323,804.25	10,485,071.42	7,354,232.82	-	-	17,839,304.24
29	Kecamatan Lembang Jaya	31,635,722.14	56,097,448.05	9,460,559.80	-	-	65,558,007.85
30	Kecamatan Gunung Talang	150,647,652.62	65,330,950.00	77,055,919.40	-	-	142,386,869.40
31	Kecamatan Bukit Sundi	80,420,506.43	57,627,415.71	12,764,420.00	301,085.00	-	70,692,920.71
32	Kecamatan IX Koto Sungai Lasi	53,672,656.33	5,459,400.00	9,428,444.90	-	-	14,887,844.90
33	Kecamatan Kubung	75,169,147.65	4,094,285.71	42,115,473.94	250,000.00	-	46,459,759.65
34	Kecamatan X Koto Singkarak	94,986,498.74	57,551,542.85	38,243,584.46	75,000.00	-	95,870,127.31
35	Kecamatan X Koto Diatas	49,960,671.43	42,973,031.43	5,605,640.00	-	-	48,578,671.43
36	Kecamatan Junjung Sirih	51,333,233.75	4,365,200.00	9,624,440.00	-	-	13,989,640.00
37	Kecamatan Hiliran Gumanti	32,255,752.17	53,422,922.86	16,684,315.02	-	-	70,107,237.88
38	Kecamatan Tigo Lurah	28,153,057.50	54,493,523.21	4,510,420.00	-	-	59,003,943.21
39	Kecamatan Danau Kembar	38,415,675.96	16,777,946.43	14,018,822.33	-	-	30,796,768.76
40	Kantor Kesatuan Bangsa dan Politik	52,987,067.60	625,000.00	36,191,917.60			36,816,917.60
<b>II. Penyusutan Lainnya Tahun 2022</b>		<b>884,742,866.37</b>	<b>358,819,208.99</b>	<b>253,869,383.58</b>	<b>24,517,491.67</b>	<b>122,250,000.00</b>	<b>759,456,084.24</b>
<b>II.1. Penyusutan Lainnya - Aset Rusak Berat Tahun 2022</b>		<b>762,492,866.37</b>	<b>358,819,208.99</b>	<b>253,869,383.58</b>	<b>24,517,491.67</b>	<b>-</b>	<b>637,206,084.24</b>
1	Dinas Pendidikan, Pemuda dan Olahraga	442,568,093.44	47,728,400.17	214,477,718.96	-	-	262,206,119.13
2	Dinas Kesehatan	179,978,804.04	121,348,090.93	21,510,180.00	18,925,966.67	-	161,784,237.60
3	Satuan Polisi Pamong Praja dan Pemadam Kebakaran	-	5,466,800.00	-	-	-	5,466,800.00
4	Badan Penanggulangan Bencana Daerah	2,954,080.00	1,206,746.67	1,969,000.00	-	-	3,175,746.67
5	Dinas Sosial	-	300,000.00	-	874,875.00	-	1,174,875.00
6	Dinas Penanaman Modal, Pelayanan Terpadu Satu Pintu dan Tenaga Kerja	-	613,250.00	-	-	-	613,250.00
7	Dinas Lingkungan Hidup	3,098,000.00		3,098,000.00	-	-	3,098,000.00
8	Dinas Kependudukan dan Pencatatan Sipil	-	2,369,642.93	-	-	-	2,369,642.93
9	Dinas Pemberdayaan Masyarakat dan Nagari	294,800.00	-	-	-		-
10	Dinas Pengendalian Penduduk, Keluarga Berencana, Pemberdayaan Perempuan dan Perlindungan Anak	5,944,800.00	-	-	-	-	-
11	Dinas Koperasi, Usaha Kecil Menengah, Perindustrian dan Perdagangan	258,833.33	-	-	-	-	-
12	Dinas Perhubungan	8,881,142.72	144,777,812.50	-	-	-	144,777,812.50
13	Dinas Komunikasi dan Informatika	-	-	-	-	-	-
14	Dinas Perpustakaan dan Kearsipan	588,500.00	-	-	-	-	-
15	Dinas Perikanan dan Pangan	-	5,660,985.72	-	-	-	5,660,985.72
16	Dinas Pariwisata dan Kebudayaan	12,994,070.00	3,937,476.19	8,277,420.00	4,716,650.00	-	16,931,546.19
17	Dinas Pertanian	17,079,369.40	960,000.00	-	-	-	960,000.00
18	Inspektorat Daerah	-	1,232,125.00	-	-	-	1,232,125.00

No.	SKPD	TAHUN 2021	TAHUN 2022			ASET LAINNYA	TAHUN 2022
			KIB B	KIB C	KIB D		
19	Badan Keuangan Daerah	31,807,419.31	1,264,649.75	1,119,404.62	-	-	2,384,054.37
20	Badan Perencanaan, Penelitian dan Pengembangan	700,000.00	5,800,195.00	-	-	-	5,800,195.00
21	Badan Kepegawaian dan Pengembangan Sumber Daya Manusia	1,690,000.00	560,000.00	-	-	-	560,000.00
22	Sekretariat Daerah	42,165,800.00	560,000.00	-	-	-	560,000.00
23	Sekretariat DPRD	6,190,000.00	12,000,000.00	-	-	-	12,000,000.00
24	Kecamatan Pantai Cermin	-	2,500,000.00	-	-	-	2,500,000.00
25	Kecamatan Payung Sekaki	994,960.00	376,000.00	994,960.00	-	-	1,370,960.00
26	Kecamatan IX Koto Sungai Lasi	692,400.00	60,000.00	632,400.00	-	-	692,400.00
27	Kecamatan Kubung	134,434.13	97,034.13				97,034.13
28	Kecamatan X Koto Singkarak	1,477,360.00	-	-	-	-	-
29	Kecamatan Hiliran Gumanti	-	-	1,790,300.00	-	-	1,790,300.00
30	Kecamatan Danau Kembar	2,000,000.00	-	-	-	-	-
<b>II.2. Penyusutan Lainnya - Kemitraan Tahun 2022</b>		<b>122,250,000.00</b>	-	-	-	<b>122,250,000.00</b>	<b>122,250,000.00</b>
1	Badan Keuangan Daerah	122,250,000.00	-	-	-	122,250,000.00	122,250,000.00
<b>III. Amortisasi Aset Lainnya-Tidak Berwujud Tahun 2022</b>		<b>81,920,000.00</b>	-	-	-	<b>139,768,000.00</b>	<b>139,768,000.00</b>
1	Dinas Kesehatan	-	-	-	-	-	-
2	Dinas Kependudukan dan Pencatatan Sipil	2,500,000.00	-	-	-	2,500,000.00	2,500,000.00
3	Dinas Pemberdayaan dan Masyarakat Nagari	-	-	-	-	4,512,500.00	4,512,500.00
4	Dinas Komunikasi dan Informatika	22,495,000.00	-			22,495,000.00	22,495,000.00
5	Badan Keuangan Daerah	49,500,000.00	-	-	-	98,062,500.00	98,062,500.00
6	Dinas Koperasi, Usaha Kecil Menengah, Perindustrian dan Perdagangan	4,950,000.00	-	-	-	4,950,000.00	4,950,000.00
7	Dinas Perhubungan	2,475,000.00	-	-	-	7,248,000.00	7,248,000.00
	<b>JUMLAH</b>	<b>102,614,776,793.83</b>	<b>39,687,404,769.44</b>	<b>15,867,938,760.58</b>	<b>30,327,107,825.63</b>	<b>262,018,000.00</b>	<b>86,144,469,355.65</b>



**PEMERINTAH DAERAH KABUPATEN SOLOK**  
**REKAPITULASI ASET EKSTRAKOMTABLE**  
**PER 31 DESEMBER 2022**

**LAMPIRAN XXVII**

No	SKPD	SALDO PER 31 DESEMBER 2021	TAHUN 2022		SALDO PER 31 DESEMBER 2022
			BERTAMBAH	BERKURANG	
1	Dinas Pendidikan, Pemuda dan Olahraga	11,422,456,618.64	346,648,821.01	-	11,769,105,439.65
2	Dinas Kesehatan	1,730,420,702.73	89,421,589.41	-	1,819,842,292.14
3	Dinas Pekerjaan Umum dan Penataan Ruang	390,850,500.00	-	-	390,850,500.00
4	Dinas Perumahan Rakyat, Kawasan, Pemukiman dan Pertahanan	300,000.00	-	-	300,000.00
5	Satuan Polisi Pamong Praja dan Pemadam Kebakaran	2,226,500.00	-	-	2,226,500.00
6	Badan Penanggulangan Bencana Daerah	26,641,871.00	-	-	26,641,871.00
7	Dinas Sosial	25,545,901.00	-	-	25,545,901.00
8	Dinas Penanaman Modal, Pelayanan Terpadu Satu Pintu dan Tenaga Kerja	170,625,243.00	-	-	170,625,243.00
9	Dinas Lingkungan Hidup	38,256,196.30	-	-	38,256,196.30
10	Dinas Kependudukan dan Pencatatan Sipil	15,097,678.00	-	-	15,097,678.00
11	Dinas Pemberdayaan Masyarakat dan Nagari	15,030,000.00	-	-	15,030,000.00
12	Dinas Pengendalian Penduduk, Keluarga Berencana, Pemberdayaan Perempuan dan Perlindungan Anak	21,369,718.00	-	-	21,369,718.00
13	Dinas Perhubungan	1,923,002.00	-	-	1,923,002.00
14	Dinas Komunikasi dan Informatika	1,410,000.00	-	-	1,410,000.00
15	Dinas Koperasi, Usaha Kecil Menengah, Perindustrian dan Perdagangan	191,033,401.00	1,500,000.00		192,533,401.00
16	Dinas Perpustakaan dan Kearsipan	26,753,000.00	-	-	26,753,000.00
17	Dinas Perikanan dan Pangan	54,266,370.00	-	-	54,266,370.00
18	Dinas Pariwisata dan Kebudayaan	91,971,104.00	-	-	91,971,104.00
19	Dinas Pertanian	122,695,317.00	-	-	122,695,317.00
20	Inspektorat Daerah	38,296,800.00	-	-	38,296,800.00
21	Badan Perencanaan, Penelitian dan Pengembangan	376,380,600.00	-	-	376,380,600.00
22	Badan Keuangan Daerah	76,980,607.00	-	-	76,980,607.00
23	Badan Kepegawaian dan Pengembangan Sumber Daya Manusia	11,794,433.00	-	-	11,794,433.00

No	SKPD	SALDO PER 31 DESEMBER 2021	TAHUN 2022		SALDO PER 31 DESEMBER 2022
			BERTAMBAH	BERKURANG	
24	Sekretariat Daerah	962,623,015.80	46,638,808.00	-	1,009,261,823.80
25	Sekretariat DPRD	40,018,875.00	100,000.00	-	40,118,875.00
26	Kecamatan Pantai Cermin	48,169,150.00	-	-	48,169,150.00
27	Kecamatan Lembah Gumanti	11,790,522.00	-	-	11,790,522.00
28	Kecamatan Payung Sekaki	11,385,000.00	-	-	11,385,000.00
29	Kecamatan Lembang Jaya	9,529,952.00	-	-	9,529,952.00
30	Kecamatan Gunung Talang	27,469,126.00	-	-	27,469,126.00
31	Kecamatan Bukit Sundi	6,526,000.00	250,000.00	250,000.00	6,526,000.00
32	Kecamatan IX Koto Sungai Lasi	37,300,009.00	-	-	37,300,009.00
33	Kecamatan Kubung	7,595,000.00	-	-	7,595,000.00
34	Kecamatan X Koto Singkarak	12,750,044.00	-	-	12,750,044.00
35	Kecamatan X Koto Diatas	16,180,004.00	-	-	16,180,004.00
36	Kecamatan Junjung Sirih	18,793,001.00	-	-	18,793,001.00
37	Kecamatan Hiliran Gumanti	5,973,000.00	-	-	5,973,000.00
38	Kecamatan Tigo Lurah	3,617,111.00	-	-	3,617,111.00
39	Kecamatan Danau Kembar	7,575,001.00	-	-	7,575,001.00
40	Kantor Kesatuan Bangsa dan Politik	23,849,500.00	-	-	23,849,500.00
	<b>JUMLAH</b>	<b>16,103,469,873.47</b>	<b>484,559,218.42</b>	<b>250,000.00</b>	<b>16,587,779,091.89</b>



**LAPORAN REALISASI BELANJA WAJIB PERLINDUNGAN SOSIAL  
KABUPATEN SOLOK  
BULAN DESEMBER  
TAHUN ANGGARAN 2022**

No.	Uraian 3)	Jenis Akun 4)	Anggaran				Realisasi				Realisasi Output	
			Sumber Pendanaan		Jumlah 7)	% 8)	Sumber Pendanaan		Jumlah 11)	% 12)	Volume 13)	Satuan 14)
			DAU 5)	DBH 6)			DAU 9)	DBH 10)				
(a)	(b)	(c)	(d)	(e)	(f)=(d)+(e)	(g)	(h)	(i)	(j)=(h)+(i)	(k)=(j)/(f)	(k)	(l)
I	<b>BANTUAN SOSIAL</b>											
a.	Operasi Pasar Murah		Rp 370,097,420	Rp 137,593,187	Rp 507,690,607	0.00%	Rp 391,390,500	Rp 111,688,000	Rp 503,078,500	99.09%	6.461 kg gula pasir, 42.085 kg beras, dan 6.000 liter minyak goreng	kg , liter
b.	Perlengkapan sekolah bagi keluarga kurang mampu		Rp 300,000,000	Rp -	Rp 300,000,000	0.00%	Rp 298,000,000	Rp -	Rp 298,000,000	99.33%	2.000	Paket
c.	dst ...		Rp -	Rp -	Rp -	0.00%	Rp -	Rp -	Rp -	0.00%		
	<b>Subtotal BANTUAN SOSIAL</b>		<b>Rp 670,097,420</b>	<b>Rp 137,593,187</b>	<b>Rp 807,690,607</b>	<b>0.00%</b>	<b>Rp 689,390,500</b>	<b>Rp 111,688,000</b>	<b>Rp 801,078,500</b>	<b>99.18%</b>		
II	<b>PENCIPTAAN LAPANGAN KERJA</b>											
a.	Bantuan Peralatan untuk UMKM		Rp 2,300,000,000	Rp -	Rp 2,300,000,000	0.00%	Rp 2,131,999,000	Rp -	Rp 2,131,999,000	92.70%	1.213	unit
b.			Rp -	Rp -	Rp -	0.00%	Rp -	Rp -	Rp -	0.00%		
c.	dst ...		Rp -	Rp -	Rp -	0.00%	Rp -	Rp -	Rp -	0.00%		
	<b>Subtotal PENCIPTAAN LAPANGAN KERJA</b>		<b>Rp 2,300,000,000</b>	<b>Rp -</b>	<b>Rp 2,300,000,000</b>	<b>0.00%</b>	<b>Rp 2,131,999,000</b>	<b>Rp -</b>	<b>Rp 2,131,999,000</b>	<b>92.70%</b>		
III	<b>SUBSIDI SEKTOR TRANSPORTASI</b>											
a.			Rp -	Rp -	Rp -	0.00%	Rp -	Rp -	Rp -	0.00%		
b.			Rp -	Rp -	Rp -	0.00%	Rp -	Rp -	Rp -	0.00%		
c.	dst ...		Rp -	Rp -	Rp -	0.00%	Rp -	Rp -	Rp -	0.00%		
	<b>Subtotal SUBSIDI SEKTOR TRANSPORTASI</b>		<b>Rp -</b>	<b>Rp -</b>	<b>Rp -</b>	<b>0.00%</b>	<b>Rp -</b>	<b>Rp -</b>	<b>Rp -</b>	<b>0.00%</b>		
IV	<b>PERLINDUNGAN SOSIAL LAINNYA</b>											
a.	Bantuan Asuransi Ketenagakerjaan untuk pekerja/buruh lapangan		Rp 302,400,000	Rp -	Rp 302,400,000	0.00%	Rp 302,400,000	Rp -	Rp 302,400,000	100.00%	1500	orang/tahun
b.			Rp -	Rp -	Rp -	0.00%	Rp -	Rp -	Rp -	0.00%		
c.	dst ...		Rp -	Rp -	Rp -	0.00%	Rp -	Rp -	Rp -	0.00%		
	<b>Subtotal PERLINDUNGAN SOSIAL LAINNYA</b>		<b>Rp 302,400,000</b>	<b>Rp -</b>	<b>Rp 302,400,000</b>	<b>0.00%</b>	<b>Rp 302,400,000</b>	<b>Rp -</b>	<b>Rp 302,400,000</b>	<b>100.00%</b>		
<b>JUMLAH BELANJA WAJIB PERLINDUNGAN SOSIAL TA 2022</b>			<b>Rp 3,272,497,420</b>	<b>Rp 137,593,187</b>	<b>Rp 3,410,090,607</b>		<b>Rp 2,821,389,500</b>	<b>Rp 111,688,000</b>	<b>Rp 3,235,477,500</b>	<b>94.88%</b>		



LAPORAN KONSOLIDASI REALISASI PENYERAPAN DANA DESA  
TAHUN ANGGARAN 2022

No.	Desa	Pagu (Rp)	Realisasi (Rp)	Saldo (Rp)
1	1302032001 - DESA Lolo	1.283.370.022	1.049.940.000	233.430.022
2	1302032002 - DESA Surian	2.056.666.605	1.811.888.800	244.777.805
3	1302042001 - DESA Alahan Panjang	1.755.101.703	1.470.910.400	284.191.303
4	1302042002 - DESA Sungai Nanam	1.635.826.514	1.545.350.889	90.475.625
5	1302042003 - DESA Salimpat	1.536.436.560	1.291.994.567	244.441.993
6	1302042004 - DESA Aie Dingin	1.471.165.558	1.292.405.000	178.760.558
7	1302052001 - DESA Supayang	1.229.264.516	1.176.496.000	52.768.516
8	1302052002 - DESA Sirukam	985.701.330	962.854.500	22.846.830
9	1302052003 - DESA Aie Luo	1.039.843.576	973.191.599	66.651.977
10	1302062001 - DESA Batu Banyak	991.286.280	835.202.000	156.084.280
11	1302062002 - DESA Batu Bajanjang	1.029.037.920	888.564.070	140.473.850
12	1302062003 - DESA Koto Laweh	1.144.623.218	1.050.578.860	94.044.358
13	1302062004 - DESA Limau Lunggo	866.839.542	821.136.000	45.703.542
14	1302062005 - DESA Koto Gadang Koto Anau	1.159.508.370	1.011.154.000	148.354.370
15	1302062006 - DESA Selayo Tanang B. Sileh	1.098.164.800	1.060.137.500	38.027.300
16	1302072001 - DESA Cupak	1.193.597.570	1.118.320.700	75.276.870
17	1302072002 - DESA Talang	1.014.600.119	931.284.200	83.315.919
18	1302072003 - DESA Koto Gadang Guguak	1.193.497.808	1.004.926.950	188.570.858
19	1302072004 - DESA Jawi Jawi	917.795.870	856.558.890	61.236.980
20	1302072005 - DESA Sungai Janiah	892.558.171	740.212.310	152.345.861
21	1302072006 - DESA Batang Barus	1.349.204.602	1.084.022.079	265.182.523
22	1302072007 - DESA Aie Batumbuak	1.292.952.000	1.139.505.600	153.446.400
23	1302072008 - DESA Koto Gaek Guguk	849.386.695	787.880.232	61.506.463
24	1302082001 - DESA Muaro Paneh	1.372.097.248	1.216.099.238	155.998.010
25	1302082002 - DESA Kinari	1.027.613.042	843.237.000	184.376.042
26	1302082003 - DESA Bukit Tandang	871.319.691	798.037.865	73.281.826
27	1302082004 - DESA Parambahan	733.643.000	681.584.844	52.058.156
28	1302082005 - DESA Dilam	899.746.300	782.365.950	117.380.350
29	1302092001 - DESA Taruang-Taruang	955.882.193	784.706.875	171.175.318
30	1302092002 - DESA Siaro-Aro	742.470.497	723.983.550	18.486.947
31	1302092003 - DESA Pianggu	917.849.200	872.688.500	45.160.700
32	1302092004 - DESA Sungai Durian	673.224.040	625.946.600	47.277.440
33	1302092005 - DESA Bukik Bais	892.555.900	781.366.000	111.189.900
34	1302092006 - DESA Sungai Jambur	704.262.759	701.850.000	2.412.759
35	1302092007 - DESA Guguak Sarai	838.273.377	779.061.950	59.211.427
36	1302092008 - DESA Koto Laweh	707.665.605	460.521.000	247.144.605
37	1302092009 - DESA Indudur	735.771.823	733.225.525	2.546.298
38	1302102001 - DESA Koto Baru	1.244.174.163	1.037.236.384	206.937.779
39	1302102002 - DESA Selayo	1.369.739.061	1.226.355.324	143.383.737
40	1302102003 - DESA Panyakalan	885.195.997	816.667.720	68.528.277
41	1302102004 - DESA Gaung	794.905.500	787.354.900	7.550.600
42	1302102005 - DESA Gantuang Ciri	1.140.081.687	910.801.700	229.279.987
43	1302102006 - DESA Saok Laweh	1.046.210.160	872.139.667	174.070.493
44	1302102007 - DESA Koto Hilalang	936.932.913	839.079.380	97.853.533
45	1302102008 - DESA Tanjung Bingkung	950.159.985	853.518.150	96.641.835
46	1302112001 - DESA Sumani	934.742.786	900.734.170	34.008.616
47	1302112002 - DESA Tikalak	814.101.411	801.824.500	12.276.911
48	1302112003 - DESA Koto Sani	1.253.133.362	1.117.740.687	135.392.675
49	1302112004 - DESA Singkarak	840.016.961	835.103.365	4.913.596
50	1302112005 - DESA Aripan	1.211.798.828	1.053.422.900	158.375.928
51	1302112006 - DESA Kacang	1.074.308.334	1.056.609.730	17.698.604
52	1302112007 - DESA Tanjung Alai	1.011.562.206	958.928.210	52.633.996
53	1302112008 - DESA Saniangbaka	1.162.524.290	1.093.043.400	69.480.890
54	1302122001 - DESA Sulit Air	1.253.300.734	1.153.552.549	99.748.185
55	1302122002 - DESA Tanjung Balik	899.328.354	840.998.000	58.330.354
	JUMLAH	58.881.020.756	52.844.300.779	6.036.719.977







**PERUSAHAAN DAERAH AIR MINUM  
KABUPATEN SOLOK  
LAPORAN AUDITOR INDPENDEN  
DAN LAPORAN KEUANGAN  
UNTUK TAHUN YANG BERAKHIR  
31 DESEMBER 2022  
(DENGAN ANGKA PERBANDINGAN TAHUN 2021)**

**DAFTAR ISI**  
**PERUSAHAAN DAERAH AIR MINUM KABUPATEN SOLOK**

---

Halaman

1. SURAT PERNYATAAN DIREKSI	
2. IKHTISAR LAPORAN KEUANGAN	
Laporan Neraca	1
Laporan Laba Rugi	2
Laporan Perubahan Ekuitas	3
Laporan Arus Kas	4
3. CATATAN ATAS LAPORAN KEUANGAN	5 - 12



**KANTOR AKUNTAN PUBLIK BUDIANDRU DAN REKAN**

---

# **SURAT PERNYATAAN DIREKSI**



**PEMERINTAH KABUPATEN SOLOK**  
**PERUSAHAAN DAERAH AIR MINUM**

**Jl.Raya Kotobaru No. 7, Telp. (0755) 20519**



**SURAT PERNYATAAN DIREKSI**  
**TENTANG TANGGUNG JAWAB ATAS LAPORAN KEUANGAN**  
**PADA TANGGAL 31 DESEMBER 2022**  
**PT RAFFIAN TEHNIK MANDIRI**

Atas nama Manajemen, Kami yang bertanda tangan di bawah ini:

Nama : Febri Fauza, S, Pt, MM  
Jabatan : Direktur

**Menyatakan bahwa:**

1. Bertanggung jawab atas penyusunan dan penyajian laporan keuangan **PERUSAHAAN DAERAH AIR MINUM KABUPATEN SOLOK**.
2. Laporan keuangan telah disusun dan disajikan sesuai dengan prinsip Standar Akuntansi Keuangan Entitas Tanpa Akuntan Publik (SAK – ETAP).
3. Kami menjamin bahwa
  - a. Semua informasi dalam laporan keuangan telah dimuat secara lengkap dan benar.
  - b. Laporan keuangan tidak mengandung informasi atau fakta material yang tidak benar dan tidak menghilangkan informasi atau fakta material.
  - c. Kami bertanggungjawab atas sistem pengendalian dalam **PERUSAHAAN DAERAH AIR MINUM KABUPATEN SOLOK**.
4. Kami bertanggung jawab atas sistem pengendalian intern dalam **PERUSAHAAN DAERAH AIR MINUM KABUPATEN SOLOK**.

Demikian pernyataan ini dibuat dengan sebenar-benarnya.

**Jakarta, 02 Maret 2023**

**PERUSAHAAN DAERAH AIR MINUM KABUPATEN SOLOK**



**FEBRI FAUZA, S, Pt, MM**  
**DIREKTUR**



**KANTOR AKUNTAN PUBLIK BUDIANDRU DAN REKAN**

---

# LAPORAN KEUANGAN

**PDAM KABUPATEN SOLOK**  
**NERACA**  
**PER 31 DESEMBER 2022 DAN 2021**

<b>ASET</b>	<b>Catatan</b>	<b><u>2022</u> Rp</b>	<b><u>2021</u> Rp</b>
<b>ASET LANCAR</b>			
- Kas dan Setara Kas	2b. 3	119.869.746	26.369.531
- Piutang Usaha	2c. 4	10.815.367.869	9.994.914.449
<i>Akumulasi Penyisihan Piutang Usaha</i>		(1.687.454.181)	(1.512.969.377)
- Piutang Lain-Lain	5	1.050.000	27.454.700
- Persediaan	2d. 6	202.658.416	245.662.832
- Pembayaran Dimuka	7	16.143.406	10.728.342
<b>Jumlah Asset Lancar</b>		<b><u>9.467.635.256</u></b>	<b><u>8.792.160.478</u></b>
<b>ASET TIDAK LANCAR</b>			
- Aset Tetap	2e. 8		
Nilai Perolehan Aset Tetap		57.262.928.918	57.142.031.992
<i>Akumulasi Penuisitan Aset Tetap</i>		(43.085.858.074)	(42.135.175.881)
Nilai Buku Aset Tetap		<u>14.177.070.844</u>	<u>15.006.856.111</u>
<b>Jumlah Aset Tidak Lancar</b>		<b><u>14.177.070.844</u></b>	<b><u>15.006.856.111</u></b>
<b>TOTAL ASET</b>		<b><u>23.644.706.100</u></b>	<b><u>23.799.016.589</u></b>
<b>KEWAJIBAN DAN EKUITAS</b>			
<b>KEWAJIBAN</b>			
- Utang Usaha	9	195.749.070	274.423.900
- Utang Non Usaha	10	1.366.138.914	1.355.977.862
- Utang Pajak	11	16.065.174	16.065.174
<b>Jumlah Kewajiban</b>		<b><u>1.577.953.158</u></b>	<b><u>1.646.466.936</u></b>
<b>EKUITAS</b>			
- Kekayaan Pemda yang Dipisahkan	12	36.194.916.184	36.194.916.184
- Penyertaan Pemerintah Yang Belum Ditetapkan Statusnya	12	1.826.276.803	1.826.276.803
- Modal Hibah	12	15.701.719.500	15.701.719.500
- Sumbangan Pihak Ketiga	12	150.838.500	150.838.500
- Laba Ditahan / (Akumulasi Rugi) s.d. Tahun Lalu	13	(31.721.201.334)	(31.622.581.967)
- Laba/ (Rugi) Tahun Berjalan	13	(85.796.711)	(98.619.367)
<b>Jumlah Ekuitas</b>		<b><u>22.066.752.942</u></b>	<b><u>22.152.549.653</u></b>
<b>TOTAL EKUITAS</b>		<b><u>23.644.706.100</u></b>	<b><u>23.799.016.589</u></b>

Lihat catatan atas laporan keuangan yang merupakan  
bagian yang tidak terpisahkan dari laporan keuangan secara keseluruhan



**PDAM KABUPATEN SOLOK**  
**LAPORAN LABA RUGI**  
**UNTUK TAHUN YANG BERAKHIR PADA TANGGAL 31 DESEMBER 2022 DAN 2021**

Uraian	Catatan	<u>2022</u> Rp	<u>2021</u> Rp
<b>PENDAPATAN USAHA</b>	2f.14		
- Pendapatan Penjualan Air		8.750.799.385	8.132.107.240
- Pendapatan Non Air		628.478.746	779.105.247
<b>JUMLAH PENDAPATAN</b>		<u>9.379.278.131</u>	<u>8.911.212.487</u>
<b>BEBAN OPERASIONAL</b>	2g.15		
- Beban Pegawai		(5.919.131.717)	(6.084.413.360)
- Beban Listrik		(79.760.470)	(72.277.113)
- Beban BBM		(221.825.692)	(228.098.200)
- Beban Pemakaian Bahan Kimia		(304.741.000)	(282.174.750)
- Beban Bahan Pembantu			-
- Beban Air Baku		(27.798.755)	(29.312.264)
- Beban Pemeliharaan		(375.006.305)	(146.547.726)
- Beban Kantor		(111.823.507)	(104.528.860)
- Beban Hubungan Langganan		(347.574.148)	(242.671.762)
- Beban Penelitian Pengembangan		(58.818.400)	(47.510.000)
- Beban Penyusutan Akt Tetap		(950.682.194)	(859.585.943)
- Beban Penyisihan Piutang		(645.357.704)	(181.636.957)
- Beban Operasional Lainnya		(433.207.429)	(316.824.174)
<b>JUMLAH BEBAN OPERASIONAL</b>		<u>(9.475.727.321)</u>	<u>(8.595.581.109)</u>
<b>PENDAPATAN (BEBAN) LAIN-LAIN</b>			
- Pendapatan Lain-Lain	2f.15	16.121.365	14.314.100
- Beban Lain-Lain	2h.15	(5.468.886)	(428.564.846)
<b>JUMLAH PENDAPATAN (BEBAN) LAIN-LAIN</b>		<u>10.652.479</u>	<u>(414.250.746)</u>
<b>LABA / RUGI OPERASIONAL</b>		<b>(85.796.711)</b>	<b>(98.619.367)</b>
<b>PAJAK PPH 25</b>		-	-
<b>LABA / RUGI BERSIH</b>		<u><b>(85.796.711)</b></u>	<u><b>(98.619.367)</b></u>

Lihat catatan atas laporan keuangan yang merupakan  
bagian yang tidak terpisahkan dari laporan keuangan secara keseluruhan

**PDAM KABUPATEN SOLOK**  
**LAPORAN PERUBAHAN EKUITAS**  
**Per 31 Desember 2022 dan 2021**

No	Uraian	Kekayaan Pemda yang Dipisahkan	Penyertaan Pemerintah yg Belum Ditetapkan	Modal Hibah	Sumbangan Pihak Ketiga	Saldo Laba Ditahan (Akumulasi Rugi)	Jumlah
1.	<b>Saldo per 31 Desember 2020</b>	<b>36.194.916.184</b>	<b>1.826.276.803</b>	<b>15.701.719.500</b>	<b>150.838.500</b>	<b>(31.622.581.967)</b>	<b>22.251.169.020</b>
	Koreksi	-	-	-	-	-	-
	Penambahan Modal Pemerintah	-	-	-	-	-	-
	Laba Rugi Tahun Berjalan 2021	-	-	-	-	(98.619.367)	(98.619.367)
2.	<b>Saldo per 31 Desember 2021</b>	<b>36.194.916.184</b>	<b>1.826.276.803</b>	<b>15.701.719.500</b>	<b>150.838.500</b>	<b>(31.721.201.334)</b>	<b>22.152.549.653</b>
	Koreksi	-	-	-	-	-	-
	Penambahan Modal Pemerintah	-	-	-	-	-	-
	Laba Rugi Tahun Berjalan 2022	-	-	-	-	(85.796.711)	(85.796.711)
3.	<b>Saldo per 31 Desember 2022</b>	<b>36.194.916.184</b>	<b>1.826.276.803</b>	<b>15.701.719.500</b>	<b>150.838.500</b>	<b>(31.806.998.045)</b>	<b>22.066.752.942</b>

Lihat catatan atas laporan keuangan yang merupakan  
bagian yang tidak terpisahkan dari laporan keuangan secara keseluruhan

**PDAM KABUPATEN SOLOK**  
**LAPORAN ARUS KAS**  
**UNTUK TAHUN YANG BERAKHIR PADA TANGGAL 31 DESEMBER 2022 DAN 2021**

	<u>2022</u> Rp	<u>2021</u> Rp
<b>ARUS KAS DARI AKTIVITAS OPERASI</b>		
Laba (Rugi) Bersih	(85.796.711,00)	(98.619.367,00)
Penyesuaian		
- Biaya Penyisihan Piutang Usaha	174.484.804,00	859.585.943,00
- Biaya Penyusutan Aktiva Tetap	950.682.194,12	181.636.957,00
- Koreksi Laba/ (Rugi) Tahun Lalu	-	-
<b>Jumlah Penyesuaian</b>	<b>1.125.166.998,12</b>	<b>1.041.222.900,00</b>
<b>Laba / (Rugi) Bersih Setelah Penyesuaian</b>	<b>1.039.370.287,12</b>	<b>942.603.533,00</b>
<b>Perubahan Aktiva Lancar dan Kewajiban Jangka Pendek</b>		
<b>Penurunan / (Kenaikan) Aktiva Lancar</b>		
- Penurunan /(Kenaikan) Piutang Usaha	(820.453.420,00)	(1.268.752.110,00)
- Penurunan /(Kenaikan) Piutang Lain-Lain	26.404.700,00	(27.454.700,00)
- Penurunan /(Kenaikan) Persediaan	43.004.416,00	4.831.690,00
- Penurunan /(Kenaikan) Pembayaran Dimuka	(5.415.064,00)	(4.876.670,00)
<b>Jumlah Penurunan / (Kenaikan) Aktiva Lancar</b>	<b>(756.459.368,00)</b>	<b>(1.296.251.790,00)</b>
<b>Kenaikan /(Penurunan) Kewajiban Jangka Pendek</b>		
- Kenaikan /(Penurunan) Utang Usaha	(78.674.830,00)	69.510.650,00
- Kenaikan /(Penurunan) Utang Non Usaha	10.161.052,00	606.489.587,00
- Kenaikan /(Penurunan) Biaya Yg Masih harus Dibayar	-	-
- Kenaikan /(Penurunan) Utang Pajak	-	(16.318.531,00)
<b>Jumlah Kenaikan /(Penurunan) Kewajiban Jangka Pendek</b>	<b>(68.513.778,00)</b>	<b>659.681.706,00</b>
<b>Jumlah Arus Kas Bersih dari Aktivitas Operasi</b>	<b>214.397.141,12</b>	<b>306.033.449,00</b>
<b>Arus Kas Bersih dari Aktivitas Investasi</b>		
- Pengurangan (Penambahan) Aktiva Tetap	(120.896.926,00)	(345.283.994,00)
- Pengurangan (Penambahan) Aktiva Lain-Lain	-	-
<b>Jumlah Arus Kas Bersih dari Aktivitas Investasi</b>	<b>(120.896.926,00)</b>	<b>(345.283.994,00)</b>
<b>Arus Kas Bersih dari Aktivitas Pendanaan</b>		
- Kenaikan (Penurunan) Kewajiban Jangka Panjang	-	-
- Kenaikan (Penurunan) Kekayaan Pemda yg Dipisahkan	-	-
- Kenaikan (Penurunan) Sumbangan Pihak Ketiga	-	-
- Kenaikan (Penurunan) Penyertaan Pem. Pusat yg Belum Ditetapkan	-	-
- Kenaikan (Penurunan) Modal Hibah	-	-
- Penerimaan Cadangan Dana Meter	-	-
<b>Jumlah Arus Kas Bersih dari Aktivitas Pendanaan</b>	<b>-</b>	<b>-</b>
<b>Kenaikan Bersih Kas dan Setara Kas</b>	<b>93.500.215,00</b>	<b>(39.250.546)</b>
<b>Kas dan Setara Kas pada Awal Periode</b>	<b>26.369.531,00</b>	<b>65.620.076</b>
<b>Kas dan Setara Kas pada Akhir Periode</b>	<b>119.869.746,00</b>	<b>26.369.531</b>

Lihat catatan atas laporan keuangan yang merupakan  
bagian yang tidak terpisahkan dari laporan keuangan secara keseluruhan



**KANTOR AKUNTAN PUBLIK BUDIANDRU DAN REKAN**

---

## **CATATAN ATAS LAPORAN KEUANGAN**

**PERUSAHAAN DAERAH AIR MINUM  
KABUPATEN SOLOK  
CATATAN ATAS LAPORAN KEUANGAN  
PERIODE 31 DESEMBER 2022 DAN 2021**

---

**1. UMUM**

**a. Pendirian Perusahaan**

Perusahaan Daerah Air Minum (PDAM) Kabupaten Solok adalah Badan Usaha Milik Pemerintah Daerah yang bergerak dalam bidang pelayanan air minum dan berkedudukan di Koto Baru, Kabupaten Solok, Provinsi Sumatera Barat, didirikan berdasarkan Peraturan Daerah Tingkat II Kabupaten Solok No 2 Tahun 1983 tanggal 26 Februari 1983.

**b. Bidang Usaha**

Sesuai dengan Peraturan Daerah Kabupaten Solok No 2 Tahun 1983 tanggal 26 Februari 1983 tersebut, maksud dan tujuan dari pendirian PDAM Kabupaten Solok adalah bergerak dalam bidang pelayanan penyediaan air minum yang memenuhi syarat-syarat kesehatan bagi masyarakat Kabupaten Solok dan sekitarnya, serta memberikan kontribusi laba bagi pendapatan asli daerah.

**c. Susunan Pengurus**

Susunan Pimpinan dan Pembantu Pimpinan Perusahaan Daerah Air Minum Kabupaten Solok diatur dalam Peraturan Daerah Kabupaten Solok No 9 Tahun 2005 tentang Perusahaan Daerah Air Minum. Per 13 April 2022 terbit Surat Keputusan Bupati Solok Nomor: 500 - 145 - 2022, Tentang Pengangkatan Direktur PDAM Kabupaten Solok dan Pemberhentian dengan hormat Pejabat Sementara Direktur PDAM Kabupaten Solok, sehingga susunan pengurus per akhir tahun buku 31 Desember 2022 adalah sebagai berikut :

- Direktur	: Febri Fauza, S.Pt, MM
- Kepala Bagian Teknik	: Novirman, Amd
- Kepala Bagian Administrasi dan Keuangan	: Novia Zulmaisa, SE
- Kepala Bagian Hubungan Langganan	: Eni Hidayati, S.Sos

Dewan Pengawas PDAM Kabupaten Solok ditetapkan berdasarkan Surat Keputusan Bupati Solok Nomor: 500-233-2020 tanggal 3 April 2020 tentang pemberhentian Dewan Pengawas PDAM Kabupaten Solok periode 2016 - 2019 dan pengangkatan Dewan Pengawas Perusahaan Daerah Air Minum Kabupaten Solok periode 2020-2023, dengan susunan Dewan Pengawas PDAM Kabupaten Solok adalah sebagai berikut :

- Dewan Pengawas	: Medison, S.Sos, M.Si
------------------	------------------------

**d. Modal Perusahaan**

Berdasarkan Peraturan Daerah Kabupaten Solok No 2 Tahun 1983 tanggal 26 Februari 1983 tersebut, modal PDAM Kabupaten Solok terdiri atas semua aktiva dan pasiva pada saat pendirian.

**2. IKHTISAR KEBIJAKAN AKUNTANSI**

**a Dasar Penyusunan Laporan Keuangan**

Perusahaan telah menerapkan SAK ETAP untuk penyusunan laporan keuangan yang dimulai pada 1 Januari 2011. Oleh karena itu laporan keuangan tahun 2021 disajikan berdasarkan SAK ETAP.

Laporan Keuangan ini disajikan sesuai dengan akuntansi keuangan Indonesia. Dasar pengukuran dalam penyusunan laporan keuangan ini berdasarkan prinsip harga perolehan (historical cost) dan akrual, kecuali untuk investasi pada efek dinyatakan sebesar nilai wajar. Angka - angka dalam laporan keuangan disajikan dalam dua angka dibelakang koma aktifitas operasi, aktifitas investasi dan aktifitas pendanaan.

**b Kas dan Setara Kas**

Kas dan Setara kas terdiri dari Kas dan Bank. Kas kecil PDAM Kabupaten Solok dikelola dengan menggunakan sistem imprest fund (Dana Tetap) sebesar Rp. 10.026.500,- (sepuluh juta dua puluh enam ribu lima ratus rupiah).

**c Piutang Usaha**

Piutang disajikan dengan nilai wajar yang dapat direalisasikan. Berdasarkan pengalaman dan data historis selama tiga tahun terakhir, perusahaan menetapkan estimasi kerugian piutang tak tertagih. Untuk tahun buku 2022 data historis yang dipakai meliputi tahun 2019, 2020, dan 2021 sehingga prosentase untuk membentuk cadangan penyisihan piutang tak tertagih adalah sebagai berikut :

Kelompok Rumah Tangga	: 16,08%
Kelompok Niaga	: 13,57%
Kelompok Instansi Pemerintah	: 0%
Kelompok Sosial	: 6,90%
Kelompok Hidran Umum	: 17,28%

Estimasi kerugian piutang usaha yang berasal dari penjualan non air dan estimasi kerugian piutang non usaha ditentukan berdasarkan penilaian kemampuan membayar masing-masing debitur.

**d Persediaan**

Persediaan terdiri dari bahan instalasi dan bahan kimia, yang perhitungannya dilaksanakan secara pencatatan berlanjut (perpetual method) dan dicatat menurut harga perolehan dengan penilaian masuk pertama keluar pertama (FIFO).

**PERUSAHAAN DAERAH AIR MINUM  
KABUPATEN SOLOK  
CATATAN ATAS LAPORAN KEUANGAN  
PERIODE 31 DESEMBER 2022 DAN 2021**

---

**2. IKHTISAR KEBIJAKAN AKUNTANSI (Lanjutan)**

**e Aset Tetap**

Aset tetap, dicatat berdasarkan harga perolehan/harga belinya termasuk semua biaya yang dikeluarkan sampai aset tetap tersebut siap digunakan. aset tetap yang dibangun sendiri dicatat sebesar seluruh nilai bahan/peralatan yang digunakan serta seluruh biaya umum lainnya yang terkait dengan pembangunan aset tetap tersebut. Penyusutan dihitung dengan menggunakan metode saldo menurun ganda (*double declining method*) sesuai dengan metode penyusutan berdasarkan Undang-Undang Nomor : 7 Tahun 1983 tentang Pajak Penghasilan yang diperbaharui dengan Undang-Undang Nomor : 10 Tahun 1994 serta peraturan perpajakan lainnya (SE Dirjen Pajak No. SE-07/PJ.42/2002 tanggal 8 Mei 2002 dan Keputusan Menteri Keuangan Nomor 138/KMK.03 tanggal 18 April 2002) sebagai berikut:

**1. Kelompok harta berwujud bukan bangunan**

- Kelompok 1, tarif penyusutannya 50% dari nilai buku  
Harta yang dapat disusutkan dan tidak termasuk golongan bangunan yang mempunyai masa manfaat tidak lebih dari 4 tahun.
- Kelompok 2, tarif penyusutannya 25% dari nilai buku  
Harta yang dapat disusutkan dan tidak termasuk golongan bangunan yang mempunyai masa manfaat lebih dari 4 tahun dan tidak lebih dari 8
- Kelompok 3, tarif penyusutannya 12,5% dari nilai buku  
Harta yang dapat disusutkan dan tidak termasuk golongan bangunan yang mempunyai masa manfaat lebih dari 8 tahun dan tidak lebih dari 16 tahun.
- Kelompok 4, tarif penyusutannya 10% dari nilai buku  
Harta yang dapat disusutkan dan tidak termasuk golongan bangunan yang mempunyai masa manfaat lebih dari 16 tahun dan tidak lebih dari 20 tahun.

**2. Kelompok harta berwujud bangunan**

- Permanen dengan masa manfaat 20 tahun, tarif penyusutannya 5% dari nilai perolehan.
- Tidak permanen dengan masa manfaat 10 tahun, tarif penyusutannya 10% dari nilai perolehan.

Pengeluaran untuk suatu aset tetap dengan dimaksud untuk menambah nilai ekonomi, menambah kapasitas, atau menambah masa manfaat ditambah pada nilai aset yang bersangkutan

**f Pengakuan Pendapatan**

Seluruh pendapatan baik pendapatan usaha maupun pendapatan non usaha diukur berdasarkan nilai wajar atas pembayaran yang diterima atau masih harus diterima. Nilai wajar tersebut tidak termasuk jumlah diskon penjualan dan potongan volume.

**g Pengakuan Beban**

Beban diakui, dicatat dan dilaporkan dalam periode terjadinya transaksi. Untuk keperluan pisah batas periode akuntansi, biaya-biaya yang terjadi sebelum tanggal neraca walaupun belum dapat diketahui secara pasti jumlahnya, dicatat dan dilaporkan dengan cara estimasi yang wajar.

**h Beban Ditangguhkan**

Biaya praoperasional dan biaya-biaya lain yang sejenis dan memberikan manfaat lebih dari satu tahun dikapitalisasi sebagai beban yang ditangguhkan dan diamortisasi selama lima tahun.

**j Bunga Pinjaman Jangka Panjang**

Beban bunga atas pinjaman jangka panjang yang digunakan untuk membiayai proyek konstruksi dibukukan sebagai penambahan biaya konstruksi selama masa pembangunan sampai proyek tersebut dinyatakan selesai dan beroperasi. Setelah masa konstruksi selesai, bunga pinjaman dibebankan sebagai biaya tahun berjalan dalam kelompok biaya umum.

**k Imbalan Kerja Karyawan**

Perusahaan Daerah Air Minum Kabupaten Solok belum menerapkan kewajiban imbalan kerja tertentu dalam laporan keuangan untuk tahun yang berakhir pada 31 Desember 2022 sebagaimana yang diatur oleh Standar Akuntansi Keuangan Entitas Tanpa Akuntabilitas Publik (SAK ETAP) Bab 23 mengenai "Imbalan Kerja" dan Undang-Undang Republik Indonesia No.11 Tahun 2020 Tanggal 02 November 2020 Tentang Cipta Kerja dan Peraturan Pemerintahan No. 35 Tahun 2021 Tanggal 02 Februari 2021 Tentang perjanjian kerja, waktu tertentu, alih daya, waktu kerja dan waktu istirahat dan pemutusan hubungan kerja.

**PERUSAHAAN DAERAH AIR MINUM  
KABUPATEN SOLOK  
CATATAN ATAS LAPORAN KEUANGAN  
PERIODE 31 DESEMBER 2022 DAN 2021**

	<u>2022</u> Rp	<u>2021</u> Rp
<b>3. KAS DAN SETARA KAS</b>		
Perincian Kas dan Setara Kas per tanggal 31 Desember 2022 dan 2021 adalah:		
- Kas Kecil	10.026.500	3.526.500
- BRI Solok No: 00000091-01-000100-30-2	54.024.715	12.175.597
- BRI Solok No: 00000091-01-000993-30-7	30.880.912	3.482.459
- BNI Cab SolokNo:7552051999	1.126.872	1.122.304
- Bank Nagari Cab. Solok No: 0600-0101.28003.7	284.691	284.691
- Bank Nagari Cab. Solok No: 0600-0101.28020.3	20.356.199	2.378.123
- Bank Muamalat Solok No: 4.240.001.586	421.837	651.837
- Bank Mandiri No: 111-00-3330066-2	2.748.020	2.748.020
<b>Jumlah Kas dan Setara Kas</b>	<b>119.869.746</b>	<b>26.369.531</b>

<b>4. PIUTANG USAHA</b>		
Perincian Piutang Usaha per tanggal 31 Desember 2022 dan 2021 adalah:		
- Piutang Usaha	10.815.367.869	9.994.914.449
- Akumulasi Penyisihan Piutang Usaha	(1.687.454.181)	(1.512.969.377)
<b>Jumlah</b>	<b>9.127.913.688</b>	<b>8.481.945.072</b>

**Piutang Usaha terdiri atas:**

- Piutang Rekening Air	10.680.454.542	9.821.062.147
- Piutang Rekening Non Air	134.913.327	173.852.302
- Piutang Ragu-Ragu	-	-
<b>Jumlah</b>	<b>10.815.367.869</b>	<b>9.994.914.449</b>

**Perincian Piutang Rekening Air per 31 Desember 2022 dan 2021 per Jenis Pelanggan ialah:**

- Rumah Tangga	9.672.886.292	9.098.491.305,00
- Niaga	490.852.120	222.589.720,00
- Instansi Pemerintah	332.121.480	334.018.242,00
- Sosial Umum	161.382.770	148.197.120,00
- Hidran Umum	23.211.880	17.765.760,00
<b>Jumlah</b>	<b>10.680.454.542</b>	<b>9.821.062.147,00</b>

**Akumulasi Penyisihan Piutang Usaha terdiri atas:**

- Penyisihan Piutang Rekening Air	(1.687.454.181)	(1.512.969.377)
- Penyisihan Piutang Rekening Non Air	-	-
<b>Jumlah</b>	<b>(1.687.454.181)</b>	<b>(1.512.969.377)</b>

**Perhitungan Akumulasi Penyisihan Rekening Air dan Beban Penyisihan Piutang Tahun 2022 :**

No.	Golongan Pelanggan	Saldo 31-12-2022	Persentase Penyisihan	Cadangan Penyisihan 2022
1	Rumah Tangga	9.672.886.292,00	16,60%	1.605.699.124
2	Niaga	490.852.120,00	13,57%	66.608.633
3	Instansi Pemerintah	332.121.480,00	0%	-
4	Sosial Umum	161.382.770,00	6,90%	11.135.411
5	Hidran Umum	23.211.880,00	17,28%	4.011.013
	<b>Jumlah</b>	<b>10.680.454.542,00</b>		<b>1.687.454.181</b>
Saldo Akumulasi Penyisihan Piutang Rekening Air 2022				1.512.969.377
Beban Penyisihan Piutang Rekening Air 2022				<b>174.484.805</b>



**PERUSAHAAN DAERAH AIR MINUM  
KABUPATEN SOLOK  
CATATAN ATAS LAPORAN KEUANGAN  
PERIODE 31 DESEMBER 2022 DAN 2021**

	<u>2022</u> Rp	<u>2021</u> Rp
<b>5. PIUTANG LAIN-LAIN</b>		
- Piutang Pegawai	1.050.000	27.454.700
<b>Jumlah</b>	<u>1.050.000</u>	<u>27.454.700</u>

Piutang Pegawai timbul dari kasus pemakaian uang hasil tagihan sabungan baru yang di pakai untuk kepentingan pribadi karyawan selama tahun 2022. Perincian Piutang Pegawai per 31 Desember 2022 adalah sebagai berikut :

- Resanton	600.000
- Astra Femandes	450.000
<b>Jumlah</b>	<u>1.050.000</u>

**6. PERSEDIAAN**

Perincian Persediaan per tanggal 31 Desember 2022 dan 2021 adalah:

- Persediaan Bahan Kimia	13.110.000	19.580.000
- Persediaan Bahan Operasi Lainnya	14.844.500	19.038.600
- Persediaan Bahan Operasi Instalasi	174.703.916	207.044.232
<b>Jumlah</b>	<u>202.658.416</u>	<u>245.662.832</u>

**7. PEMBAYARAN DIMUKA**

Uang muka sewa merupakan saldo pembayaran dimuka atas sewa enam buah kantor unit untuk operasional perusahaan per 31 Desember 2022 dan

- Uang Muka Pajak Penghasilan	-	-
- Uang Muka Sewa Kantor Unit	16.143.406	10.728.342
<b>Jumlah</b>	<u>16.143.406</u>	<u>10.728.342</u>

**8. ASET TETAP**

<b>2022</b> <b>Aktiva Tetap Produktif :</b>	<b>Saldo Per 31 Des</b> <b>2021</b>	<b>Mutasi</b> <b>Penambahan</b>	<b>Mutasi</b> <b>Pengurangan</b>	<b>Saldo Per 31 Des 2022</b>
- Tanah dan Penyempurnaan Tanah	829.031.770	-	-	829.031.770
- Instalasi Sumber	2.643.936.611	6.300.000	-	2.650.236.611
- Instalasi Pompa	702.274.157	-	-	702.274.157
- Instalasi Pengolahan	3.917.786.015	-	-	3.917.786.015
- Instalasi Transmisi & Distribusi	47.829.989.056	114.596.926	-	47.944.585.982
- Bangunan dan Gedung	359.295.750	-	-	359.295.750
- Peralatan dan Perlengkapan	68.447.850	-	-	68.447.850
- Kendaraan Alat Angkut	412.565.721	-	-	412.565.721
- Inventaris Perabot Kantor	378.705.062	-	-	378.705.062
<b>Jumlah</b>	<u>57.142.031.992</u>	<u>120.896.926</u>	<u>-</u>	<u>57.262.928.918</u>

<b>2022</b> <b>Akumulasi Penyusutan Aktiva:</b>	<b>Saldo Per 31 Des</b> <b>2021</b>	<b>Mutasi</b> <b>Penambahan</b>	<b>Mutasi</b> <b>Pengurangan</b>	<b>Saldo Per 31 Des 2022</b>
- Tanah dan Penyempurnaan Tanah	-	-	-	-
- Instalasi Sumber	(2.230.090.242)	(53.540.488)	-	(2.283.630.730)
- Instalasi Pompa	(271.446.499)	(30.528.022)	-	(301.974.521)
- Instalasi Pengolahan	(3.581.604.206)	(31.882.193)	-	(3.613.486.399)
- Instalasi Transmisi & Distribusi	(35.120.923.764)	(797.351.422)	-	(35.918.275.186)
- Bangunan dan Gedung	(185.736.497)	(15.002.820)	-	(200.739.317)
- Peralatan dan Perlengkapan	(58.782.489)	(2.416.340)	-	(61.198.829)
- Kendaraan Alat Angkut	(362.895.795)	(6.208.741)	-	(369.104.536)
- Inventaris Perabot Kantor	(323.696.390)	(13.752.168)	-	(337.448.558)
<b>Jumlah</b>	<u>(42.135.175.881)</u>	<u>(950.682.194)</u>	<u>-</u>	<u>(43.085.858.074)</u>
<b>Nilai Buku Aktiva Tetap</b>	<u>15.006.856.111</u>			<u>14.177.070.844</u>

**PERUSAHAAN DAERAH AIR MINUM  
KABUPATEN SOLOK  
CATATAN ATAS LAPORAN KEUANGAN  
PERIODE 31 DESEMBER 2022 DAN 2021**

**8. ASET TETAP (Lanjutan)**

	2021			
	Saldo Per 31 Des 2020	Mutasi Penambahan	Mutasi Pengurangan	Saldo Per 31 Des 2021
<b>Aktiva Tetap Produktif :</b>				
- Tanah dan Penyempurnaan Tanah	829.031.770	-	-	829.031.770
- Instalasi Sumber	2.643.936.611	-	-	2.643.936.611
- Instalasi Pompa	702.274.157	-	-	702.274.157
- Instalasi Pengolahan	3.917.786.015	-	-	3.917.786.015
- Instalasi Transmisi & Distribusi	47.484.705.062	345.283.994	-	47.829.989.056
- Bangunan dan Gedung	359.295.750	-	-	359.295.750
- Peralatan dan Perlengkapan	68.447.850	-	-	68.447.850
- Kendaraan Alat Angkut	412.565.721	-	-	412.565.721
- Inventaris Perabot Kantor	378.705.062	-	-	378.705.062
<b>Jumlah</b>	<b>56.796.747.998</b>	<b>345.283.994</b>	<b>-</b>	<b>57.142.031.992</b>
	2021			
	Saldo Per 31 Des 2020	Mutasi Penambahan	Mutasi Pengurangan	Saldo Per 31 Des 2021
<b>Akumulasi Penyusutan Aktiva:</b>				
- Tanah dan Penyempurnaan Tanah	-	-	-	-
- Instalasi Sumber	(2.176.628.503)	(53.461.738)	-	(2.230.090.242)
- Instalasi Pompa	(240.803.965)	(30.642.534)	-	(271.446.499)
- Instalasi Pengolahan	(3.549.706.313)	(31.897.893)	-	(3.581.604.206)
- Instalasi Transmisi & Distribusi	(34.420.996.521)	(699.927.243)	-	(35.120.923.764)
- Bangunan dan Gedung	(170.733.677)	(15.002.820)	-	(185.736.497)
- Peralatan dan Perlengkapan	(55.560.703)	(3.221.787)	-	(58.782.489)
- Kendaraan Alat Angkut	(355.800.091)	(7.095.704)	-	(362.895.795)
- Inventaris Perabot Kantor	(305.360.166)	(18.336.224)	-	(323.696.390)
<b>Jumlah</b>	<b>(41.275.589.938)</b>	<b>(859.585.943)</b>	<b>-</b>	<b>(42.135.175.881)</b>
<b>Nilai Buku Aktiva Tetap</b>	<b>15.521.158.060</b>			<b>15.006.856.111</b>

**9. UTANG USAHA**

Perincian Utang Usaha per tanggal 31 Desember 2022 dan 2021 adalah:

	<u>2022</u> Rp	<u>2021</u> Rp
- Pembelian Water Meter ( Bagaskara )	8.690.000	8.690.000
- Pelunasan RAB Pemasangan Sarana Air Bersih Arosuka. III	7.140.000	7.140.000
- Pemb. 2 buah Ban GT 700-16 Mobil Tangki	2.508.000	2.508.000
- Perbaikan mobil tangki BA. 9614. J	1.677.500	1.677.500
- Perbaikan kendaraan mobil tangki BA. 9614. J	436.000	436.000
- Perbaikan kendaraan mobil tangki BA. 9614. J	645.000	645.000
- Perbaikan kendaraan mobil tangki BA. 9614. J	3.586.000	3.586.000
- Perbaikan kendaraan dinas BA. 9994. HU	685.000	685.000
- Pemb. Perbaikan kendis BA 2501 HU / Perdana B	983.000	983.000
- Pemby.Perbaikan WTP Bigau/ALP	5.013.000	5.013.000
- Pemby.Bahan Instalasi	20.000.000	57.512.250
- Pemby.2.500 kg PAC	37.125.000	37.125.000
- Pemby.Upah Samb.Baru	41.161.570	18.236.250
- Pemby.Perbaikan Kebocoran Pipa Distribusi tgl 12 Juli 2021 s/d 16 Juli 2021 Unit Kubung	-	2.763.000
- Pemby.Kontrak swakelola Pemasangan Pipa Distribusi dia 75 dan 50 mm tgl 20 Septemb. 2021 s/d 24 september 2021/GGK	-	2.100.000
- Pemby.White Board,Kertas HVS dII/Toko Jaya	-	640.500
- Pemby.1.500 kg PAC/PT.SMART CHAM ASIA	-	40.040.000
- Pemby.Stop Kran dan Giboult Joint 3"/PUTRA GUBALO	16.699.000	53.078.400
- Pemby.Pipa dan Acc pipa/UD.Pengumpulan Baru	24.840.000	31.565.000
- Pemby. Penambahan koneksi pipa balai dama	1.560.000	-
- Pemby. 1.500 Kg PAC / CV. Jembatan Buai	22.500.000	-
- Pemby. Upah Box Street Alahan Panjang	500.000	-
<b>Jumlah</b>	<b>195.749.070</b>	<b>274.423.900</b>

**PERUSAHAAN DAERAH AIR MINUM  
KABUPATEN SOLOK  
CATATAN ATAS LAPORAN KEUANGAN  
PERIODE 31 DESEMBER 2022 DAN 2021**

	<u>2022</u> Rp	<u>2021</u> Rp
<b>10 UTANG NON USAHA</b>		
Perincian Utang Non Usaha per tanggal 31 Desember 2022 dan 2021 adalah:		
- Pembuatan & Penyusunan RAB	19.896.000	19.896.000
- Pembayaran SPPD Karyawan	125.440.000	112.715.000
- Pemby.Kekurangan Iuran Por-Perpanmas	1.000.000	1.000.000
- Pemby. Insentif Penagihan Karyawan / ti	101.855.053	72.974.759
- Pengisian Kas Kecil	-	3.500.000
- Pemby.BPJS Ketenagakerjaan	26.696.467	50.111.267
- Fee Jasa Audit	-	15.000.000
- Pemb. Alat Tulis Kantor dan plkn komputer	-	6.336.000
- Pembyaran Tunjangan, Upah dan Honor	97.025.350	67.620.950
- Pemby.Kontribusi Air Bulan Jan'18 s/d Des'18 Koto Gadang Unit Guguk	3.319.031	3.319.031
- Iuran Perpamsi	8.300.200	-
- Pembayaran Iuran Dapenma	336.570.868	360.779.704
- Pembayaran Gaji Karyawan & Direktur + Dewas	646.035.945	642.725.151
<b>Jumlah</b>	<b>1.366.138.914</b>	<b>1.355.977.862</b>
<b>11 UTANG PAJAK</b>		
Perincian dari Utang pajak per 31 Desember 2022 dan 2021 adalah sebagai berikut :		
- PPN	10.082.644	10.082.644
- PPh 21	4.450.603	4.450.603
- PPh 22	907.933	907.933
- PPh 23	623.994	623.994
<b>Jumlah</b>	<b>16.065.174</b>	<b>16.065.174</b>
<b>12 MODAL</b>		
Perincian dari Modal per 31 Desember 2022 dan 2021 adalah sebagai berikut :		
- Kekayaan Pemda yang Dipisahkan		
- Pemerintah Daerah TK. II	36.194.916.184	36.194.916.184
- Pemerintah Daerah TK. I	-	-
<b>Jumlah</b>	<b>36.194.916.184</b>	<b>36.194.916.184</b>
- Penyertaan Pemerintah Yang Belum Ditetapkan Statusnya	1.826.276.803	1.826.276.803
- Modal Hibah	15.701.719.500	15.701.719.500
- Sumbangan Pihak Ketiga	150.838.500	150.838.500
<b>Jumlah</b>	<b>17.678.834.803</b>	<b>17.678.834.803</b>
<b>13 SALDO LABA</b>		
Perincian dari Saldo Laba per 31 Desember 2022 dan 2021 adalah sebagai berikut :		
- Saldo Awal Laba Ditahan	(31.721.201.334)	(31.622.581.967)
- Laba Tahun Berjalan	(85.796.711)	(98.619.367)
<b>Jumlah</b>	<b>(31.806.998.045)</b>	<b>(31.721.201.334)</b>

PERUSAHAAN DAERAH AIR MINUM  
KABUPATEN SOLOK  
CATATAN ATAS LAPORAN KEUANGAN  
PERIODE 31 DESEMBER 2022 DAN 2021

	<u>2022</u> Rp	<u>2021</u> Rp
<b>14 PENDAPATAN</b>		
Perincian dari Pendapatan per 31 Desember 2022 dan 2021 adalah sebagai berikut :		
<b>1. Pendapatan Air</b>		
- Pendapatan Penjualan Air	8.750.799.385	8.132.107.240
<b>Jumlah</b>	<u><b>8.750.799.385</b></u>	<u><b>8.132.107.240</b></u>
<b>Perincian Pendapatan Penjualan Air Berdasar Golongan Pelanggan :</b>		
- Rumah Tangga	7.020.917.460	7.036.022.060
- Niaga	1.094.752.785	373.948.940
- Instansi Pemerintah	385.260.700	438.628.980
- Sosial	221.583.260	239.230.260
- Hidrant Umum / Kran Umum	15.870.680	21.767.000
- Air Tangki	12.414.500	22.510.000
<b>Jumlah</b>	<u><b>8.750.799.385</b></u>	<u><b>8.132.107.240</b></u>
<b>Perincian Pendapatan Penjualan Air Berdasar Unit Lokasi Usaha :</b>		
- Pusat	477.948.715	434.421.720
- Kubung	1.883.780.130	1.817.170.120
- Alahan panjang	365.803.900	312.889.480
- Muara Panas	2.731.696.645	2.479.415.000
- Cupak	579.003.715	539.988.330
- Koto sani	461.971.470	441.564.820
- Singkarak	489.356.480	410.858.550
- Sulit Air	175.446.100	184.831.980
- Surian	317.021.540	255.927.120
- Guguk	521.142.620	450.885.340
- Saniang Baka	203.388.010	182.064.300
- Talang	105.528.600	100.586.800
- Kayu Aro	426.296.960	495.007.280
- Talang Babungo		3.986.400
- Tangki Air	12.414.500	22.510.000
<b>Jumlah</b>	<u><b>8.750.799.385</b></u>	<u><b>8.132.107.240</b></u>
<b>2. Pendapatan Non Air</b>		
- Sambungan Baru	242.233.325	432.146.398
- Denda	341.815.000	307.290.000
- Penyambungan Kembali	1.670.000	1.330.000
- Pipa Persil	21.660.421	27.888.849
- Penggantian WM	21.100.000	10.450.000
<b>Jumlah</b>	<u><b>628.478.746</b></u>	<u><b>779.105.247</b></u>
<b>Jumlah Pendapatan Usaha</b>	<u><b>9.379.278.131</b></u>	<u><b>8.911.212.487</b></u>
<b>3. Pendapatan Lain-Lain</b>		
Pendapatan Lain-Lain	16.121.365	14.314.100
<b>Jumlah Pendapatan Lain-Lain</b>	<u><b>16.121.365</b></u>	<u><b>14.314.100</b></u>
<b>Jumlah Pendapatan</b>	<u><b>9.395.399.496</b></u>	<u><b>8.925.526.587</b></u>

**PERUSAHAAN DAERAH AIR MINUM  
KABUPATEN SOLOK  
CATATAN ATAS LAPORAN KEUANGAN  
PERIODE 31 DESEMBER 2022 DAN 2021**

	<u>2022</u> Rp	<u>2021</u> Rp
<b>15 BEBAN</b>		
Perincian dari Beban per 31 Desember 2022 dan 2021 adalah sebagai berikut :		
- Beban Pegawai	(5.919.131.717)	(6.084.413.360)
Perincian :		
Pegawai Sumber	(164.967.806)	(146.428.345)
Pegawai Pengolahan Air	(109.500.002)	(123.936.588)
Pegawai Transmisi Distribusi	(2.440.276.135)	(2.591.959.218)
Pegawai Umum Administrasi	(3.204.393.774)	(3.222.089.209)
Jumlah	<u>(5.919.137.717)</u>	<u>(6.084.413.360)</u>
- Beban Listrik	(79.760.470)	(72.277.113)
- Beban BBM	(221.825.692)	(228.098.200)
- Beban Pemakaian Bahan Kimia	(304.741.000)	(282.174.750)
- Beban Bahan Pembantu	-	-
- Beban Air Baku	(27.798.755)	(29.312.264)
- Beban Pemeliharaan	(375.006.305)	(146.547.726)
Perincian :		
Pemeliharaan Instalasi Sumber	(12.656.250)	(18.298.000)
Pemeliharaan Instalasi Pengolahan	(5.195.000)	(5.028.000)
Pemeliharaan Instalasi Trandis	(319.826.355)	(98.378.326)
Pemeliharaan Umum Administrasi	(37.328.700)	(24.843.400)
Jumlah	<u>(375.006.305)</u>	<u>(146.547.726)</u>
- Beban Kantor	(111.823.507)	(104.528.860)
Perincian:		
ATK	(9.490.100)	(10.475.000)
Barang - Barang Cetak	(4.140.000)	(5.535.000)
Beban Perlengkapan komputer	(21.290.000)	(17.836.000)
Beban Telepon dan Internet	(34.063.207)	(30.850.940)
Beban Rapat & Tamu	(14.732.300)	(12.871.520)
Benda Pos Dan Materai	(1.685.000)	(3.044.500)
Biaya Listrik dan Penerangan	-	-
Beban Cleaning Service	(7.783.000)	(9.120.000)
Rupa - Rupa Biaya kantor	(18.639.900)	(14.795.900)
Jumlah	<u>(111.823.507)</u>	<u>(104.528.860)</u>
- Beban Hubungan Langganan	(347.574.148)	(242.671.762)
- Beban Penelitian Pengembangan	(58.818.400)	(47.510.000)
- Beban Penyusutan Akt Tetap	(950.682.194)	(859.585.943)
Perincian :		
Penyusutan Instalasi Sumber Air	(53.540.488)	(53.461.738)
Penyusutan Instalasi Pompa	(30.528.022)	(30.642.534)
Penyusutan Pengolahan Air	(31.882.193)	(31.897.893)
Penyusutan Trans/Distr	(797.351.422)	(699.927.243)
Penyusutan Bangunan/Gedung	(15.002.820)	(15.002.820)
Penyusutan Peralatan/Perlengkapan	(2.416.340)	(3.221.787)
Penyusutan Kendaraan / alat angkutan	(6.208.741)	(7.095.704)
Penyusutan Inventaris / perabot kantor	(13.752.168)	(18.336.224)
Jumlah	<u>(950.682.194)</u>	<u>(859.585.943)</u>
- Beban Penyisihan Piutang	(645.357.704)	(181.636.957)
- Beban Operasional Lainnya	(433.207.429)	(316.824.174)
<b>Jumlah Beban Operasional</b>	<u>(9.475.727.321)</u>	<u>(8.595.581.109)</u>
- Beban Lain-Lain	(5.468.886)	(428.564.846)
<b>Jumlah Beban</b>	<u>(9.481.196.207)</u>	<u>(9.024.145.955)</u>
- Pajak Penghasilan Badan	-	-

**16 PENYAJIAN DAN PENYELESAIAN ATAS LAPORAN KEUANGAN**

Manajemen Perusahaan bertanggung jawab atas penyusunan laporan keuangan tanggal 31 Desember 2022 yang telah diselesaikan pada tanggal 02 Maret 2023



**KANTOR AKUNTAN PUBLIK BUDIANDRU DAN REKAN**

---

# LAPORAN AUDITOR INDEPENDEN



## LAPORAN AUDITOR INDEPENDEN

Kepada Yth,  
Dewan Pengawas dan Direktur  
**PERUSAHAAN DAERAH AIR MINUM  
KABUPATEN SOLOK**

### Opini Wajar Tanpa Pengecualian

Kami telah mengaudit laporan keuangan **PERUSAHAAN DAERAH AIR MINUM KABUPATEN SOLOK**, yang terdiri dari neraca tanggal 31 Desember 2022, serta laporan laba rugi, laporan perubahan ekuitas, dan laporan arus kas untuk tahun yang berakhir pada tanggal tersebut, serta catatan atas laporan keuangan, termasuk ikhtisar kebijakan akuntansi signifikan.

Menurut opini kami, laporan keuangan terlampir menyajikan secara wajar tanpa pengecualian, dalam semua hal yang material, posisi keuangan Perusahaan tanggal 31 Desember 2022, serta kinerja keuangan dan arus kasnya untuk tahun yang berakhir pada tanggal tersebut, sesuai dengan Standar Akuntansi Keuangan Entitas Tanpa Akuntabilitas Publik (SAK ETAP).

### Basis Opini Wajar Tanpa Pengecualian

Kami melaksanakan audit kami berdasarkan Standar Audit yang ditetapkan oleh Institut Akuntan Publik Indonesia. Tanggung jawab kami menurut standar tersebut diuraikan lebih lanjut dalam paragraf Tanggung Jawab Auditor terhadap Audit atas Laporan Keuangan pada laporan kami. Kami independen terhadap Perusahaan berdasarkan ketentuan etika yang relevan dalam audit kami atas laporan keuangan di Indonesia, dan kami telah memenuhi tanggung jawab etika lainnya berdasarkan ketentuan tersebut. Kami yakin bahwa bukti audit yang telah kami peroleh adalah cukup dan tepat untuk menyediakan suatu basis bagi opini audit kami.

### Hal Lain

Laporan keuangan **PERUSAHAAN DAERAH AIR MINUM KABUPATEN SOLOK** untuk tahun yang berakhir 31 Desember 2021 diaudit oleh auditor independen lain dengan Nomor: 000055/3.0260/AU.2/02/1660-1/1/III/2022 yang menyatakan opini wajar atas laporan keuangan tersebut pada tanggal 24 Maret 2022.

### Tanggung Jawab Manajemen dan Pihak Yang Bertanggung Jawab atas Tata Kelola terhadap Laporan Keuangan

Manajemen bertanggung jawab atas penyusunan dan penyajian wajar laporan keuangan tersebut sesuai dengan Standar Akuntansi Keuangan Entitas Tanpa Akuntabilitas Publik (SAK ETAP), dan atas pengendalian internal yang dianggap perlu oleh manajemen untuk memungkinkan penyusunan laporan keuangan yang bebas dari kesalahan penyajian material, baik yang disebabkan oleh kecurangan maupun kesalahan.

No. Laporan: 00130/2.1308/AU.2/02/1253-1/1/III/2023

**Kantor Akuntan Publik BUDIANDRU DAN REKAN | Nomor Izin Usaha : KMK-RI No. 514/KM.1/2020**

#### Head Office

Grand Kartika, Jl. Jambore  
No. 8A - 9A, Cibubur, Kec. Ciracas  
Kota Jakarta Timur 13720

#### Branch Office

Graha Pena Lantai 19, R 1916  
Jl. Ahmad Yani No. 88, Kel. Ketintang  
Kec. Gayungan, Surabaya, Jawa Timur 60231

☎ Jakarta : 021-2287 0841 | 8773 0083  
☎ Surabaya : 031-8283884  
🌐 [www.kapbudiandrudanrekan.com](http://www.kapbudiandrudanrekan.com)





Dalam penyusunan laporan keuangan, manajemen bertanggung jawab untuk menilai kemampuan Perusahaan dalam mempertahankan kelangsungan usahanya, mengungkapkan, sesuai dengan kondisinya, hal-hal yang berkaitan dengan kelangsungan usaha, dan menggunakan basis akuntansi kelangsungan usaha, kecuali manajemen memiliki intensi untuk melikuidasi Perusahaan atau menghentikan operasi, atau tidak memiliki alternatif yang realistis selain melaksanakannya.

Pihak yang bertanggung jawab atas tata kelola bertanggung jawab untuk mengawasi proses pelaporan keuangan Perusahaan.

### **Tanggung Jawab Auditor terhadap Audit atas Laporan Keuangan**

Tujuan kami adalah untuk memperoleh keyakinan memadai tentang apakah laporan keuangan secara keseluruhan bebas dari kesalahan penyajian material, baik yang disebabkan oleh kecurangan maupun kesalahan, dan untuk menerbitkan laporan auditor yang mencakup opini kami. Keyakinan memadai merupakan suatu tingkat keyakinan tinggi, namun bukan merupakan suatu jaminan bahwa audit yang dilaksanakan berdasarkan Standar Audit akan selalu mendeteksi kesalahan penyajian material ketika hal tersebut ada. Kesalahan penyajian dapat disebabkan oleh kecurangan maupun kesalahan dan dianggap material jika, baik secara individual maupun secara agregat, dapat diekspektasikan secara wajar akan memengaruhi keputusan ekonomi yang diambil oleh pengguna berdasarkan laporan keuangan tersebut.

Sebagai bagian dari suatu audit berdasarkan Standar Audit, kami menerapkan pertimbangan profesional dan mempertahankan skeptisisme profesional selama audit. Kami juga:

- Mengidentifikasi dan menilai risiko kesalahan penyajian material dalam laporan keuangan, baik yang disebabkan oleh kecurangan maupun kesalahan, mendesain dan melaksanakan prosedur audit yang responsif terhadap risiko tersebut, serta memperoleh bukti audit yang cukup dan tepat untuk menyediakan basis bagi opini kami. Risiko tidak terdeteksinya kesalahan penyajian material yang disebabkan oleh kecurangan lebih tinggi dari yang disebabkan oleh kesalahan, karena kecurangan dapat melibatkan kolusi, pemalsuan, penghilangan secara sengaja, pernyataan salah, atau pengabaian pengendalian internal.
- Memperoleh suatu pemahaman tentang pengendalian internal yang relevan dengan audit untuk mendesain prosedur audit yang tepat sesuai dengan kondisinya, tetapi bukan untuk tujuan menyatakan opini atas keefektifitasan pengendalian internal Perusahaan.
- Mengevaluasi ketepatan kebijakan akuntansi yang digunakan serta kewajaran estimasi akuntansi dan pengungkapan terkait yang dibuat oleh manajemen.
- Menyimpulkan ketepatan penggunaan basis akuntansi kelangsungan usaha oleh manajemen dan, berdasarkan bukti audit yang diperoleh, apakah terdapat suatu ketidakpastian material yang terkait dengan peristiwa atau kondisi yang dapat menyebabkan keraguan signifikan atas kemampuan Perusahaan untuk mempertahankan kelangsungan usahanya. Ketika kami menyimpulkan bahwa terdapat suatu ketidakpastian material, kami diharuskan untuk menarik perhatian dalam laporan auditor kami ke pengungkapan terkait dalam laporan keuangan atau, jika pengungkapan tersebut tidak memadai, harus menentukan apakah perlu untuk memodifikasi opini kami. Kesimpulan kami didasarkan pada bukti audit yang diperoleh hingga tanggal laporan auditor kami. Namun, peristiwa atau kondisi masa depan dapat menyebabkan Perusahaan tidak dapat mempertahankan kelangsungan usaha.

No. Laporan: 00130/2.1308/AU.2/02/1253-1/1/III/2023

**Kantor Akuntan Publik BUDIANDRU DAN REKAN | Nomor Izin Usaha : KMK-RI No. 514/KM.1/2020**

#### **Head Office**

Grand Kartika, Jl. Jambore  
No. 8A - 9A, Cibubur, Kec. Ciracas  
Kota Jakarta Timur 13720

#### **Branch Office**

Graha Pena Lantai 19, R 1916  
Jl. Ahmad Yani No. 88, Kel. Ketintang  
Kec. Gayungan, Surabaya, Jawa Timur 60231

☎ Jakarta : 021-2287 0841 | 8773 0083  
☎ Surabaya : 031-8283884  
🌐 [www.kapbudiandrudanrekan.com](http://www.kapbudiandrudanrekan.com)



- Mengevaluasi penyajian, struktur, dan isi laporan keuangan secara keseluruhan, termasuk pengungkapannya, dan apakah laporan keuangan mencerminkan transaksi dan peristiwa yang mendasarinya dengan suatu cara yang mencapai penyajian wajar.

Kami mengkomunikasikan kepada pihak yang bertanggung jawab atas tata kelola mengenai, antara lain, ruang lingkup dan saat yang direncanakan atas audit, serta temuan audit signifikan, termasuk setiap defisiensi signifikan dalam pengendalian internal yang teridentifikasi oleh kami selama audit.

**KAP Budiandru dan Rekan**

**Dr. Budiandru, Ak., CA., CPA**

Nomor Registrasi Akuntan Publik: 1253

Jakarta, 2 Maret 2023



No. Laporan: 00130/2.1308/AU.2/02/1253-1/1/III/2023

**Kantor Akuntan Publik BUDIANDRU DAN REKAN | Nomor Izin Usaha : KMK-RI No. 514/KM.1/2020**

**Head Office**

Grand Kartika, Jl. Jambore  
No. 8A - 9A, Cibubur, Kec. Ciracas  
Kota Jakarta Timur 13720

**Branch Office**

Graha Pena Lantai 19, R 1916  
Jl. Ahmad Yani No. 88, Kel. Ketintang  
Kec. Gayungan, Surabaya, Jawa Timur 60231

📞 Jakarta : 021-2287 0841 | 8773 0083  
📞 Surabaya : 031-8283884  
🌐 [www.kapbudiandrudanrekan.com](http://www.kapbudiandrudanrekan.com)